

10分で防災

—台風—

防災について考える

- 防災とは
⇒災害を防ぐこと
- 災害とは
⇒大雨・暴風・地震・津波・火山など
によっておきる被害
- 防災の目的
⇒自分の命を守ること
まわりの人の命を守ること



おすすめ方

1 考える

2 話し合う

3 発表する



台風が近づいてきたら・・・



台風が近づいたときに、どんな危険があるか考えてみよう

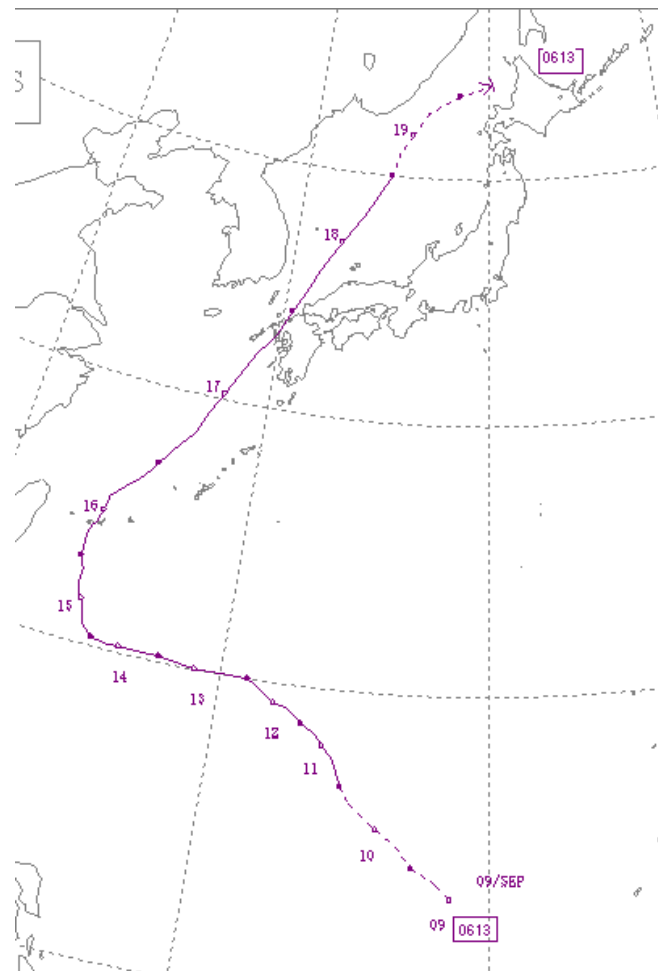


考えてみよう

台風が近づいたときに、
どんなことがおきると思いますか？

何がおきる	
ここに色々 書いて ください！	

強風が木をたおす



2006年台風第13号 大濠公園

ど せき りゅう
大雨で土石流がおこる



ど せき りゅう
土石流にあった後

2005年台風第14号鹿児島県

大雨で洪水がおこる



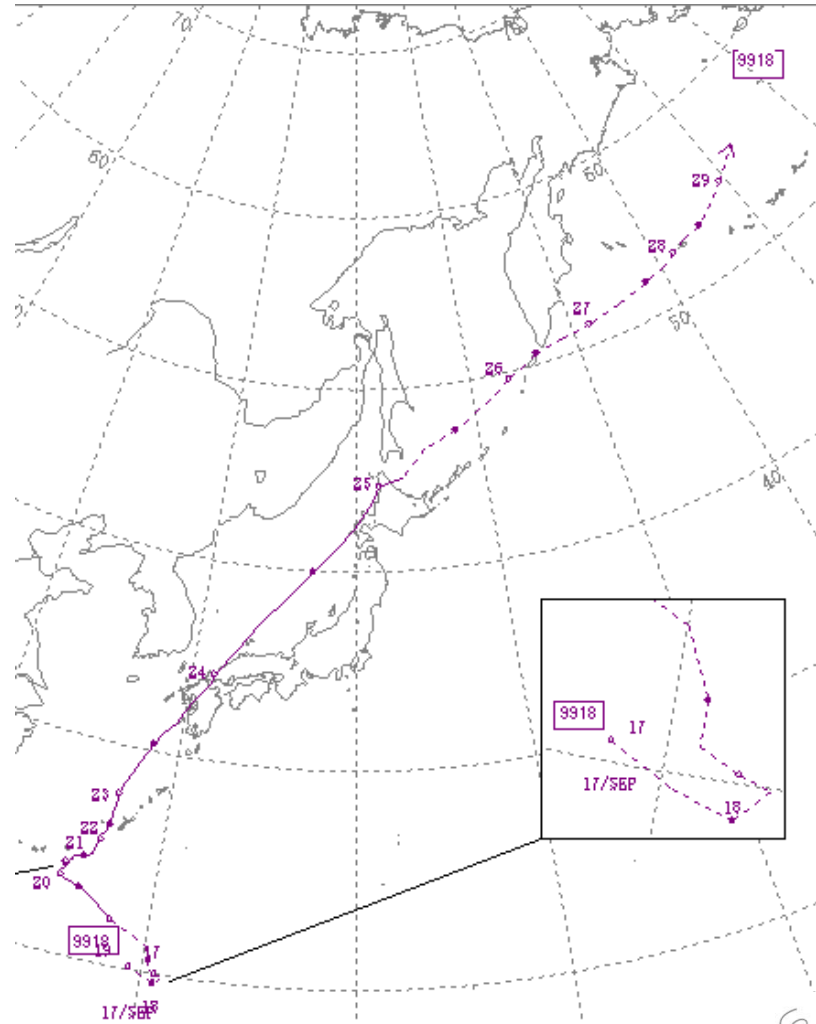
九州地方整備局提供

2005年台風第14号宮崎県

洪水の様子

たか しお

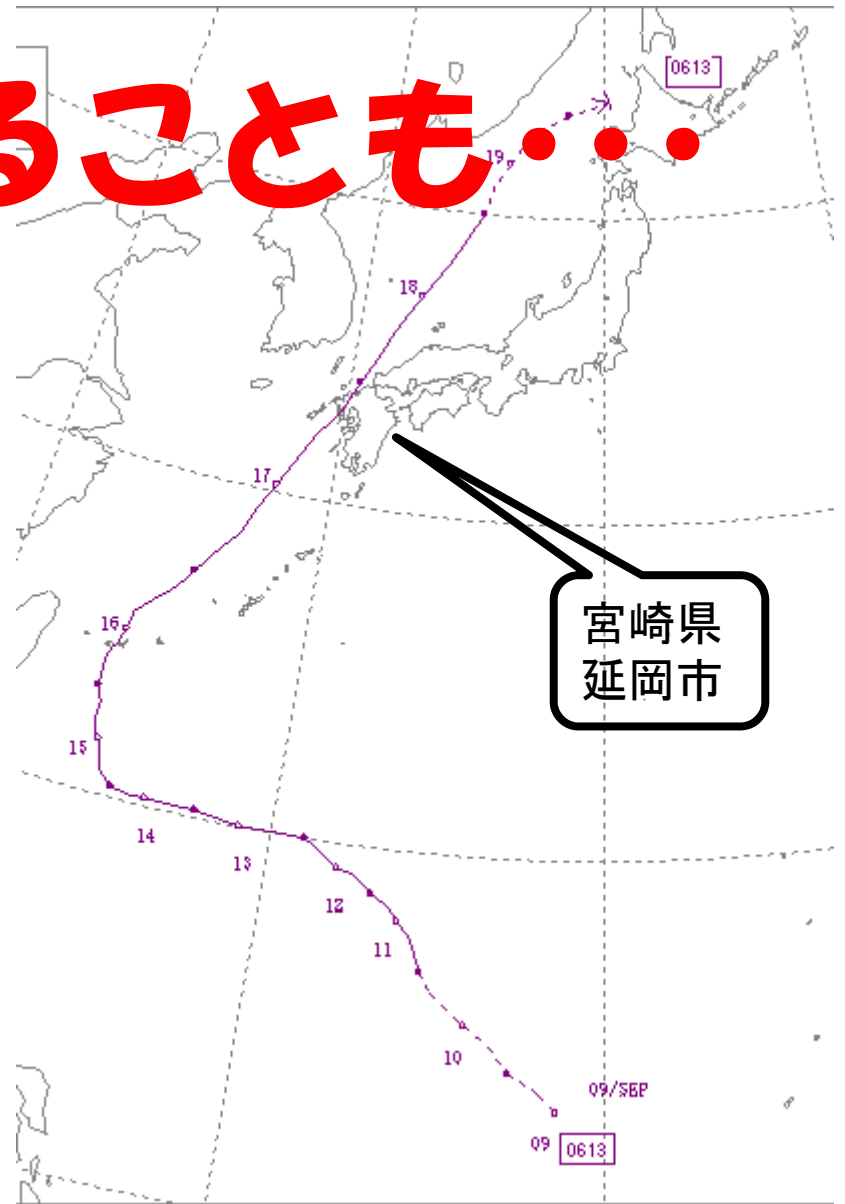
高潮がおこる



1999年台風第18号
熊本県不知火湾



たつ まき
竜巻が発生することもある



2006年台風第13号 宮崎県

考えてみよう

台風による災害にあわないために、
どのような行動をとりますか？

何がおきる	どのような行動をする
	<p>今度は、ここに 書いてください！</p>



まとめ

普段からの備え

危険な場所はないか考える

避難場所（学校・公民館）を知っておく

台風のとき

天気予報を利用する

海や川には近づかない

なるべく外に出ない



まとめ

危険を知る

- 地域の危険を知るにはハザードマップも活用
- 将来どこに住む？旅先で災害にあうかも…

知識をもつ・防災への心構え


- 気象情報を利用する
- 海や山には近づかない。なるべく外出しない
- 「自分は大丈夫」と思わない！危険になる前に安全な場所へ

訓練する（備える）

- 非常食や必需品の準備
- 学校や地域の訓練に参加




(参考) 台風が来たら！



- 海岸には近づかない
- なるべく外に出ない
 - 物が飛んでくる
 - 転んで大けが
 - ドア(のボタン!)で手や指を挟む
 - みぞに落ちる⇒どこかへ流されてしまう



(参考) 台風が来たら！



・災害への備え

- 非常食や必需品の準備
携帯電話・懐中電灯・ラジオ（電池式）
- 強風対策
飛ばされそうなものは家のなかへ



・避難の準備など

- 普段から避難場所を知っておく
（学校や公民館）

