

福島県 旬の気象概況

令和4年7月下旬

福島地方気象台
令和4年8月8日

この資料内のデータは速報値です。後日、内容の訂正・追加を行うことがあります。

気象概況

〈天候の特徴〉

この期間、前半は低気圧や気圧の谷の影響で曇りや雨の日が多かったが、後半は高気圧に覆われて晴れる日が多かった。

平均気温は概ね高い。

降水量は会津では少ない～平年並で、多い所もあった。中通りと浜通りでは平年並～多いで、かなり多い所もあった。

日照時間は概ね平年並。

〈日々の気圧配置〉

21日：東北地方は気圧の谷となる。

22日：低気圧が日本海を東北東へ進む。

23日：低気圧が日本海と三陸沖にあって、共に東北東へ進む。

24日：東北地方は気圧の谷となる。一方、日本海の高気圧が東北東へ移動する。

25日：東北地方は気圧の谷となる。

26日：前線が日本のはるか東から東北地方にのびる。一方、日本海の高気圧がゆっくり東へ移動する。

27日：前線が東北南部に停滞する。一方、日本海の高気圧がゆっくり東へ移動する。

28日：東北南部の前線が東へ抜ける。一方、高気圧が日本海で停滞する。

29日：東北地方は日本海の高気圧に覆われる。

30日：東北地方は日本の東の高気圧に覆われる。

31日：本州付近は高気圧に覆われる。

福島、若松、小名浜、白河の旬・月統計値

2022年7月

地点	要素	平均気温 ℃	平年差 ℃	階級区分	降水量 mm	平年比 %	階級区分	日照時間 h	平年比 %	階級区分
福島	下旬	27.0	+1.5	高い	47.5	86	平年並	52.2	103	平年並
	月	25.9	+1.6	高い	146.5	82	平年並	141.2	113	平年並
若松	下旬	26.8	+1.5	高い	17.5	30	少ない	71.8	105	平年並
	月	26.1	+2.1	かなり高い	93.5	48	少ない	200.3	128	多い
小名浜	下旬	25.4	+1.8	かなり高い	76.5	207	多い	58.5	97	平年並
	月	24.7	+2.2	かなり高い	129.5	81	平年並	154.9	103	平年並
白河	下旬	25.3	+1.5	高い	111.5	157	多い	47.9	98	平年並
	月	24.4	+1.6	高い	234.5	101	平年並	135.0	112	平年並

各種観測値、統計値や平年値及び季節予報は気象庁ホームページに掲載しています。

【気象資料】

<https://www.data.jma.go.jp/obd/stats/etrn/index.php>

【気象データのダウンロード(CSV)】

<https://www.data.jma.go.jp/gmd/risk/obsdl/index.php>

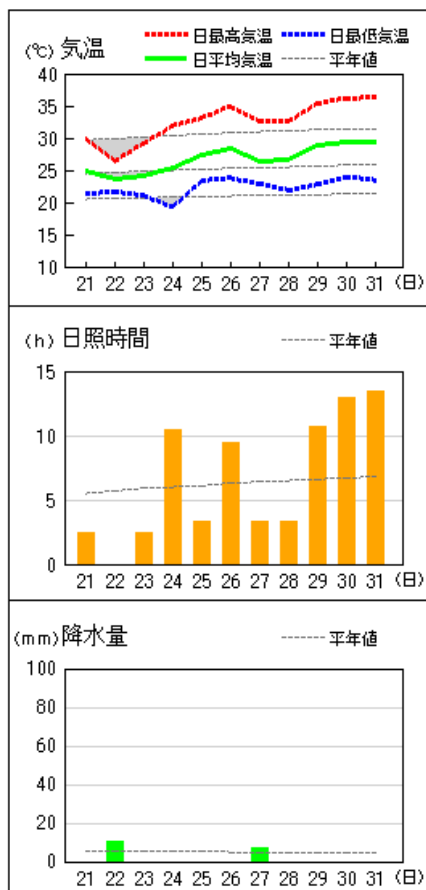
【季節予報】

https://www.jma.go.jp/bosai/season/#area_type=offices&area_code=070000

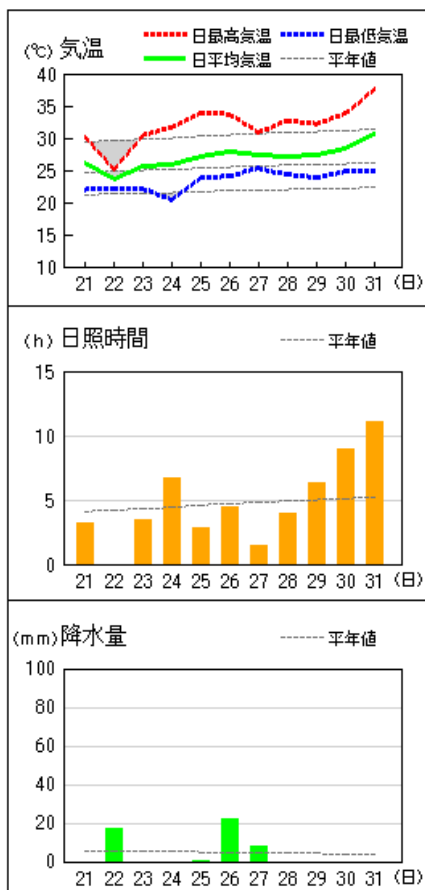
本資料に関する問い合わせ先
福島地方気象台 調査官
(電話) 024-534-0321

アメダス 気象経過図：2022年07月21日-2022年07月31日

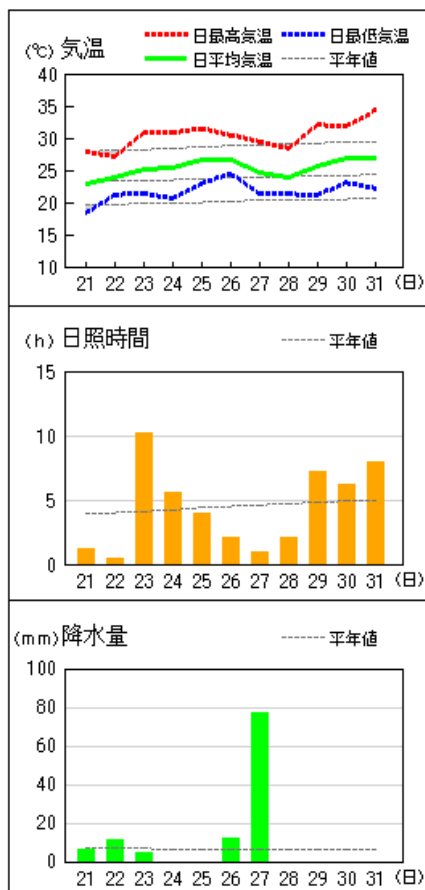
若松



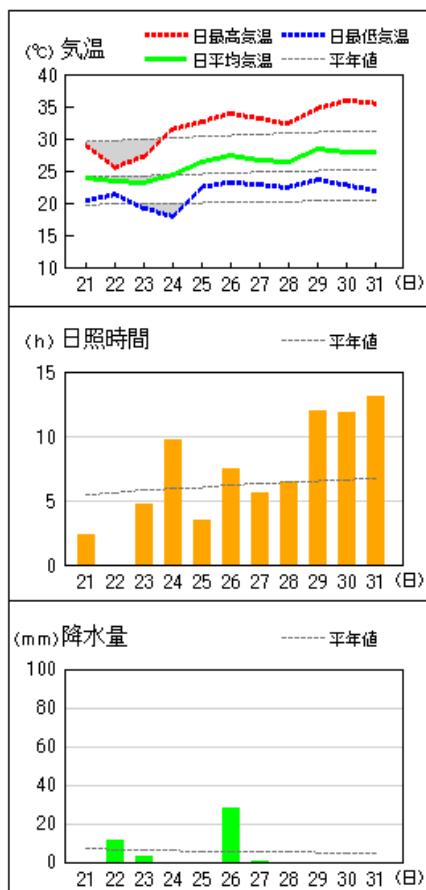
福島



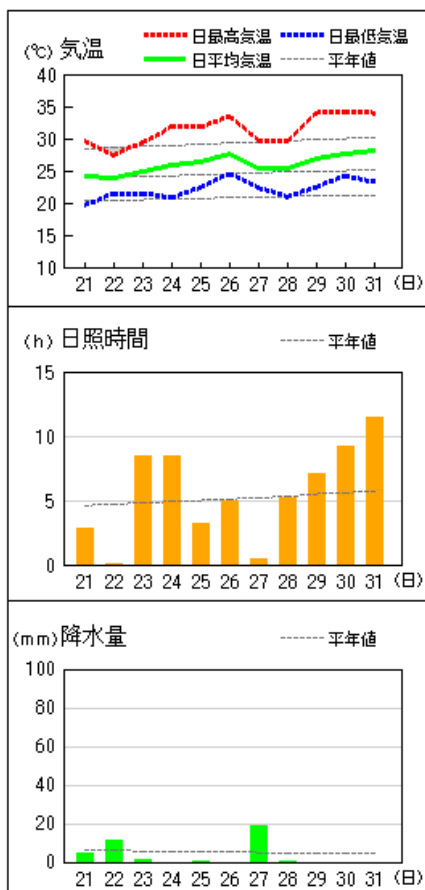
白河



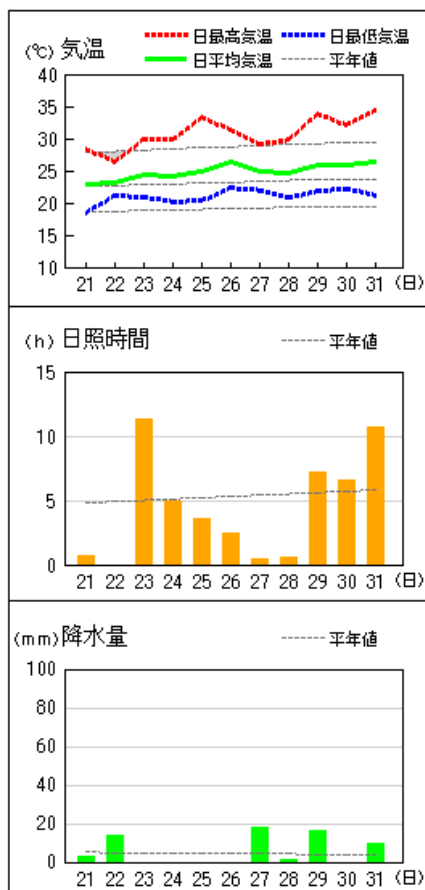
喜多方



郡山



小野新町

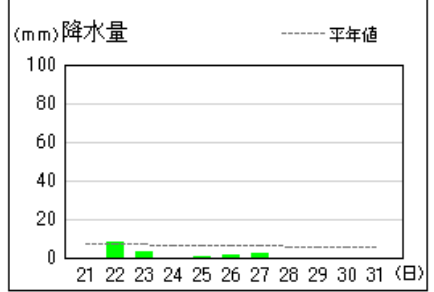
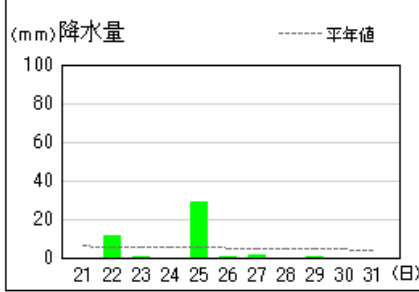
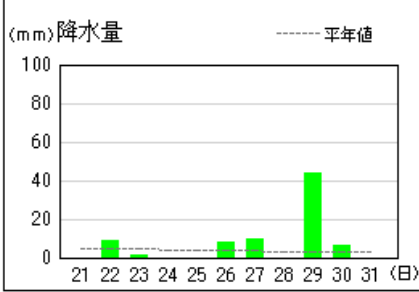
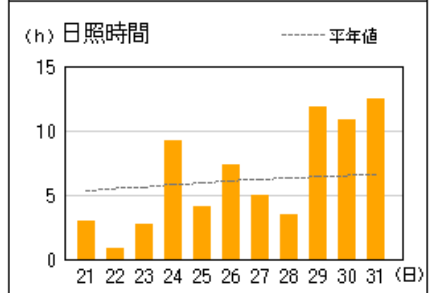
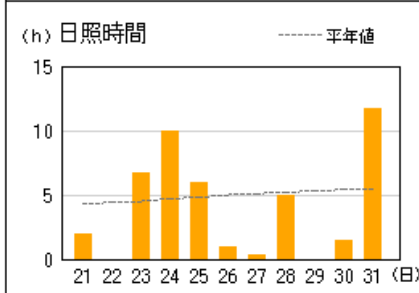
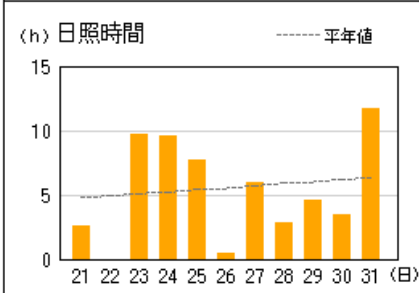
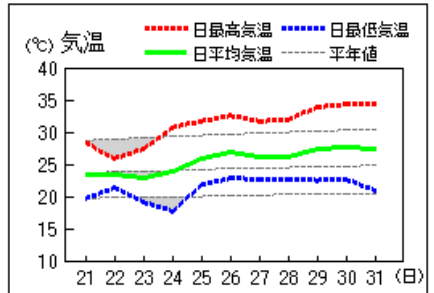
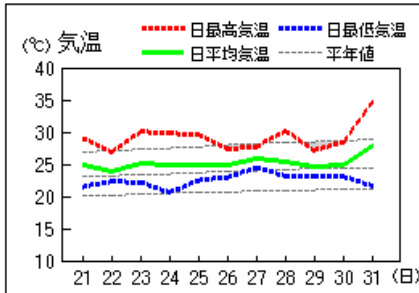
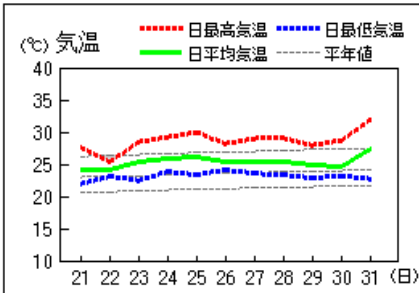


アメダス 気象経過図：2022年07月21日-2022年07月31日

小名浜

相馬

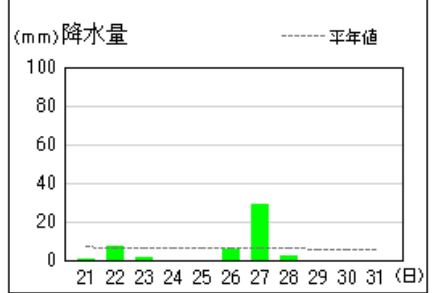
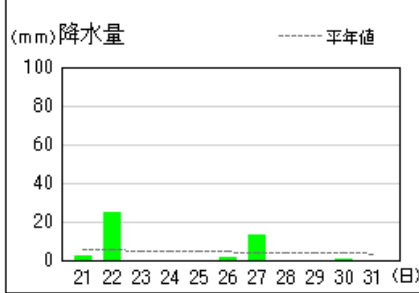
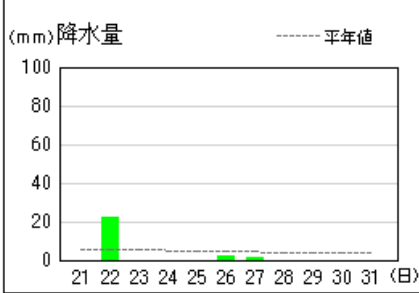
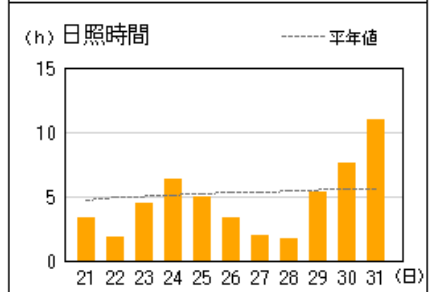
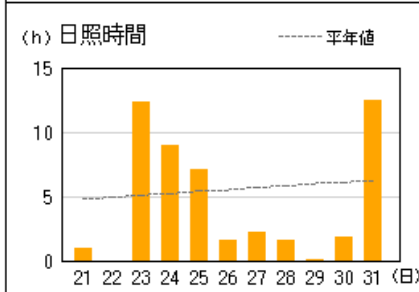
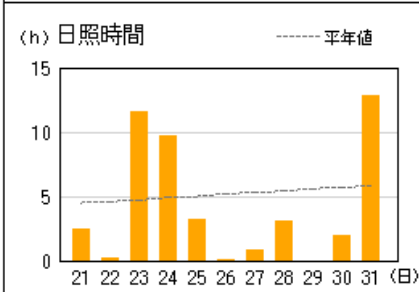
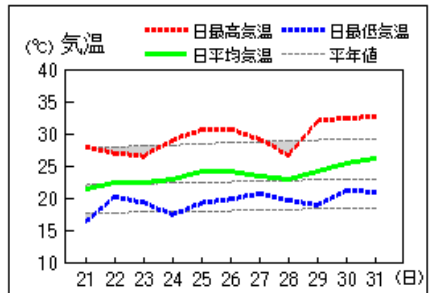
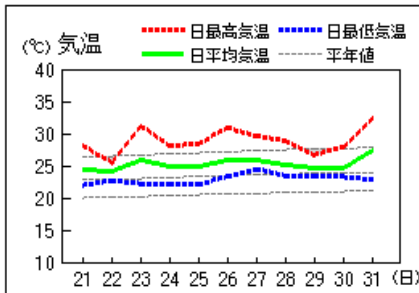
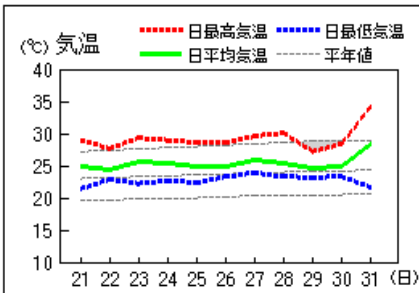
西会津



浪江

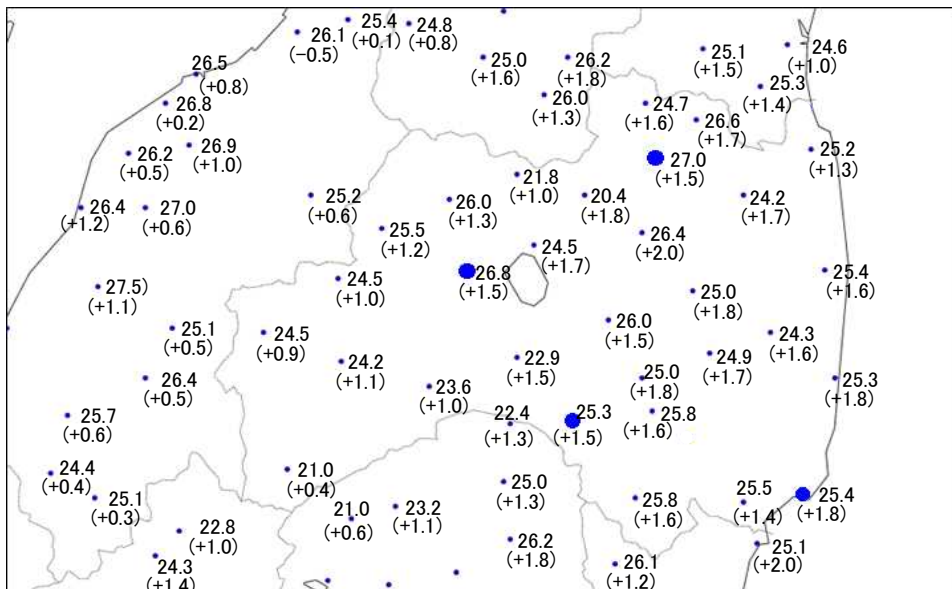
広野

田島

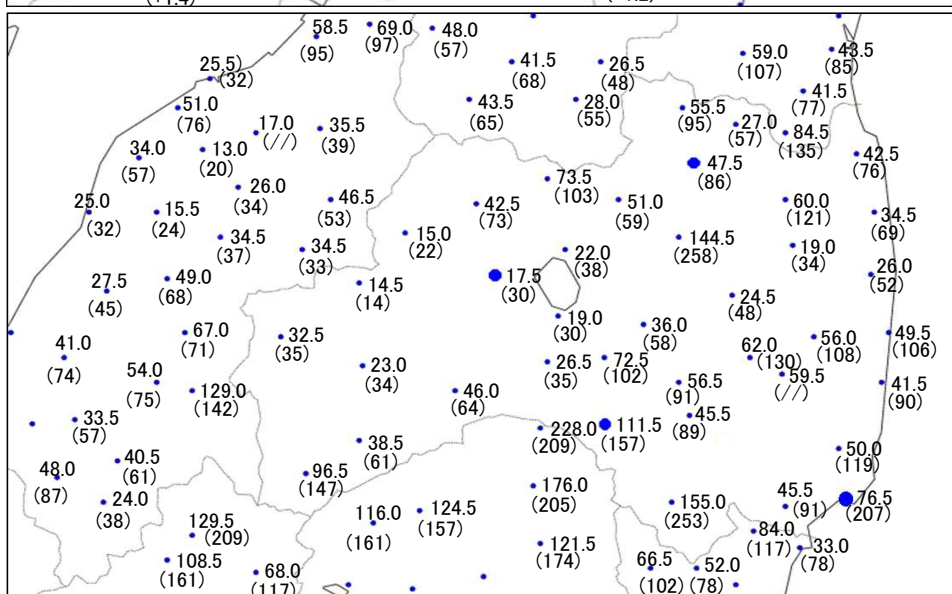


2022年7月下旬の気象分布図

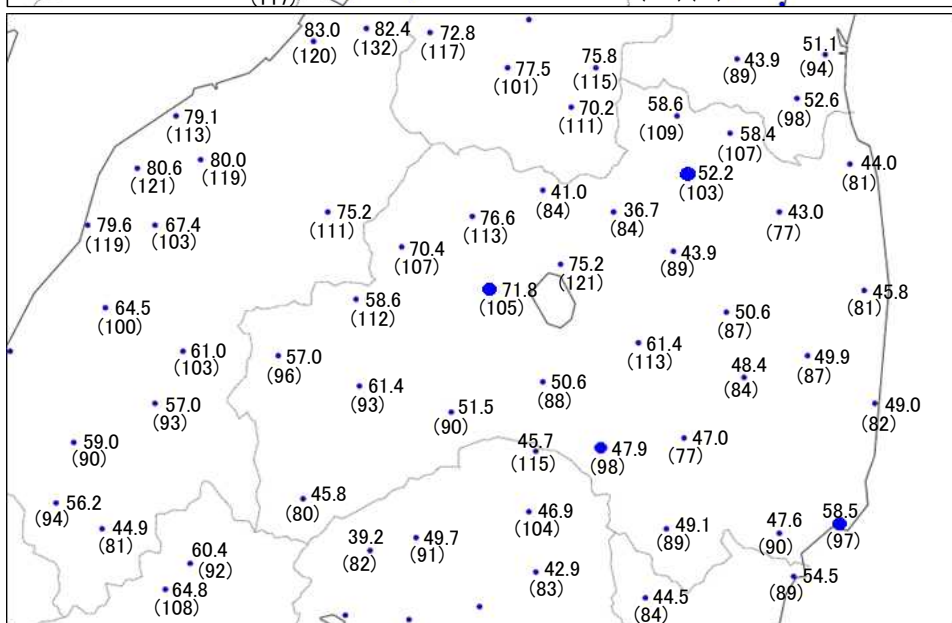
平均気温 (°C)



降水量 (mm)



日照時間 (h)



)は準正常値、]は資料不足値を示す。
 平均気温の()内は平年差(°C)、降水量の()内は平年比(%)、日照時間の()内は平年比(%)を示す。
 //は平年値なし。平年値は1991-2020年の統計による。