

釧路・根室・十勝地方
農業気象速報
平成24年4月上旬

第33巻第4号
釧路・根室・十勝地方
釧路地方气象台
平成24年4月11日

気象概況

期間中、低気圧が周期的に通過し、雪や雨の降る日があった。その他の日は移動性の高気圧に覆われ晴れた。3日～4日には北海道付近を通過した低気圧の影響でまとまった雪や雨となり、釧路地方と根室地方では雨が主体で降水量は50～80mm程度、降雪量は10cm程度、十勝地方では雪が主体で降水量30～50mm程度、降雪量は10～20cm程度だったが、帯広市・芽室町・新得町では30cmを越す大雪となった。

平均気温は、低気圧の通過により暖かい空気の一時的な流入により平年を上回る日もあったが、寒気の影響で平年より-1.0～-4.1℃で経過し、「低い」～「かなり低い」となった。

降水量は3日～4日に通過した低気圧による雪や雨で平年より「多い」～「かなり多い」となった。

日照時間は、低気圧や前線が通過したものの、日中晴れの日が多く、釧路地方と十勝地方の一部を除いて「平年並」～「多い」となり、地方学では「かなり多い」となった。

- 1日： 冬型の気圧配置となり、各地とも晴れ時々曇りで、所により雪となった。
- 2日： 本州付近に中心を持つ高気圧の圏内で概ね晴れたが、根室地方は気圧の谷の影響で所により雪となった。
- 3日： 前線を伴った低気圧が日本海を北上し、各地で雪や雨となった。
- 4日： 発達した低気圧が北海道を通過し、各地で雪や雨となった。
- 5日： 冬型の気圧配置となり、各地とも概ね晴れたが、所により雪となった。
- 6日： 気圧の谷の中となり、各地とも晴れ時々曇りで、所により雪となった。
- 7日： 冬型の気圧配置となり、各地とも曇り時々晴れで、所により雪となった。
- 8日： 移動性の高気圧の圏内となり、各地とも晴れ一時曇りとなった。
- 9日： 前線を伴った低気圧が北海道付近を通過し、各地で雨や雪となった。
- 10日： 移動性の高気圧の圏内となり、各地とも晴れとなった。

【平成24年4月上旬の気象官署の統計値】

(広尾・根室は、特別地域気象観測所)

気象官署	気温 (℃)				降水量 (mm)				日照時間 (h)			
	旬平均	平年値/差(℃)	階級	旬合計	平年値/比(%)	階級	旬合計	平年値/比(%)	階級			
釧路	1.1	2.3 -1.2	低い	57.5	20.1 286	かなり多い	76.5	60.7 126	多い			
根室	0.5	2.0 -1.5	低い	56.0	18.9 296	かなり多い	71.1	59.2 120	多い			
帯広	1.2	3.9 -2.7	かなり低い	49.5	14.6 339	かなり多い	77.2	66.3 116	多い			
広尾	1.6	3.5 -1.9	低い	86.5	27.5 315	かなり多い	72.2	60.6 119	多い			

注1) 平年差(比)は、気象官署、地域気象観測所(アメダス)ともに(1981～2010年まで)30年間の平均値との差(比)を表しています。

観測値は後日一部修正されることがあります。

階級の解説用階級区分値は、統計期間内の観測値を小さい順にならべ、全体を小さい方からグループに分け、それぞれのグループに含まれる累年値の個数が同じ割合になるようにしています。詳しくは、気象庁ホームページ気象観測統計の解説をご覧ください。

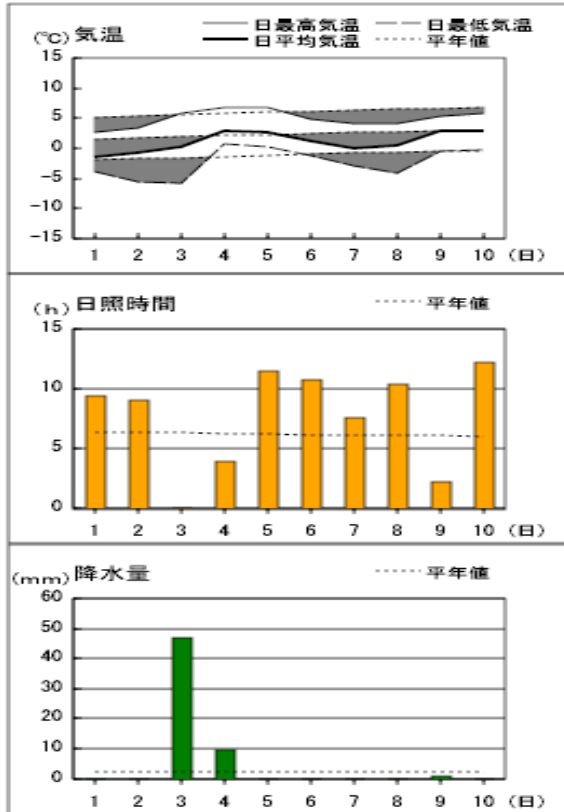
<http://www.data.jma.go.jp/obd/stats/data/kaisetu/index.html>

平成24年(2012年)4月上旬 気象経過図 (気象官署)

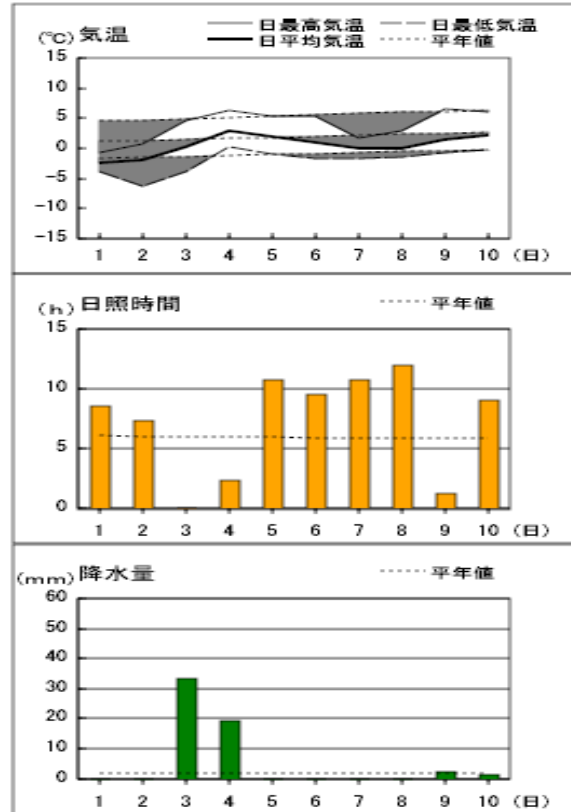
(広尾・根室は、特別地域気象観測所)

地上気象 気象経過図：2012年4月1日-2012年4月10日

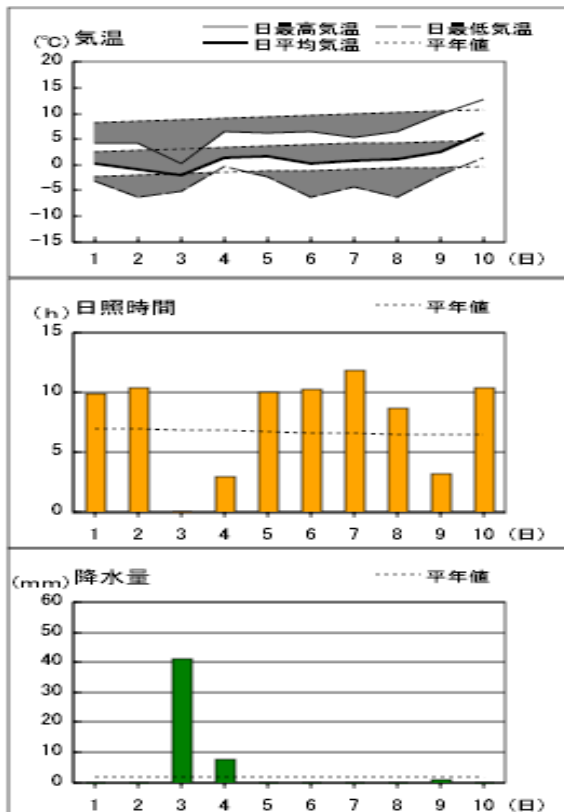
釧路



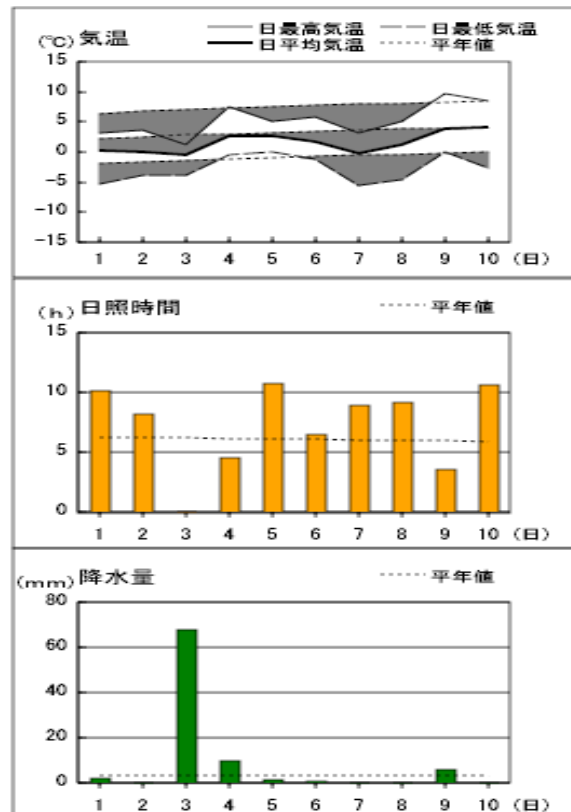
根室

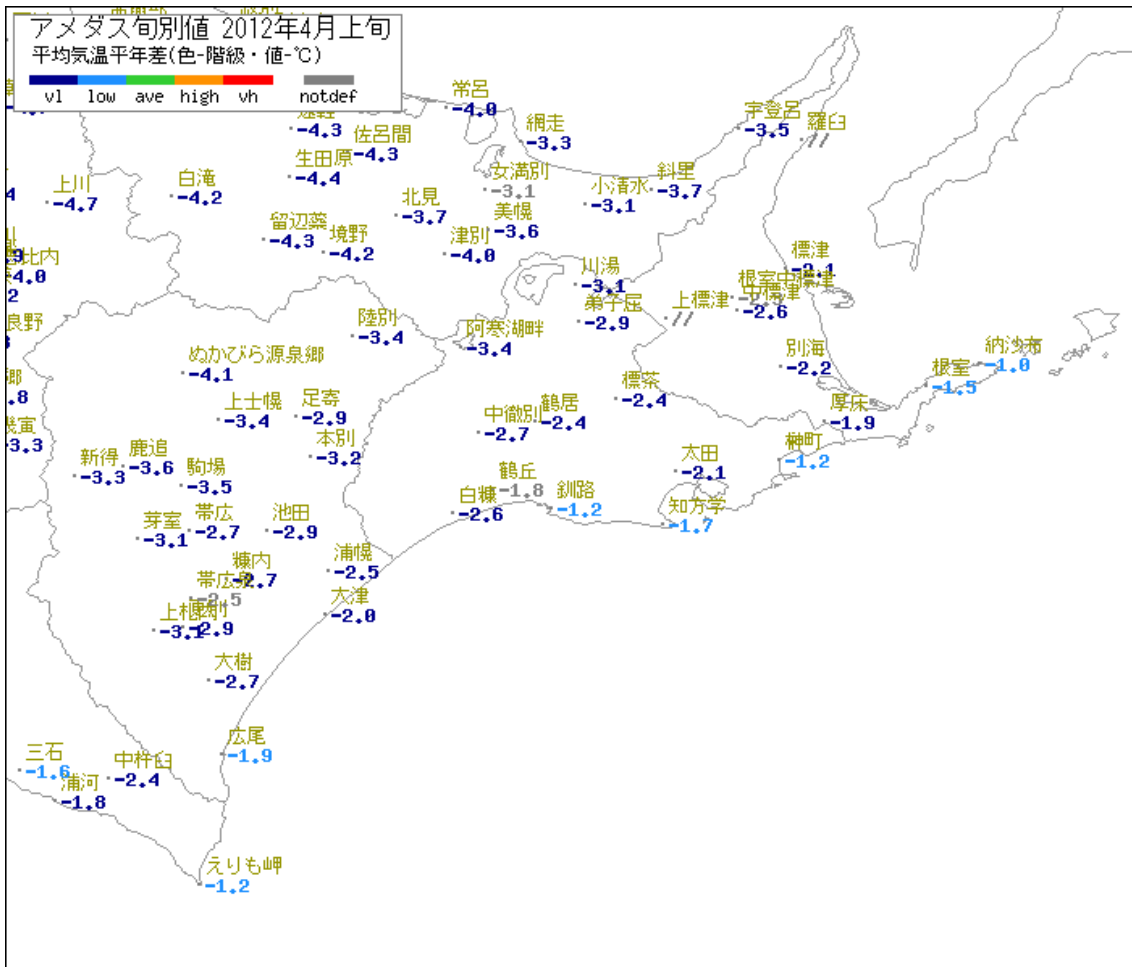
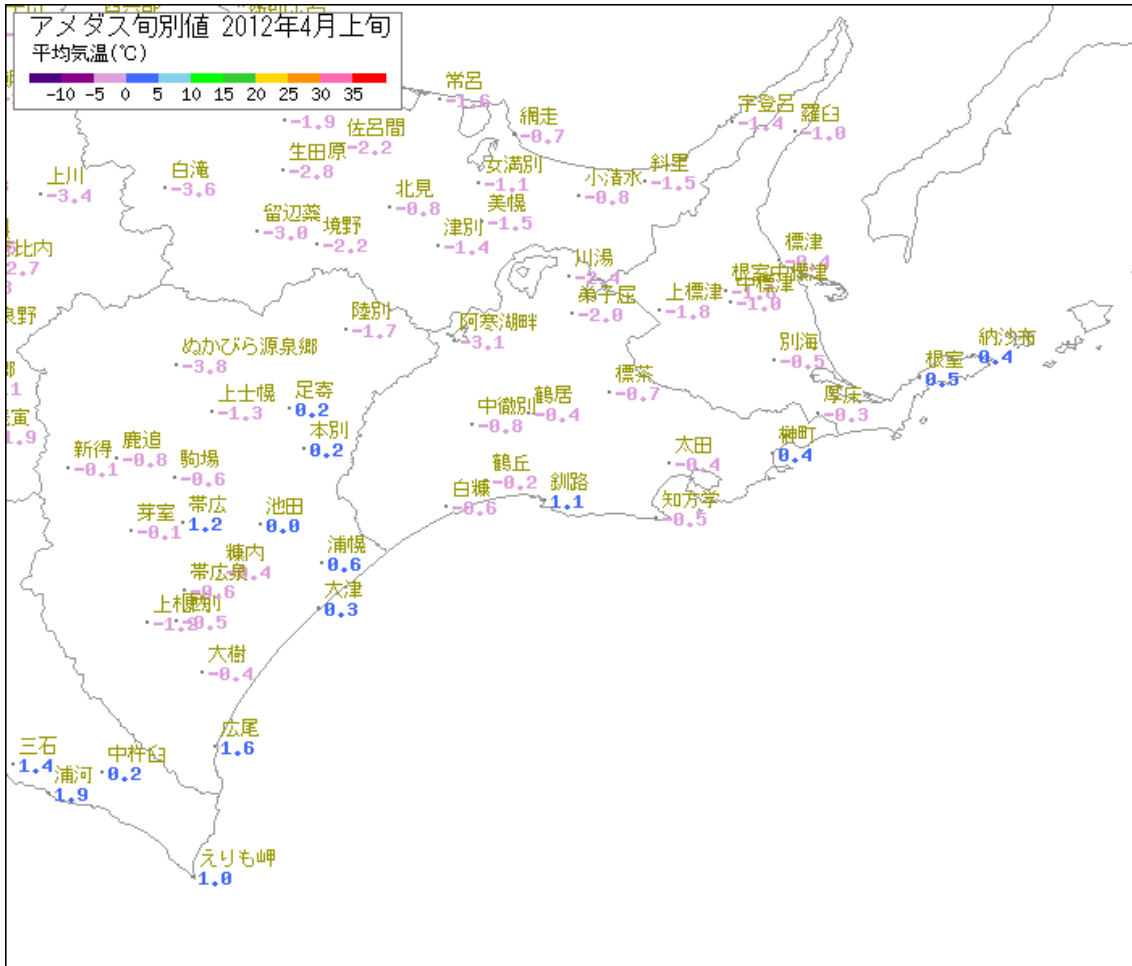


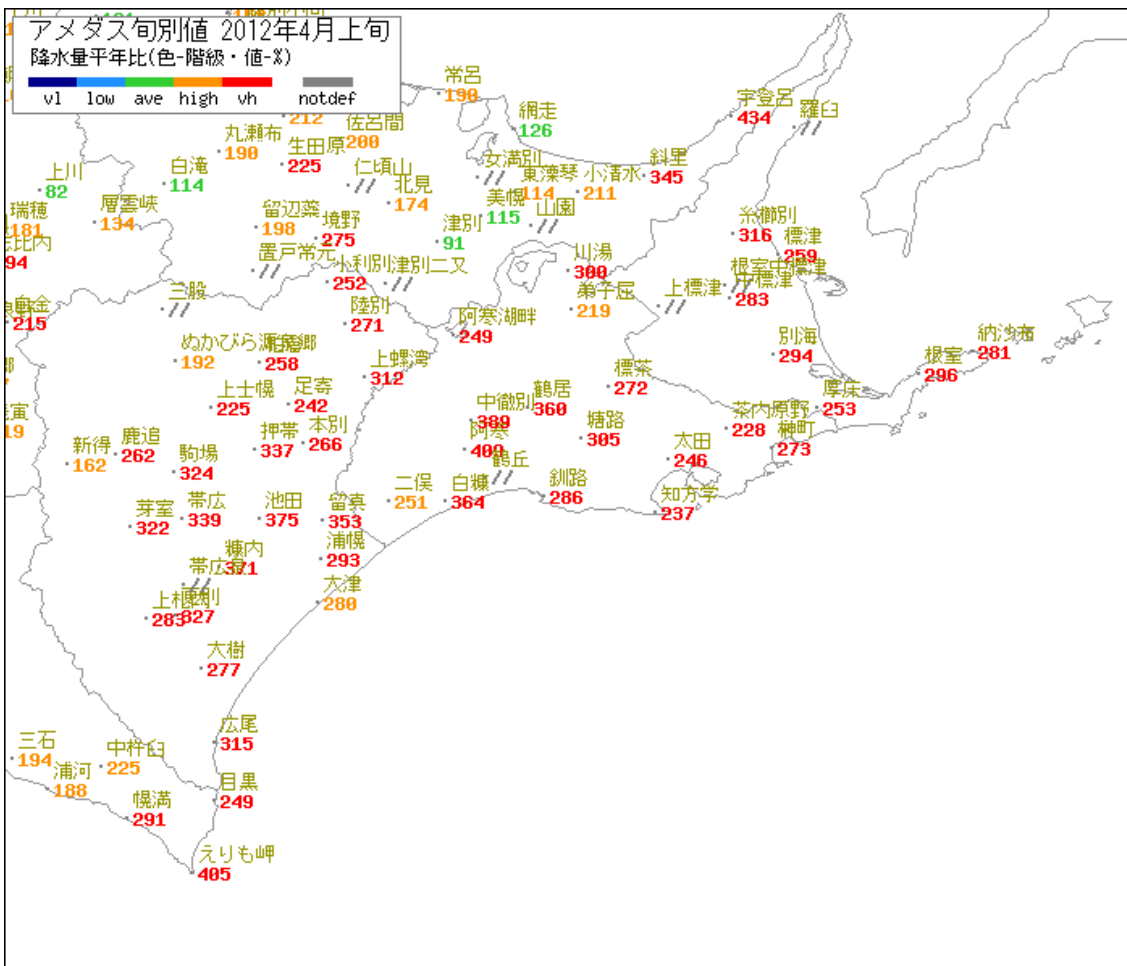
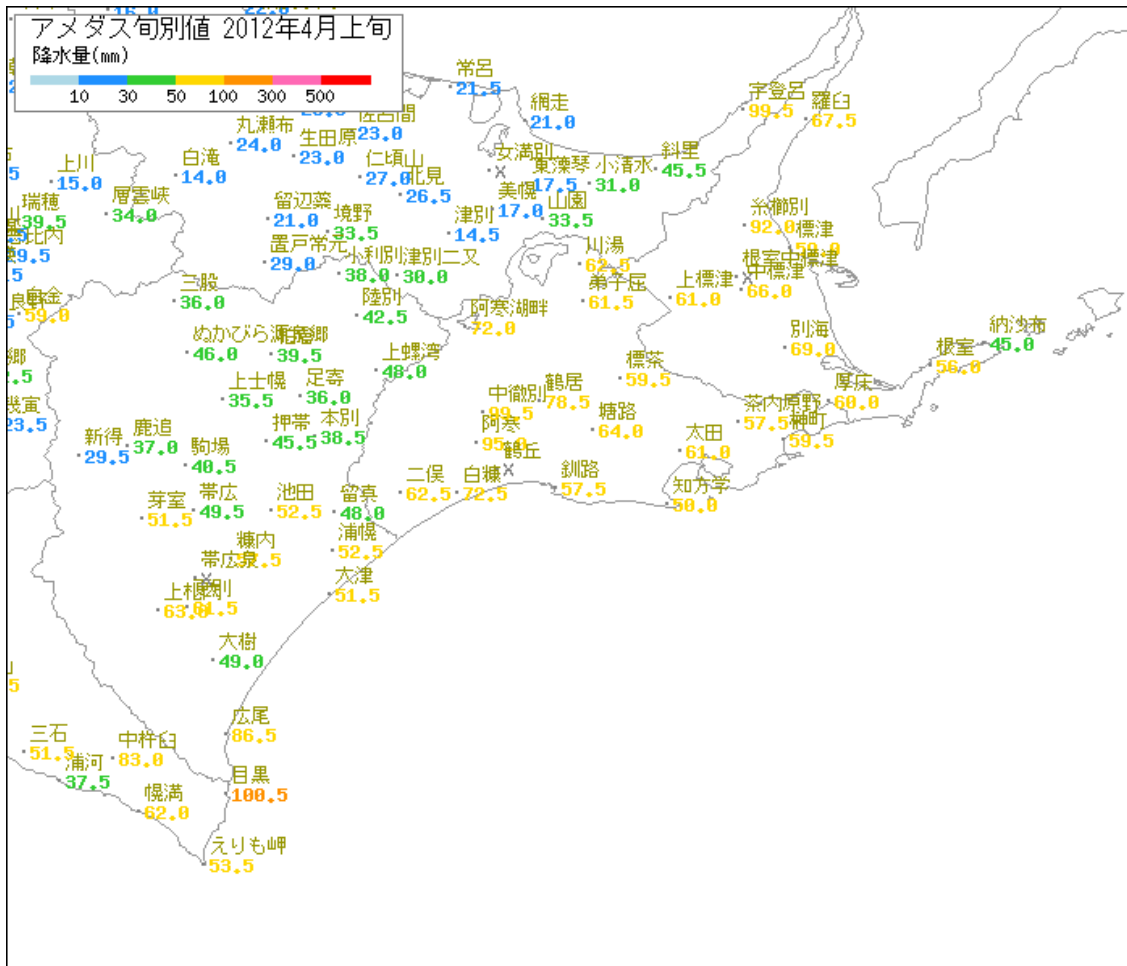
帯広

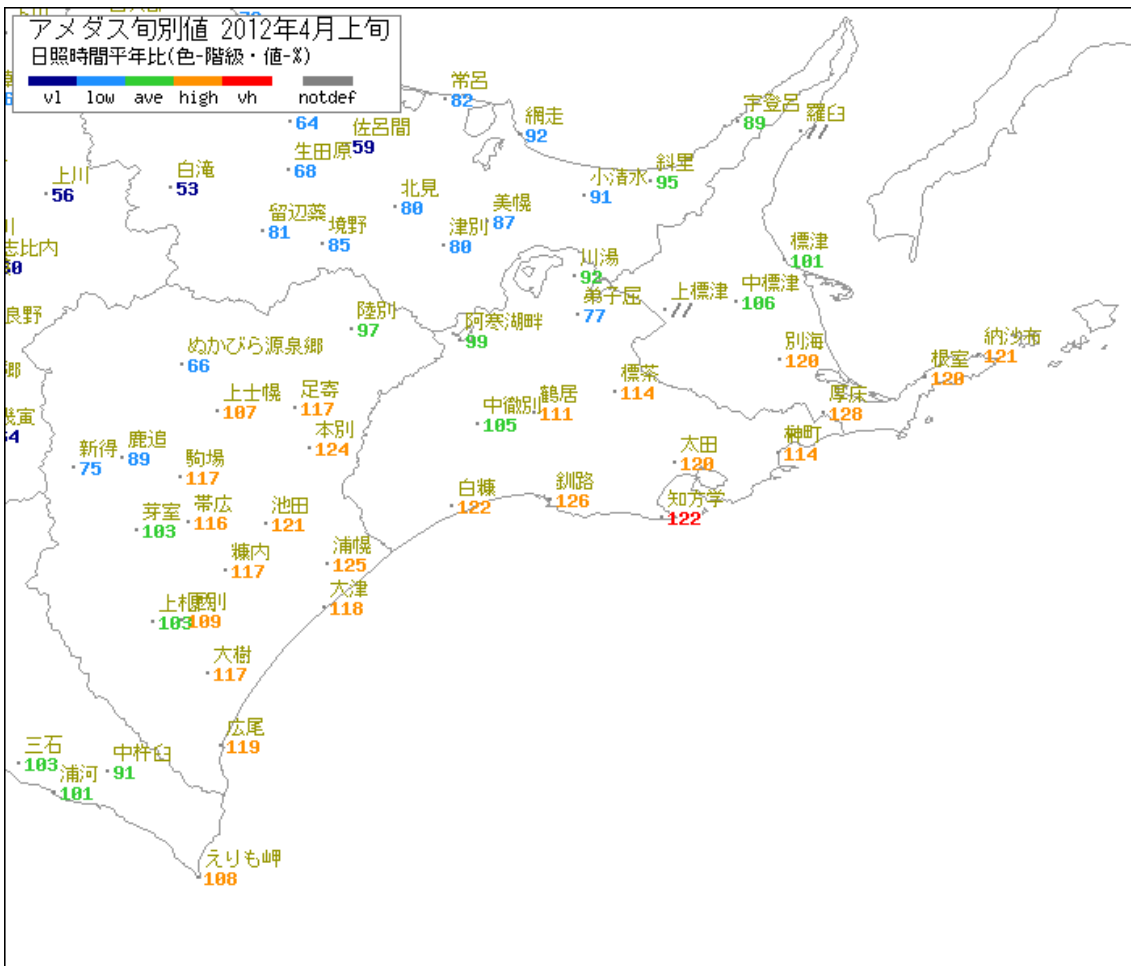
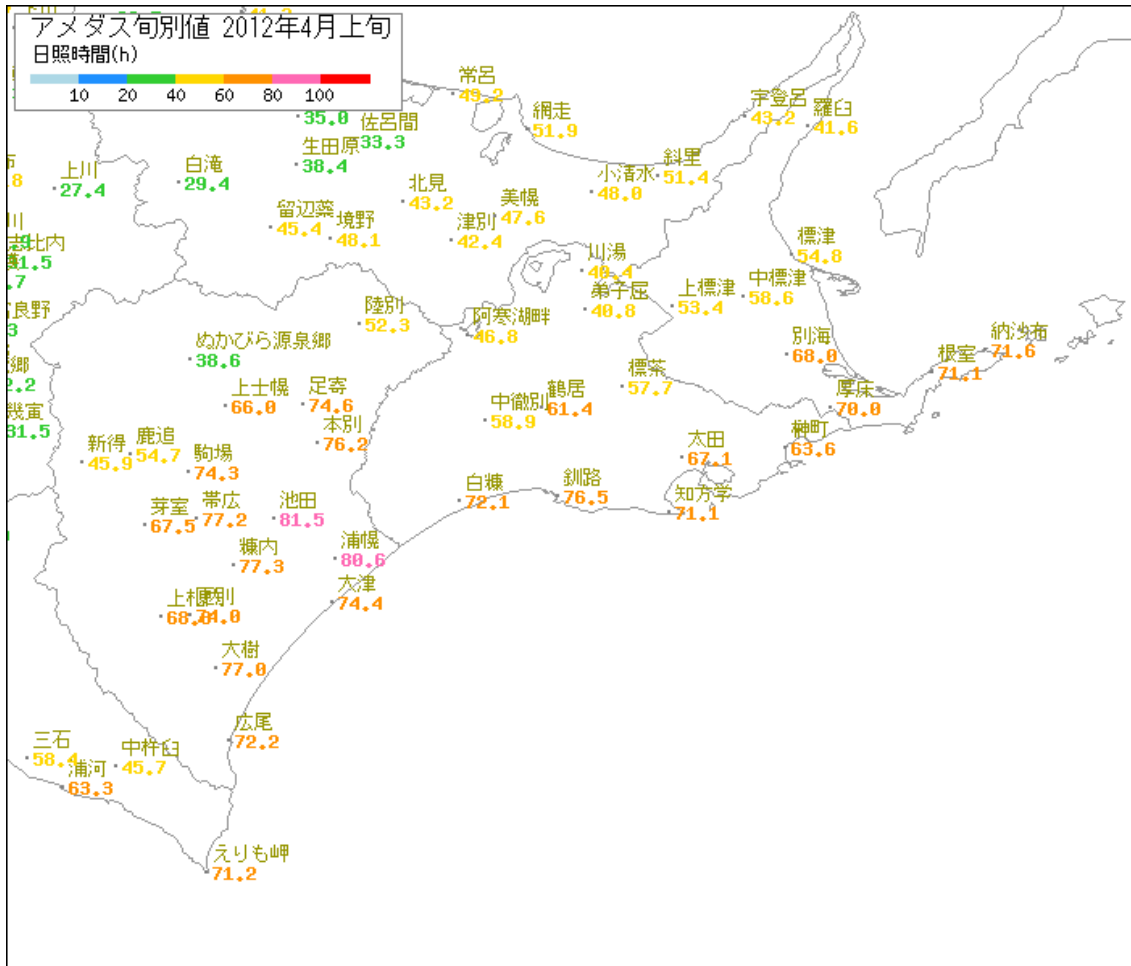


広尾









地域気象観測旬報

2012年4月1日～10日 釧路地方 (19)

(1/3)

観測所名	川湯									10℃以上積算気温			日照 (h)
	気温(℃)			風向・風速(m/s)						降水量(mm)			
	平均	最高	最低	平均	最多	最大	風向	瞬間	風向	日計	1時間	10分	
1	-5.2	-1.5	-10.0	3.0	NNW	6.9	NNW	13.8	NNW	1.5	0.5	0.5	2.9
2	-8.1	-0.1	-17.8	0.9	NNE	3.2	NNW	6.4	SSW	0.0	0.0	0.0	5.8
3	-3.1	6.9	-13.8	2.2	SSE	5.5	S	15.8	SSE	35.0	10.5	2.5	0.0
4	1.8	7.5	-2.6	4.0	NW	8	NW	19.2	W	25.5	14.0	3.5	0.5
5	-0.9	3.9	-7.8	1.9	W	5.4	W	11.5	NW	0.0	0.0	0.0	4.5
6	-2.9	4.1	-10.1	1.8	N	3.3	NNE	7.1	NNE	0.0	0.0	0.0	5.2
7	-3.4	0.0	-6.4	2.5	N	6	NNW	11.5	NNW	0.0	0.0	0.0	4.9
8	-3.3	3.5	-10.1	1.3	S	3.8	SSW	7.5	SSW	0.0	0.0	0.0	8.8
9	0.1	5.2	-6.6	2.9	S	7.3	NNW	14.7	NNW	0.5	0.5	0.5	1.7
10	1.0	7.3	-3.6	2.4	NNW	7.6	NNW	13.6	NNW	0.0	0.0	0.0	6.1
前半旬	-3.1	3.3	-10.4	2.4	NNW					62.0			13.7
後半旬	-1.7	4.0	-7.4	2.2	NNW					0.5			26.7
旬	-2.4	3.7	-8.9	2.3	NNW					62.5			40.4
平年差/比	-3.1	-2.6	-3.7							300			92

観測所名	弟子屈									10℃以上積算気温			日照 (h)
	気温(℃)			風向・風速(m/s)						降水量(mm)			
	平均	最高	最低	平均	最多	最大	風向	瞬間	風向	日計	1時間	10分	
1	-5.0	-1.9	-8.0	6.6	NNW	14.4	NW	18.6	NNW	1.5	0.5	0.5	3.3
2	-6.0	-0.1	-14.7	2.5	NW	6.2	NW	9.9	WNW	0.0	0.0	0.0	5.9
3	-2.6	6.1	-11.1	5.5	SSE	18.1	E	27.0	E	35.0	13.0	3.0	0.0
4	1.8	6.3	-2.8	7.5	NW	14.7	NW	20.1	NW	24.5	15.0	4.0	0.1
5	-1.0	3.9	-6.8	4.4	WSW	11	W	16.4	WSW	0.0	0.0	0.0	7.3
6	-2.3	3.1	-8.5	4.3	NNW	9.1	NNW	12.4	NNW	0.0	0.0	0.0	5.7
7	-2.7	0.5	-4.7	7.1	NNW	13	NW	16.0	NW	0.0	0.0	0.0	6.1
8	-2.7	1.2	-8.8	3.0	N	5.6	S	7.8	SW	0.0	0.0	0.0	7.0
9	-0.5	2.8	-5.7	6.3	SE	17.1	NW	23.3	NNW	0.5	0.5	0.5	0.0
10	0.9	6.1	-3.4	3.8	NW	13	NW	18.7	NW	0.0	0.0	0.0	5.4
前半旬	-2.6	2.9	-8.7	5.3	NW					61.0			16.6
後半旬	-1.5	2.7	-6.2	4.9	NNW					0.5			24.2
旬	-2.0	2.8	-7.4	5.1	NNW					61.5			40.8
平年差/比	-2.9	-2.7	-3.7							219			77

観測所名	阿寒湖畔									10℃以上積算気温			日照 (h)
	気温(℃)			風向・風速(m/s)						降水量(mm)			
	平均	最高	最低	平均	最多	最大	風向	瞬間	風向	日計	1時間	10分	
1	-6.0	-1.0	-10.3	1.3	NNE	2.9	WSW	6.6	SSW	0.5	0.5	0.5	2.5
2	-7.3	-1.5	-14.7	1.4	SW	4.7	WSW	11.0	WSW	0.0	0.0	0.0	5.4
3	-4.5	4.4	-13.9	1.9	SSE	5.1	S	10.9	SSE	40.0	11.5	3.0	0.0
4	0.6	5.7	-3.6	3.2	WNW	6.9	SSW	16.6	SW	28.5	11.5	2.5	0.6
5	-1.8	1.3	-5.7	3.7	WSW	7.7	W	16.1	WNW	0.0	0.0	0.0	10.5
6	-2.7	3.3	-6.7	2.3	SW	7.3	SSW	13.5	SW	0.0	0.0	0.0	7.4
7	-4.3	0.0	-7.6	1.7	NE	4.2	NNW	9.5	N	1.5	1.5	1.0	3.6
8	-4.4	2.1	-12.6	0.9	SW	3.7	ESE	8.1	NW	0.0	0.0	0.0	6.5
9	-0.4	5.9	-5.9	3.1	NW	7.7	SW	15.9	WNW	1.5	1.0	0.5	4.0
10	0.1	6.9	-4.9	1.3	NNW	4.3	WNW	9.7	WNW	0.0	0.0	0.0	6.3
前半旬	-3.8	1.8	-9.6	2.6	WSW					69.0			19.0
後半旬	-2.3	3.6	-7.5	1.9	NW					3.0			27.8
旬	-3.1	2.7	-8.6	2.2	WSW					72.0			46.8
平年差/比	-3.4	-3.1	-3.0							249			99

観測所名	標茶									10℃以上積算気温			日照 (h)
	気温(℃)			風向・風速(m/s)						降水量(mm)			
	平均	最高	最低	平均	最多	最大	風向	瞬間	風向	日計	1時間	10分	
1	-3.3	-1.0	-5.7	2.6	N	5.4	NNW	9.1	NW	1.0	1.0	1.0	5.7
2	-4.1	2.7	-12.6	2.7	WSW	9.1	WSW	12.6	WSW	0.0	0.0	0.0	7.6
3	-1.6	6.9	-9.6	3.6	ENE	10.8	SSE	19.7	SSE	41.5	8.5	3.0	0.0
4	2.8	7.1	-0.5	6.9	SW	11.4	SE	19.2	SSE	12.5	7.5	2.0	1.0
5	0.7	5.1	-5.0	5.9	WSW	12.8	WSW	18.7	W	0.0	0.0	0.0	10.9
6	-1.0	3.9	-7.1	2.7	SW	5.9	SW	10.0	SW	0.0	0.0	0.0	9.3
7	-1.2	2.8	-7.1	2.8	NNW	7.2	NNW	12.9	NW	0.0	0.0	0.0	5.1
8	-1.0	3.2	-7.1	1.7	SW	5.6	WSW	6.9	WSW	0.0	0.0	0.0	8.1
9	0.3	4.8	-5.0	2.8	NNW	8.7	NNW	17.6	NW	4.5	3.5	1.5	1.4
10	1.3	6.9	-3.4	2.2	SW	7	NNW	13.8	NNW	0.0	0.0	0.0	8.6
前半旬	-1.1	4.2	-6.7	4.8	WSW					55.0			25.2
後半旬	-0.3	4.3	-5.9	2.4	NNW					4.5			32.5
旬	-0.7	4.2	-6.3	3.5	SW					59.5			57.7
平年差/比	-2.4	-3.1	-2.7							272			114

地域気象観測旬報

2012年4月1日～10日 釧路地方 (19)
(2/3)

観測所名	鶴居									10℃以上積算気温			0
	気温(℃)			風向・風速(m/s)						降水量(mm)			日照(h)
	平均	最高	最低	平均	最多	最大	風向	瞬間	風向	日計	1時間	10分	
1	-2.4	0.9	-5.4	2.5	NNW	5.3	SSW	9.7	WNW	0.0	0.0	0.0	4.8
2	-3.0	3.2	-11.4	2.5	WSW	6.5	WSW	12.0	W	0.0	0.0	0.0	9.2
3	-1.5	7.7	-8.8	1.8	NNW	9.0	SSE	17.8	SE)	54.5	12.5	3.5	0.0
4	3.1	7.9	0.0	4.7	WSW	8.7	SSE	16.6	SSE	15.5	10.0	2.5	2.4
5	1.6	5.3	-3.1	4.3	W	9	W	17.2	W	0.0	0.0	0.0	11.4
6	-0.9	4.8	-7.9	2.2	S	5	SSW	7.8	SSW	2.5	2.0	0.5	8.9
7	-1.8	3.7	-9.1	1.7	NW	4.6	NW	10.0	NW	0.0	0.0	0.0	4.7
8	-1.4	3.4	-8.5	1.7	NNW	4.9	SSW	7.5	SSW	0.0	0.0	0.0	8.2
9	0.8	5.8	-3.9	1.9	NNW	7.6	NNW	20.3	NNW	6.0	4.5	1.5	1.4
10	1.4	6.7	-4.0	1.9	NW	6.2	NNW	10.5	N	0.0	0.0	0.0	10.4
前半旬	-0.4	5.0	-5.7	3.2	WSW)					70.0			27.8
後半旬	-0.4	4.9	-6.7	1.9	NNW					8.5			33.6
旬	-0.4	4.9	-6.2	2.5	NNW)					78.5			61.4
平年差/比	-2.4	-2.8	-2.7							360			111

観測所名	中徹別									10℃以上積算気温			0
	気温(℃)			風向・風速(m/s)						降水量(mm)			日照(h)
	平均	最高	最低	平均	最多	最大	風向	瞬間	風向	日計	1時間	10分	
1	-2.0	2.2	-6.1	2.2	WNW	6.5	WNW	12.5	WNW	0.0	0.0	0.0	6.2
2	-3.6	2.4	-12.1	2.1	WSW	6.7	SW	13.6	SW	0.0	0.0	0.0	7.9
3	-2.1	6.8	-9.8	1.2	NW)	6.2)	S)	15.1)	S)	65.5	15.5	4.0	0.0
4	3.0	6.8	-0.3	4.1	WSW	7.6	W	14.6	S	21.5	16.0	3.5	2.0
5	1.2	4.5	-2.6	4.1	WSW	8.6	W	18.6	WSW	0.0	0.0	0.0	11.0
6	-1.0	5.1	-9.5	1.6	SSE	4.9	SSE	8.1	S	3.5	2.5	1.0	7.7
7	-2.9	3.3	-12.2	1.0	NW)	4.8)	WNW)	10.2)	WNW)	4.0	2.5	0.5	5.3
8	-2.3	3.5	-11.1	1.3	SE]	3.4]	SSE]	6.6]	SSE]	0.0	0.0	0.0	5.9
9	1.1	8.7	-5.5	1.6	NW	5.4	WNW	12.6	NW	5.0	4.0	1.0	2.4
10	1.0	6.8	-5.5	1.1	SE	3.8	SSE	6.7	N	0.0	0.0	0.0	10.5
前半旬	-0.7	4.5	-6.2	2.7	WSW)					87.0			27.1
後半旬	-0.8	5.5	-8.8	1.3	NW)					12.5			31.8
旬	-0.8	5.0	-7.5	2.1	WSW)					99.5			58.9
平年差/比	-2.7	-3.1	-3.4							389			105

観測所名	榊町									10℃以上積算気温			0
	気温(℃)			風向・風速(m/s)						降水量(mm)			日照(h)
	平均	最高	最低	平均	最多	最大	風向	瞬間	風向	日計	1時間	10分	
1	-2.6	0.2	-4.1	4.1	WNW	7.5	WNW	11.7	WNW	0.0	0.0	0.0	9.2
2	-1.8	2.7	-9.2	3.4	SW	7.1	SW	11.9	SW	0.0	0.0	0.0	8.4
3	0.1	5.4	-6.2	6.8	SE	16.5	SE	21.9	SE	49.5	9.5	2.0	0.0
4	3.2	6.9	0.7	8.1	WSW	17.7	SSE	26.2	SE	6.5	5.0	1.0	1.7
5	2.3	5.6	-0.9	6.0	WSW	8.9	SW	15.4	SW	0.0	0.0	0.0	8.8
6	0.9	5.7	-4.4	3.5	SW	7	SW	10.1	SW	0.0	0.0	0.0	8.9
7	-0.5	2.8	-3.6	3.3	W	7.8	WNW	11.4	WNW	0.0	0.0	0.0	8.1
8	-0.7	3.4	-4.6	3.3	NW	7.2	SSE	9.8	SSE	0.0	0.0	0.0	7.9
9	1.6	6.9	-4.6	4.5	WNW	10.1	WNW	16.8	WNW	3.5	2.5	0.5	1.8
10	1.8	7.2	-2.9	3.3	NW	6.1	WNW	9.7	WNW	0.0	0.0	0.0	8.8
前半旬	0.2	4.2	-3.9	5.7	WSW					56.0			28.1
後半旬	0.6	5.2	-4.0	3.6	NW					3.5			35.5
旬	0.4	4.7	-4.0	4.6	NW					59.5			63.6
平年差/比	-1.2	-1.4	-0.7							273			114

観測所名	鶴丘									10℃以上積算気温			0
	気温(℃)			風向・風速(m/s)						降水量(mm)			日照(h)
	平均	最高	最低	平均	最多	最大	風向	瞬間	風向	日計	1時間	10分	
1	-2.4	1.7	-5.2	4.0	NW	8.9	NW	12.9	NW	×	×	×	
2	-2.2	3.4	-9.2	4.1	W	8.7	W	13.4	WSW	×	×	×	
3	-1.1	4.5	-6.4	3.9	NNW	13.5	SSE	20.1	SSE	×	×	×	
4	2.1	5.7	-0.7	8.4	WSW	13.7	SE	20.6	WSW	×	×	×	
5	1.5	5.5	-1.7	6.4	WSW	10.2	W	15.9	WSW	×	×	×	
6	-0.2	3.3	-3.7	4.7	SSW	8.5	SSW	11.8	SSW	×	×	×	
7	-1.4	1.9	-6.6	3.1	NNE	6.7	SSE	9.8	N	×	×	×	
8	-0.9	2.9	-6.3	3.4	SSW	7.3	S	9.8	S	×	×	×	
9	1.1	5.2	-3.1	3.7	NNW	10.4	NNW	15.4	NNW	×	×	×	
10	1.5	4.1	-2.4	3.4	SSW	8.6	SSW	10.8	SW	×	×	×	
前半旬	-0.4	4.2	-4.6	5.4	W					×			
後半旬	0.0	3.5	-4.4	3.7	SSW					×			
旬	-0.2	3.8	-4.5	4.5	SSW					×			
平年差/比	-1.8	-2.1	-2.0							//			

地域気象観測旬報

2012年4月1日～10日 釧路地方 (19)
(3/3)

観測所名	太田									10℃以上積算気温			日照 (h)
	気温(℃)			風向・風速(m/s)						降水量(mm)			
	平均	最高	最低	平均	最多	最大	風向	瞬間	風向	日計	1時間	10分	
1	-3.6	-0.4	-6.3	3.6	NNW	7.1	WNW	10.5	NW	0.0	0.0	0.0	9.7
2	-3.0	2.3	-9.9	2.8	W	6.3	W	11.8	W	0.0	0.0	0.0	8.4
3	-0.3	5.4	-6.6	5.4	SE	16.6	SE	25.5	SE	49.0	7.5	2.0	0.0
4	2.2	6.0	-0.5	7.7	W	16.4	SE	26.5	SE	8.0	6.0	1.5	1.7
5	1.1	5.0	-2.5	5.3	WSW	9.1	WSW	15.7	W	0.0	0.0	0.0	9.3
6	-0.3	4.3	-3.5	3.5	SW	6.8	SSW	9.7	SSW	0.0	0.0	0.0	10.0
7	-1.8	2.3	-5.6	3.0	NW	6.9	NW	11.0	NW	1.5	1.0	0.5	5.4
8	-1.4	2.4	-6.3	2.8	NNW	7.2	SSW	9.7	SSW	0.0	0.0	0.0	9.4
9	1.4	6.1	-4.0	5.1	SSE	9.5	NW	18.1	NNW	2.5	1.5	0.5	2.2
10	1.2	6.0	-3.1	3.2	SSE	7.1	NW	10.9	NW	0.0	0.0	0.0	11.0
前半旬	-0.7	3.7	-5.2	5.0	WSW					57.0			29.1
後半旬	-0.2	4.2	-4.5	3.5	NNW					4.0			38.0
旬	-0.4	3.9	-4.8	4.2	WSW					61.0			67.1
平年差/比	-2.1	-2.2	-2.4							246			120

観測所名	白糠									10℃以上積算気温			日照 (h)
	気温(℃)			風向・風速(m/s)						降水量(mm)			
	平均	最高	最低	平均	最多	最大	風向	瞬間	風向	日計	1時間	10分	
1	-2.0	2.9	-8.8	2.5	NW	6.6	NNW	12.4	WNW	0.0	0.0	0.0	7.6
2	-2.6	3.2	-9.4	2.4	W	6.1	SSW	12.8	W	0.0	0.0	0.0	8.5
3	-1.6	5.8	-9.1	2.9	N	9.9	S	18.5	S	55.5	10.0	2.5	0.0
4	2.3	6.0	-0.9	5.9	W	10.5	SSW	22.0	NW	14.0	11.5	3.5	3.4
5	1.7	5.7	-1.3	4.0	WSW	6.9	WSW	13.3	W	0.0	0.0	0.0	11.6
6	-1.2	2.4	-9.0	2.7	S	7.8	SSW	10.5	SSW	1.0	1.0	0.5	9.9
7	-2.0	2.3	-9.0	2.4	N	7.2	SSW	8.8	SSW	0.0	0.0	0.0	8.7
8	-2.1	2.8	-7.8	2.8	N	7.2	S	9.2	S	0.0	0.0	0.0	8.8
9	1.3	6.9	-4.4	2.9	NNW	8.7	NNW	16.5	NNW	2.0	2.0	1.0	1.9
10	0.3	4.3	-4.5	2.2	N	6.7	S	9.0	NNW	0.0	0.0	0.0	11.7
前半旬	-0.4	4.7	-5.9	3.5	W					69.5			31.1
後半旬	-0.7	3.7	-6.9	2.6	N					3.0			41.0
旬	-0.6	4.2	-6.4	3.1	N					72.5			72.1
平年差/比	-2.6	-2.8	-3.1							364			122

観測所名	釧路									10℃以上積算気温			日照 (h)
	気温(℃)			風向・風速(m/s)						降水量(mm)			
	平均	最高	最低	平均	最多	最大	風向	瞬間	風向	日計	1時間	10分	
1	-1.4	2.6	-3.8	5.5	NE	10.2	NW	14.3	NNW	0.0	0.0	0.0	9.4
2	-0.8	3.3	-5.6	5.5	SW	11.4	W	15.3	W	0.0	0.0	0.0	9.0
3	0.3	5.9	-5.8	6.5	SE	20.3	SE	28.8	SE	47.0	7.5	2.5	0.0
4	2.9	6.7	0.7	14.7	W	23.1	SW	28.8	SW	9.5	6.0	1.5	3.9
5	2.6	6.8	0.2	10.2	W	17.8	WSW	21.9	WSW	0.0	0.0	0.0	11.4
6	1.2	4.8	-1.2	6.5	SW	10	NNE	13.5	NNE	0.0	0.0	0.0	10.7
7	0.0	4.0	-2.9	3.9	NE	7.1	SSW	9.5	NW	0.0	0.0	0.0	7.5
8	0.4	4.0	-4.1	5.0	NNE	12.9	SW	14.3	SW	0.0	0.0	0.0	10.3
9	2.8	5.3	-0.5	6.8	SSE	14.1	NNW	20.7	NNW	1.0	1.0	0.5	2.2
10	2.8	5.7	-0.3	3.5	S	9.5	NNW	13.1	NNW	0.0	0.0	0.0	12.1
前半旬	0.7	5.1	-2.9	8.5	W					56.5			33.7
後半旬	1.4	4.8	-1.8	5.1	SSW					1.0			42.8
旬	1.1	4.9	-2.3	6.8	W					57.5			76.5
平年差/比	-1.2	-1.2	-1.3							286			126

観測所名	知方学									10℃以上積算気温			日照 (h)
	気温(℃)			風向・風速(m/s)						降水量(mm)			
	平均	最高	最低	平均	最多	最大	風向	瞬間	風向	日計	1時間	10分	
1	-3.3	-0.2	-5.2	2.8	NW	5.1	NE	9.0	NW	0.0	0.0	0.0	8.6
2	-2.3	0.0	-6.5	3.8	SSW	7.8	SSW	11.7	SSW	0.0	0.0	0.0	10.3
3	0.2	4.6	-2.4	5.4	S	18.1	S	28.5	S	41.5	8.5	2.5	0.0
4	1.2	6.0	-0.9	8.2	SSW	21.6	S	31.9	SSW	6.0	5.0	1.5	3.6
5	0.5	2.5	-1.3	5.0	SSW	8.3	SSW	16.5	SW	0.0	0.0	0.0	11.8
6	-0.7	1.5	-2.6	3.8	SSW	7.8	SSW	11.3	SSW	0.0	0.0	0.0	8.6
7	-1.7	0.8	-4.2	3.0	SSW	4.7	SSW	10.3	NNW	0.0	0.0	0.0	6.5
8	-1.1	0.9	-5.1	3.2	SSW	6.5	SSW	11.2	SW	0.0	0.0	0.0	10.0
9	0.8	2.8	-0.2	5.5	S	12	S	18.9	S	2.5	1.5	0.5	0.4
10	1.1	5.0	-1.8	3.1	SSW	6.7	NNW	12.9	NNW	0.0	0.0	0.0	11.3
前半旬	-0.7	2.6	-3.3	5.0	SSW					47.5			34.3
後半旬	-0.3	2.2	-2.8	3.7	SSW					2.5			36.8
旬	-0.5	2.4	-3.0	4.4	SSW					50.0			71.1
平年差/比	-1.7	-1.9	-1.5							237			122

地域気象観測旬報

2012年4月1日～10日 根室地方 (18)
(1/3)

観測所名	羅臼										10℃以上積算気温			0
	気温(℃)			風向・風速(m/s)						降水量(mm)			日照 (h)	
	平均	最高	最低	平均	最多	最大	風向	瞬間	風向	日計	1時間	10分		
1	-4.4	-1.9	-6.3	2.7	NW	7.4	WNW	20.7	NW	0.0	0.0	0.0	3.9	
2	-3.8	-0.8	-10.1	2.3	NW	5.4	NW	10.0	NW	0.0	0.0	0.0	6.3	
3	-1.3	4.9	-5.4	2.1	NW	5.1	NW	11.4	NW	34.5	10.5	2.5	0.7	
4	1.3	4.9	-1.5	5.1	E	15.5	NW	34.9	NNW	23.0	9.5	2.5	1.1	
5	0.1	2.6	-1.9	2.9	NW	6	NW	16.0	NNW	0.0	0.0	0.0	6.7	
6	0.0	2.8	-2.4	2.0	NW	4.5	ESE	9.9	SSW	0.0	0.0	0.0	6.5	
7	-1.5	0.8	-4.2	3.2	NW	7.5	NW	19.5	NW	0.0	0.0	0.0	5.8	
8	-1.0	1.4	-3.0	2.3	SE	4.6	NNW	8.0	NW	0.0	0.0	0.0	8.7	
9	-0.4	2.2	-3.5	1.9	NW	6.9	NW	15.5	NNW	9.0	2.0	0.5	0.3	
10	1.0	4.4	-1.6	2.3	NW	5.4	NW	9.9	E	1.0	0.5	0.5	1.6	
前半旬	-1.6	1.9	-5.0	3.0	NW					57.5			18.7	
後半旬	-0.4	2.3	-2.9	2.3	NW					10.0			22.9	
旬	-1.0	2.1	-4.0	2.7	NW					67.5			41.6	
平年差/比	//	//	//							//			//	

観測所名	標津										10℃以上積算気温			0
	気温(℃)			風向・風速(m/s)						降水量(mm)			日照 (h)	
	平均	最高	最低	平均	最多	最大	風向	瞬間	風向	日計	1時間	10分		
1	-3.4	-1.1	-4.9	3.1	NNW	5.4	N	10.5	NW	0.0	0.0	0.0	5.6	
2	-4.0	0.6	-10.2	2.2	WSW	5.1	WSW	7.9	SW	0.5	0.5	0.5	7.2	
3	-1.3	6.0	-8.0	3.4	WSW	11	SSE	19.5	SE	40.5	8.0	2.0	0.0	
4	3.1	7.3	-0.7	6.0	W	9.7	W	17.9	W	13.0	6.5	1.5	1.6	
5	1.5	6.0	-3.0	3.5	WSW	8.4	W	15.2	W	0.0	0.0	0.0	7.2	
6	-0.2	5.8	-4.3	3.0	SW	5.6	NE	10.2	NE	0.0	0.0	0.0	7.0	
7	-1.0	1.5	-2.8	3.1	WNW	6.2	WNW	11.2	WNW	0.0	0.0	0.0	10.7	
8	-0.7	3.1	-5.1	2.3	W	4.6	ESE	7.6	S	0.0	0.0	0.0	8.2	
9	-0.2	3.4	-4.0	2.2	N	5.4	N	10.6	NW	5.0	2.5	0.5	0.2	
10	2.1	7.7	-1.8	2.3	W	5.2	NNW	9.8	NNW	0.0	0.0	0.0	7.1	
前半旬	-0.8	3.8	-5.4	3.6	WSW					54.0			21.6	
後半旬	0.0	4.3	-3.6	2.6	WNW					5.0			33.2	
旬	-0.4	4.0	-4.5	3.1	WNW					59.0			54.8	
平年差/比	-2.1	-1.7	-2.3							259			101	

観測所名	上標津										10℃以上積算気温			0
	気温(℃)			風向・風速(m/s)						降水量(mm)			日照 (h)	
	平均	最高	最低	平均	最多	最大	風向	瞬間	風向	日計	1時間	10分		
1	-4.5	-1.2	-6.9	4.5	NW	9.6	NW	16.6	WNW	1.5	1.0	0.5	4.2	
2	-5.7	-0.1	-14.3	2.2	WNW	6.5	SW	7.9	WNW	0.0	0.0	0.0	8.8	
3	-2.6	5.1	-10.4	3.6	ENE	11.8	SE	18.7	SE	38.0	8.5	2.0	0.0	
4	1.6	5.9	-2.4	7.7	SW	15.1	SSW	22.9	NW	17.0	8.0	2.0	2.2	
5	-0.6	3.5	-5.0	3.9	WSW	10.5	WSW	16.1	SW	0.0	0.0	0.0	8.2	
6	-1.6	3.5	-6.2	3.6	SW	7.3	SSW	10.3	NNW	0.5	0.5	0.5	8.6	
7	-2.5	0.3	-4.4	3.7	NW	7.1	NNW	12.0	N	0.0	0.0	0.0	7.0	
8	-2.3	1.6	-6.9	2.4	WNW	6.9	SW	8.7	SW	0.0	0.0	0.0	10.1	
9	-0.9	2.9	-6.2	3.3	NW	11.9	NW	19.2	WNW	3.5	2.0	0.5	0.0	
10	0.7	4.8	-3.8	3.1	SW	8.8	NNW	14.7	N	0.5	0.5	0.5	4.3	
前半旬	-2.4	2.6	-7.8	4.4	NW					56.5			23.4	
後半旬	-1.3	2.6	-5.5	3.2	SW					4.5			30.0	
旬	-1.8	2.6	-6.6	3.8	NW					61.0			53.4	
平年差/比	//	//	//							//			//	

観測所名	中標津										10℃以上積算気温			0
	気温(℃)			風向・風速(m/s)						降水量(mm)			日照 (h)	
	平均	最高	最低	平均	最多	最大	風向	瞬間	風向	日計	1時間	10分		
1	-3.4	0.3	-5.5	2.6	NW	5.4	W	9.0	W	2.0	1.0	0.5	6.5	
2	-5.1	0.3	-14.2	1.8	W	5.2	SW	7.3	SW	0.0	0.0	0.0	7.9	
3	-1.8	6.2	-11.5	3.1	SSE	10.2	SSE	20.6	SSE	42.0	8.5	2.0	0.0	
4	2.6	7.1	-1.5	6.8	SW	11.4	W	19.5	WNW	17.0	8.0	2.0	2.6	
5	0.7	4.8	-5.4	4.4	WSW	10.1	WSW	16.1	WSW	0.0	0.0	0.0	10.0	
6	-0.8	4.9	-6.2	3.1	WSW	6.7	WSW	10.6	SW	0.0	0.0	0.0	8.8	
7	-1.8	1.9	-6.9	1.9	NW	5	WNW	9.0	W	0.0	0.0	0.0	8.2	
8	-1.2	3.0	-7.7	1.8	SW	5.9	SW	8.1	SW	0.0	0.0	0.0	8.6	
9	-0.5	3.8	-5.3	2.4	WNW	8.1	WNW	16.7	NW	4.5	2.0	0.5	0.0	
10	1.5	6.3	-4.0	2.3	WSW	4.5	SW	10.7	NNW	0.5	0.5	0.5	6.0	
前半旬	-1.4	3.7	-7.6	3.7	WSW					61.0			27.0	
後半旬	-0.6	4.0	-6.0	2.3	SW					5.0			31.6	
旬	-1.0	3.9	-6.8	3.0	WSW					66.0			58.6	
平年差/比	-2.6	-2.4	-3.6							283			106	

地域気象観測旬報

2012年4月1日～10日 根室地方 (18)

(2/3)

観測所名	根室中標津										10℃以上積算気温			0
	気温(℃)			風向・風速(m/s)						降水量(mm)			日照(h)	
	平均	最高	最低	平均	最多	最大	風向	瞬間	風向	日計	1時間	10分		
1	-3.6	0.1	-6.9	3.3	NW	7.5	NW	13.4	N	×	×	×		
2	-6.7	0.0	-16.7	2.4	WSW	6.9	SW	8.7	SW	×	×	×		
3	-2.4	6.3	-13.1	4.4	WSW	11.9	SSE	19.5	SE	×	×	×		
4	2.3	7.0	-1.9	8.3	SW	13.8	SW	22.1	W	×	×	×		
5	-0.3	4.0	-7.2	5.4	WSW	12.3	WSW	16.5	SW	×	×	×		
6	-1.2	4.7	-7.7	4.1	SW	7.3	WSW	9.8	SW	×	×	×		
7	-2.2	1.0	-8.1	2.6	NNW	6.3	N	9.3	NNW	×	×	×		
8	-2.1	2.5	-10.0	2.1	SW	5.8	SW	7.7	SSW	×	×	×		
9	-0.6	3.9	-6.9	3.2	NNE	9.3	NNW	15.4	WNW	×	×	×		
10	1.0	5.9	-4.3	3.4	SW	9.1	NNW	13.9	NNW	×	×	×		
前半旬	-2.1	3.5	-9.2	4.8	WSW					×				
後半旬	-1.0	3.6	-7.4	3.1	SW					×				
旬	-1.6	3.5	-8.3	3.9	SW					×				
平年差/比	-2.3	-1.5	-4.1							//				

観測所名	別海										10℃以上積算気温			0
	気温(℃)			風向・風速(m/s)						降水量(mm)			日照(h)	
	平均	最高	最低	平均	最多	最大	風向	瞬間	風向	日計	1時間	10分		
1	-3.3	0.3	-5.4	2.3	N	5.2	WNW	9.0	WNW	0.5	0.5	0.5	7.0	
2	-4.0	2.0	-13.0	1.7	W	4.8	SW	8.7	SW	0.0	0.0	0.0	8.4	
3	-1.1	5.3	-9.0	4.0	SSE	12.9	SSE	21.6	SSE	49.5	9.0	2.0	0.0	
4	2.9	6.2	-0.1	6.2	SSW	13	SSE	20.9	SSE	16.0	8.0	2.0	3.6	
5	0.9	4.9	-5.0	4.1	WSW	8.9	WSW	16.2	W	0.0	0.0	0.0	11.1	
6	0.3	5.5	-4.4	2.9	WSW	5.3	S	8.9	SW	0.0	0.0	0.0	9.9	
7	-1.4	1.8	-6.6	2.7	WNW	7.3	NW	10.9	NW	0.0	0.0	0.0	8.2	
8	-1.0	4.4	-5.5	2.1	WNW	4.4	S	8.4	SW	0.0	0.0	0.0	11.5	
9	0.0	3.5	-5.6	3.0	NW	7.7	NW	11.9	NW	3.0	2.5	1.0	0.3	
10	1.2	6.6	-4.2	2.2	SSW	8.9	NNW	14.5	NNW	0.0	0.0	0.0	8.0	
前半旬	-0.9	3.7	-6.5	4.0	W					66.0			30.1	
後半旬	-0.2	4.4	-5.3	2.6	WNW					3.0			37.9	
旬	-0.5	4.1	-5.9	3.2	WNW					69.0			68.0	
平年差/比	-2.2	-2.8	-2.6							294			120	

観測所名	根室										10℃以上積算気温			0
	気温(℃)			風向・風速(m/s)						降水量(mm)			日照(h)	
	平均	最高	最低	平均	最多	最大	風向	瞬間	風向	日計	1時間	10分		
1	-2.4	-0.8	-3.8	6.5	NW	12.9	NW	20.2	NW	0.0	0.5	0.0	8.5	
2	-2.0	0.8	-6.3	3.9	SW	10.4	SW	15.2	SW	0.0	0.0	0.0	7.3	
3	0.3	4.5	-3.9	8.1	SE	17.4	SE	25.9	SE	33.5	7.5	1.5	0.0	
4	2.9	6.3	0.3	11.6	WSW	19	SSE	30.5	SSE	19.0	7.0	1.5	2.3	
5	2.0	5.3	-0.9	7.4	WSW	13.6	WSW	20.5	WSW	0.0	0.0	0.0	10.7	
6	1.0	5.3	-1.7	5.9	SW	10.1	SSW	14.2	SSW	0.0	0.0	0.0	9.5	
7	-0.1	1.8	-1.7	5.9	NW	9.5	NW	13.6	NW	0.0	0.0	0.0	10.7	
8	0.1	2.9	-1.5	4.3	S	8.3	SSW	11.4	SSW	0.0	0.0	0.0	11.9	
9	1.4	6.5	-0.7	7.0	S	13.8	NW	20.0	NW	2.0	1.0	0.5	1.2	
10	2.1	6.1	-0.3	5.5	NNW	13.7	NNW	19.0	NNW	1.5	1.0	0.5	9.0	
前半旬	0.2	3.2	-2.9	7.5	WSW					52.5			28.8	
後半旬	0.9	4.5	-1.2	5.7	NW					3.5			42.3	
旬	0.5	3.9	-2.0	6.6	NW					56.0			71.1	
平年差/比	-1.5	-1.7	-1.1							296			120	

観測所名	納沙布										10℃以上積算気温			0
	気温(℃)			風向・風速(m/s)						降水量(mm)			日照(h)	
	平均	最高	最低	平均	最多	最大	風向	瞬間	風向	日計	1時間	10分		
1	-2.4	-1.2	-3.5	5.7	WNW	9.8	WNW	14.1	NW	0.0	0.0	0.0	8.4	
2	-1.9	1.1	-7.0	3.1	SW	6.7	N	9.3	WSW	0.0	0.0	0.0	6.9	
3	0.2	4.2	-4.8	7.5	SE	15.2	ESE	21.0	SE	31.0	6.5	1.5	0.0	
4	2.5	5.8	0.4	8.4	WSW	18.3	SE	25.8	SE	11.0	5.5	1.5	3.5	
5	1.8	6.1	-2.2	5.0	W	9.7	W	16.1	WSW	0.0	0.0	0.0	11.7	
6	1.1	5.5	-2.2	4.5	WSW	7.3	NE	10.4	SSW	0.0	0.0	0.0	9.9	
7	-0.3	1.9	-2.1	5.0	NW	8.2	NW	11.8	NW	0.0	0.0	0.0	10.3	
8	0.1	2.7	-1.5	3.6	SSW	6.2	SSW	9.6	SSW	0.0	0.0	0.0	11.3	
9	1.2	6.4	-1.2	5.0	S	11.1	SSE	19.9	NNW	3.0	2.0	0.5	0.4	
10	1.9	6.2	-0.2	4.9	SSW	11.7	NNW	17.6	NNW	0.0	0.0	0.0	9.2	
前半旬	0.0	3.2	-3.4	5.9	WSW					42.0			30.5	
後半旬	0.8	4.5	-1.4	4.6	SSW					3.0			41.1	
旬	0.4	3.9	-2.4	5.3	NW					45.0			71.6	
平年差/比	-1.0	-1.0	-0.9							281			121	

地域気象観測旬報

2012年4月1日～10日 根室地方 (18)
(3/3)

観測所名	厚床									10°C以上積算気温			日照 (h)
	気温(°C)			風向・風速(m/s)						降水量(mm)			
	平均	最高	最低	平均	最多	最大	風向	瞬間	風向	日計	1時間	10分	
1	-3.4	-0.2	-5.2	2.7	NW	4.4	NW	10.2	WNW	0.0	0.0	0.0	9.4
2	-3.1	1.9	-9.0	2.0	WSW	5.6	SW	10.7	SSW	0.0	0.0	0.0	6.7
3	-0.6	5.4	-8.8	4.3	SSE	10.5	SSE	19.1	SSE	46.0	8.5	2.0	0.0
4	2.5	6.2	-0.4	6.1	WSW	11.9	SW	21.4	SSE	9.5	7.0	1.5	2.8
5	1.5	5.6	-2.3	4.0	WSW	7	WSW	13.9	SW	0.0	0.0	0.0	10.0
6	0.3	4.6	-4.2	3.3	WSW	5.8	SSW	10.8	SSW	0.0	0.0	0.0	9.4
7	-1.3	1.7	-4.9	2.1	N	5	NW	10.8	NW	0.0	0.0	0.0	9.0
8	-1.0	3.1	-4.4	2.2	SSW	5.5	SW	8.3	SSW	0.0	0.0	0.0	11.8
9	1.0	6.3	-4.1	3.4	S	6.6	SSE	12.0	SSE	4.5	3.0	1.0	1.8
10	1.3	5.6	-2.4	2.7	SSW	6.6	NNW	12.5	NNW	0.0	0.0	0.0	9.1
前半旬	-0.6	3.8	-5.1	3.8	WSW					55.5			28.9
後半旬	0.1	4.3	-4.0	2.7	NW					4.5			41.1
旬	-0.3	4.0	-4.6	3.3	WSW					60.0			70.0
平年差/比	-1.9	-2.2	-1.8							253			128

地域気象観測旬報

2012年4月1日～10日 十勝地方(20)
(1/5)

観測所名	陸別									10℃以上積算気温				0
	気温(℃)			風向・風速(m/s)						降水量(mm)			日照(h)	
	平均	最高	最低	平均	最多	最大	風向	瞬間	風向	日計	1時間	10分		
1	-4.8	1.7	-11.2	1.4	NNW	4.2	NNW	6.3	NNW	0.0	0.0	0.0	3.0	
2	-5.3	1.1	-13.4	1.3	NNW	4.5	SSE	8.3	S	0.0	0.0	0.0	5.4	
3	-3.7	0.6	-11.3	1.2	NNW	4.8	S	7.7	S	20.0	5.0	1.0	0.0	
4	1.2	4.8	-1.9	2.7	S	5.8	NNW	11.3	S	19.0	5.0	1.0	0.4	
5	0.1	3.4	-3.5	2.0	SSW	4.8	SSW	13.0	WSW	0.0	0.0	0.0	10.1	
6	-1.3	5.3	-7.0	2.0	S	5	SSE	9.0	S	2.0	2.0	0.5	6.8	
7	-3.7	1.8	-10.6	1.4	N	4.2	N	8.3	NNW	0.0	0.0	0.0	6.9	
8	-2.4	5.5	-11.2	1.4	NW	3.8	S	7.4	NW	0.0	0.0	0.0	9.3	
9	0.7	8.0	-4.1	2.3	N	6.9	NNW	13.0	N	1.5	1.5	0.5	2.1	
10	1.9	10.0	-5.5	1.0	WNW	2.7	SE	5.8	NNW	0.0	0.0	0.0	8.3	
前半旬	-2.5	2.3	-8.3	1.7	NNW					39.0			18.9	
後半旬	-1.0	6.1	-7.7	1.6	N					3.5			33.4	
旬	-1.7	4.2	-8.0	1.7	N					42.5			52.3	
平年差/比	-3.4	-3.7	-3.5							271			97	

観測所名	ぬかびら源泉郷									10℃以上積算気温				0
	気温(℃)			風向・風速(m/s)						降水量(mm)			日照(h)	
	平均	最高	最低	平均	最多	最大	風向	瞬間	風向	日計	1時間	10分		
1	-5.6	-1.5	-10.1	0.7	WSW	2.6	W	6.2	WNW	0.0	0.0	0.0	2.8	
2	-6.8	-2.3	-12.7	0.9	W	3.3	WNW	12.6	W	1.0	0.5	0.5	3.4	
3	-4.4	-3.0	-8.1	0.8	ENE	2.2	ESE	5.1	ESE	26.0	6.0	1.5	0.0	
4	-2.0	2.3	-4.7	1.7	NE	4.0	W	13.6	WNW	15.5	4.0	1.0	0.1	
5	-3.4	-0.8	-5.4	1.7	W	3.4	WNW	10.3	WSW	0.0	0.0	0.0	4.7	
6	-2.6	2.3	-7.0	1.0	SW	2.1	E	6.1	W	0.0	0.0	0.0	6.3	
7	-6.0	0.2	-13.5	0.8	E	2.7	SE	5.4	ENE	0.0	0.0	0.0	6.0	
8	-5.5	1.7	-15.0	0.7	WNW	2.6	NW	7.1	WSW	0.0	0.0	0.0	6.4	
9	-1.8	4.5	-7.5	0.9	W	2.8	W	8.7	WSW	3.5	1.5	0.5	2.0	
10	0.3	7.5	-6.9	0.8	WNW	2.3	W	5.0	W	0.0	0.0	0.0	6.9	
前半旬	-4.4	-1.1	-8.2	1.1	W					42.5			11.0	
後半旬	-3.1	3.2	-10.0	0.8	W					3.5			27.6	
旬	-3.8	1.1	-9.1	1.0	W					46.0			38.6	
平年差/比	-4.1	-4.7	-3.7							192			66	

観測所名	上士幌									10℃以上積算気温				0
	気温(℃)			風向・風速(m/s)						降水量(mm)			日照(h)	
	平均	最高	最低	平均	最多	最大	風向	瞬間	風向	日計	1時間	10分		
1	-3.8	0.9	-9.4	2.2	W	6.3	WSW	12.0	WSW	0.0	0.0	0.0	6.8	
2	-4.5	0.5	-11.6	2.8	WSW	6.1	W	12.5	WSW	0.0	0.0	0.0	9.6	
3	-2.6	1.7	-6.6	2.0	N	4.7	N	7.8	N	22.5	5.0	1.0	0.0	
4	0.4	4.3	-2.5	3.9	WSW	8	WNW	18.5	WNW	10.5	4.5	1.0	2.6	
5	-1.2	2.7	-4.2	4.9	WSW	8.2	W	16.2	WNW	0.0	0.0	0.0	7.3	
6	-1.4	3.6	-4.9	2.3	WSW	4.2	WSW	7.6	WSW	1.5	1.0	0.5	6.1	
7	-2.9	2.6	-9.3	1.5	NE	2.7	NE	5.4	SE	0.0	0.0	0.0	9.5	
8	-1.7	4.3	-9.4	2.2	WSW	5	WSW	10.4	W	0.0	0.0	0.0	8.8	
9	1.0	6.8	-2.9	2.1	N	5.5	WSW	11.7	W	1.0	0.5	0.5	4.1	
10	3.3	9.7	-4.9	1.7	WNW	4.6	WNW	9.0	W	0.0	0.0	0.0	11.2	
前半旬	-2.3	2.0	-6.9	3.2	WSW					33.0			26.3	
後半旬	-0.3	5.4	-6.3	2.0	WSW					2.5			39.7	
旬	-1.3	3.7	-6.6	2.6	WSW					35.5			66.0	
平年差/比	-3.4	-3.7	-3.7							225			107	

観測所名	足寄									10℃以上積算気温				0
	気温(℃)			風向・風速(m/s)						降水量(mm)			日照(h)	
	平均	最高	最低	平均	最多	最大	風向	瞬間	風向	日計	1時間	10分		
1	-2.6	3.4	-7.6	1.9	W	7.1	W	12.4	W	0.0	0.0	0.0	6.3	
2	-2.5	3.3	-9.0	2.8	WSW	8	W	14.4	WSW	0.0	0.0	0.0	11.5	
3	-2.2	0.8	-7.1	0.6	NW	2.2	SSE	3.2	SSE	22.5	5.0	1.0	0.0	
4	1.8	6.4	-0.7	3.5	WSW	8.2	W	14.5	SW	12.5	4.0	1.0	2.1	
5	1.2	5.7	-2.1	4.1	WSW	9.2	W	17.8	WSW	0.0	0.0	0.0	10.7	
6	0.7	7.0	-3.9	2.1	SW	4.4	SW	8.8	NNE	0.0	0.0	0.0	9.5	
7	-1.0	4.8	-7.3	1.3	N	3.4	SE	6.0	N	0.0	0.0	0.0	7.2	
8	0.1	6.2	-6.9	2.1	NNW	5.8	WSW	10.2	WSW	0.0	0.0	0.0	11.0	
9	2.2	9.6	-1.9	1.9	NNE	5.8	SSE	9.7	W	1.0	1.0	0.5	4.7	
10	4.0	12.5	-3.7	1.4	NNW	4.3	S	9.2	SSE	0.0	0.0	0.0	11.6	
前半旬	-0.9	3.9	-5.3	3.1	WSW					35.0			30.6	
後半旬	1.2	8.0	-4.7	1.8	NNW					1.0			44.0	
旬	0.2	6.0	-5.0	2.3	WSW					36.0			74.6	
平年差/比	-2.9	-3.5	-2.2							242			117	

地域気象観測旬報

2012年4月1日～10日 十勝地方(20)
(2/5)

観測所名	本別									10℃以上積算気温				0
	気温(℃)			風向・風速(m/s)						降水量(mm)			日照(h)	
	平均	最高	最低	平均	最多	最大	風向	瞬間	風向	日計	1時間	10分		
1	-2.1	2.6	-7.8	2.5	N	6.5	WSW	12.4	WSW	0.0	0.0	0.0	8.1	
2	-2.6	2.1	-8.9	2.3	WSW	6.4	W	12.0	WSW	0.0	0.0	0.0	10.0	
3	-1.9	1.5	-6.2	1.1	N)	3.4)	N)	5.6)	SSW)	27.0	5.0	1.5	0.0	
4	1.7	5.5	-0.9	4.5	WSW	10.4	WSW	16.6	WSW	10.5	3.5	1.0	4.6	
5	0.9	4.5	-1.9	3.7	WSW	7.8	W	13.7	W	0.0	0.0	0.0	10.9	
6	0.4	6.6	-5.2	2.0	N	4.8	N	7.8	N	0.0	0.0	0.0	9.0	
7	-0.5	4.4	-5.8	1.7	N	4.3	NNE	7.1	SSW	0.0	0.0	0.0	8.0	
8	0.2	5.6	-6.2	1.9	SW	6.1	WSW	11.3	WSW	0.0	0.0	0.0	10.9	
9	2.1	8.9	-1.7	2.2	N	6.4	N	11.5	NNE	1.0	1.0	0.5	3.4	
10	4.2	12.0	-3.7	1.7	WSW	4.8	N	7.8	SSW	0.0	0.0	0.0	11.3	
前半旬	-0.8	3.2	-5.1	2.8	WSW)					37.5			33.6	
後半旬	1.3	7.5	-4.5	1.9	N					1.0			42.6	
旬	0.2	5.4	-4.8	2.4	N)					38.5			76.2	
平年差/比	-3.2	-4.2	-2.7							266			124	

観測所名	新得									10℃以上積算気温				0
	気温(℃)			風向・風速(m/s)						降水量(mm)			日照(h)	
	平均	最高	最低	平均	最多	最大	風向	瞬間	風向	日計	1時間	10分		
1	-1.2	2.1	-4.1	2.5	WNW	5.1	W	11.3	WSW	0.0	0.0	0.0	5.7	
2	-2.1	1.1	-7.0	2.5	W	6.3	W	12.4	WSW	0.0	0.0	0.0	6.3	
3	-2.8	-1.3	-4.9	1.2)	SE)	2.6)	N)	4.4)	SE)	19.0	4.0	1.0	0.0	
4	0.7	5.1	-2.5	3.2)	WNW)	6.1)	W)	17.7)	W)	8.0	4.0	1.0	0.9	
5	-0.1	3.1	-2.6	3.6	WNW	6.9	W	14.6	W	0.5	0.5	0.5	7.4	
6	-0.4	3.8	-3.4	2.0	WNW	4.3	WNW	11.2	W	0.5	0.5	0.5	2.3	
7	-0.9	3.4	-3.7	2.0	NW	4.9	W	10.0	N	0.0	0.0	0.0	8.4	
8	0.0	3.9	-4.1	2.0	W	5.3	W	9.5	WSW	0.0	0.0	0.0	5.7	
9	1.3	8.7	-2.6	2.1	WNW	5.3	WNW	12.4	W	1.5	1.0	0.5	2.3	
10	4.8	10.4	0.0	1.9	NW	4.2	WNW	10.0	NNW	0.0	0.0	0.0	6.9	
前半旬	-1.1	2.0	-4.2	2.6	WNW)					27.5			20.3	
後半旬	1.0	6.0	-2.8	2.0	WNW)					2.0			25.6	
旬	-0.1	4.0	-3.5	2.3	WNW)					29.5			45.9	
平年差/比	-3.3	-4.1	-2.0							162			75	

観測所名	鹿追									10℃以上積算気温				0
	気温(℃)			風向・風速(m/s)						降水量(mm)			日照(h)	
	平均	最高	最低	平均	最多	最大	風向	瞬間	風向	日計	1時間	10分		
1	-2.3	1.4	-5.8	3.9]	WNW]	7.9]	WNW]	13.7]	W]	0.0	0.0	0.0	3.9	
2	-3.5	0.8	-9.5	3.3	WNW	7.4	WNW	14.0	WNW	0.0	0.0	0.0	5.4	
3	-2.9	-0.1	-6.6	1.5	E	3.5	WNW	5.2	E	28.5	4.5	1.0	0.0	
4	0.3	4.6	-2.6	7.4)	WNW)	17.4)	WNW)	28.1)	WNW)	8.0	3.5	1.0	2.8	
5	-0.7	2.8	-3.5	6.1	WNW	9.6	WNW	16.8	WNW	0.0	0.5	0.0	5.6	
6	-0.9	3.7	-5.1	2.8	WNW	5.8	WNW	9.8	WNW	0.0	0.0	0.0	4.4	
7	-2.0	2.5	-7.8	3.7	W	7.2	WNW	12.0	W	0.0	0.0	0.0	12.2	
8	-1.1	4.0	-8.2	2.6	WNW	6	WNW	10.3	WNW	0.0	0.0	0.0	8.4	
9	1.3	8.0	-2.9	3.2	WNW	8.7	WNW	15.0	W	0.5	0.5	0.5	2.7	
10	3.8	9.3	-0.5	3.8	WNW	8.6	WNW	14.1	WNW	0.0	0.0	0.0	9.3	
前半旬	-1.8	1.9	-5.6	4.6)	WNW)					36.5			17.7	
後半旬	0.2	5.5	-4.9	3.2	WNW)					0.5			37.0	
旬	-0.8	3.7	-5.2	3.8)	WNW)					37.0			54.7	
平年差/比	-3.6	-4.1	-3.3							262			89	

観測所名	駒場									10℃以上積算気温				0
	気温(℃)			風向・風速(m/s)						降水量(mm)			日照(h)	
	平均	最高	最低	平均	最多	最大	風向	瞬間	風向	日計	1時間	10分		
1	-1.7	2.4	-6.4	3.2]	WNW]	6.4]	NW]	12.0]	WSW]	0.0	0.0	0.0	6.4	
2	-3.2	2.2	-11.7	3.0	W	7.7	WNW	14.2	WNW	0.0	0.0	0.0	9.9	
3	-2.6	-0.1	-8.7	1.5)	NNE)	4.0)	NE)	5.4)	NNE)	32.0	5.0	1.5	0.0	
4	0.5	5.2	-2.1	5.7)	W)	15.6)	WNW)	27.9)	WNW)	8.0	3.0	1.0	3.7	
5	0.0	3.8	-3.2	4.6	W	8.4	WNW	15.6	WNW	0.0	1.0	0.0	10.1	
6	-1.0	4.2	-9.7	2.1	NW	6.2	WNW	9.9	WNW	0.0	0.0	0.0	8.9	
7	-1.9	3.5	-9.7	3.0	W	6.3	W	11.8	NNW	0.0	0.0	0.0	12.4	
8	-1.3	4.7	-11.1	2.3	W	5.2	W	9.7	W	0.0	0.0	0.0	9.6	
9	1.3	7.9	-4.4	3.2	WNW	8.5	WNW	16.0	WNW	0.5	0.5	0.5	3.1	
10	4.3	10.3	-2.1	3.5	WNW	7.2	WNW	13.3	WNW	0.0	0.0	0.0	10.2	
前半旬	-1.4	2.7	-6.4	3.7)	W)					40.0			30.1	
後半旬	0.3	6.1	-7.4	2.8	WNW)					0.5			44.2	
旬	-0.6	4.4	-6.9	3.2)	W)					40.5			74.3	
平年差/比	-3.5	-4.2	-4.4							324			117	

地域気象観測旬報

2012年4月1日～10日 十勝地方(20)
(3/5)

観測所名	芽室									10℃以上積算気温			0	
	気温(℃)			風向・風速(m/s)						降水量(mm)				日照(h)
	平均	最高	最低	平均	最多	最大	風向	瞬間	風向	日計	1時間	10分		
1	-0.5	3.1	-4.2	3.2]	NW]	5.1]	NW]	9.7]	NW]	0.0	0.0	0.0	9.6	
2	-2.1	2.3	-6.7	2.4	WNW	6.7	WNW	11.2	WNW	0.0	0.0	0.0	9.0	
3	-3.0	-0.9	-5.7	1.0]	WNW]	2.5]	W)	3.9]	WNW)	44.0	8.0	2.0	0.0	
4	1.3	4.9	-1.2	4.6]	WNW]	10.2]	WNW]	19.1]	W]	6.5	5.0	1.0	2.3	
5	0.9	3.9	-2.1	3.8	WNW	8.7	W	15.9	W	0.0	0.0	0.0	4.8	
6	-1.1	5.0	-9.8	2.5	NW	6.4	NW	10.9	NNW	0.0	0.0	0.0	9.8	
7	-0.5	3.1	-6.8	2.9	NW	5.5	NW	12.1	NW	0.0	0.0	0.0	10.9	
8	-1.5	4.7	-10.6	1.6	NW	3.9	NW	7.2	N	0.0	0.0	0.0	8.3	
9	1.1	8.6	-5.3	2.8	NW	9.3	NW	16.8	NNW	1.0	0.5	0.5	3.6	
10	4.2	10.9	-0.4	2.2	NW	5.2	NNE	7.8	NNE	0.0	0.0	0.0	9.2	
前半旬	-0.7	2.7	-4.0	2.4]	WNW]					50.5			25.7	
後半旬	0.4	6.5	-6.6	2.4	NW					1.0			41.8	
旬	-0.1	4.6	-5.3	2.4)	NW)					51.5			67.5	
平年差/比	-3.1	-4.2	-2.8							322			103	

観測所名	帯広									10℃以上積算気温			0	
	気温(℃)			風向・風速(m/s)						降水量(mm)				日照(h)
	平均	最高	最低	平均	最多	最大	風向	瞬間	風向	日計	1時間	10分		
1	0.3	4.3	-3.2	4.4	WNW	7.5	WNW	12.1	WNW	0.0	0.0	0.0	9.8	
2	-0.9	4.1	-6.2	3.3	WNW	8.5	WNW	13.4	WNW	0.0	0.0	0.0	10.3	
3	-1.9	0.1	-5.2	1.4	WNW	3.2	W	5.1	WNW	41.0	7.5	2.0	0.0	
4	1.5	6.4	-0.4	5.1	WNW	12	WNW	22.3	WNW	7.5	4.0	1.0	2.9	
5	1.7	6.1	-2.4	4.3	WNW	8.3	WNW	13.7	WNW	0.0	0.0	0.0	10.0	
6	0.2	6.5	-6.3	2.7	ENE	7.3	NW	12.6	WNW	0.0	0.0	0.0	10.2	
7	0.8	5.4	-4.3	4.2	WNW	8.9	WNW	13.7	W	0.0	0.0	0.0	11.8	
8	1.0	6.6	-6.3	2.6	WNW	7	WNW	10.6	WNW	0.0	0.0	0.0	8.7	
9	2.6	10.0	-1.9	3.6	WNW	10.4	WNW	16.2	WNW	1.0	0.5	0.5	3.2	
10	6.2	12.7	1.5	3.7	NW	6.9	NW	12.0	NW	0.0	0.0	0.0	10.3	
前半旬	0.1	4.2	-3.5	3.7	WNW					48.5			33.0	
後半旬	2.2	8.2	-3.5	3.4	WNW					1.0			44.2	
旬	1.2	6.2	-3.5	3.5	WNW					49.5			77.2	
平年差/比	-2.7	-3.5	-2.4							339			116	

観測所名	池田									10℃以上積算気温			0	
	気温(℃)			風向・風速(m/s)						降水量(mm)				日照(h)
	平均	最高	最低	平均	最多	最大	風向	瞬間	風向	日計	1時間	10分		
1	-0.4	3.6	-4.4	3.1	WNW	5.7	W	11.9	W	0.0	0.0	0.0	10.6	
2	-2.4	3.0	-10.3	2.5	WNW	5.8	WNW	11.9	WNW	0.0	0.0	0.0	10.1	
3	-2.6	1.2	-8.9	0.9]	NNW]	3.6]	SSE]	5.8]	SSE]	40.5	8.0	2.0	0.0	
4	1.0	5.5	-1.1	5.0]	WNW]	11.4]	WNW]	20.8]	WNW]	7.0	3.5	1.0	3.8	
5	0.9	5.6	-6.1	3.3	WNW	9.9	W	18.2	WNW	0.0	0.0	0.0	10.4	
6	-0.9	6.4	-10.4	1.7	E	5.3	NNE	8.0	NNE	1.5	1.5	1.0	10.9	
7	-0.8	5.1	-10.3	2.3	N	5	WNW	10.0	W	0.0	0.0	0.0	11.0	
8	-0.7	5.7	-9.4	1.9	W	5.6	WNW	10.8	W	0.0	0.0	0.0	10.9	
9	1.8	7.5	-3.2	2.2	W	7.7	WNW	14.3	NW	3.5	3.0	1.5	2.7	
10	4.2	11.7	-4.2	2.3	NW	5.8	WNW	12.5	NW	0.0	0.0	0.0	11.1	
前半旬	-0.7	3.8	-6.2	3.0]	WNW]					47.5			34.9	
後半旬	0.7	7.3	-7.5	2.1	W					5.0			46.6	
旬	0.0	5.5	-6.8	2.4)	WNW)					52.5			81.5	
平年差/比	-2.9	-3.5	-4.3							375			121	

観測所名	浦幌									10℃以上積算気温			0	
	気温(℃)			風向・風速(m/s)						降水量(mm)				日照(h)
	平均	最高	最低	平均	最多	最大	風向	瞬間	風向	日計	1時間	10分		
1	0.2	4.0	-3.5	2.3	WNW	5	W	9.8	W	0.0	0.0	0.0	10.3	
2	-1.6	3.5	-6.9	1.8	NW	5	WNW	10.1	WNW	0.0	0.0	0.0	10.8	
3	-1.5	1.8	-6.3	1.2)	NNE)	3.9)	NE)	8.7)	NNE)	42.5	8.5	2.0	0.0	
4	2.0	6.9	-0.3	3.4)	NW)	8.4)	NW)	19.4)	WNW)	6.0	4.5	1.0	6.9	
5	1.6	6.3	-3.7	2.5	NW	5.9	W	11.9	W	0.0	0.0	0.0	9.8	
6	0.0	5.1	-6.9	1.7	NNE	4.4	S	8.0	S	1.0	1.0	0.5	9.6	
7	0.1	4.8	-5.6	1.8	NW	4.3	WNW	8.0	W	0.0	0.0	0.0	10.2	
8	0.0	5.8	-6.6	1.6	NNE	4.3	S	9.6	WNW	0.0	0.0	0.0	10.1	
9	2.8	8.6	-2.1	1.9	NW	6.1	WNW	12.3	W	3.0	3.0	1.0	2.4	
10	2.7	9.0	-3.7	1.6	NNE	4.2	S	7.4	SSE	0.0	0.0	0.0	10.5	
前半旬	0.1	4.5	-4.1	2.2	NW)					48.5			37.8	
後半旬	1.1	6.7	-5.0	1.7	NNE					4.0			42.8	
旬	0.6	5.6	-4.6	2.0	NW)					52.5			80.6	
平年差/比	-2.5	-3.1	-2.5							293			125	

地域気象観測旬報

2012年4月1日～10日 十勝地方(20)
(4/5)

観測所名	帯広泉									10℃以上積算気温			日照 (h)
	気温(℃)			風向・風速(m/s)						降水量(mm)			
	平均	最高	最低	平均	最多	最大	風向	瞬間	風向	日計	1時間	10分	
1	-1.7	2.2	-8.3	2.5	NW	6.7	NW	10.8	NNW	×	×	×	
2	-2.9	1.6	-9.1	2.0	SE	6.4	NNW	8.7	NNW	×	×	×	
3	-3.8	-0.7	-8.6	1.4	NNW	4.8	NNW	6.2	NNW	×	×	×	
4	1.6	5.0	-1.0	3.9	WNW	8.9	WNW	19.0	WNW	×	×	×	
5	0.7	4.2	-6.2	2.8	W	5.4	NW	10.8	W	×	×	×	
6	-0.8	4.5	-8.4	3.4	NNW	7.8	NNW	11.3	NNW	×	×	×	
7	-1.7	2.1	-7.8	2.7	NNW	7.8	NNW	10.3	NNW	×	×	×	
8	-1.6	3.6	-10.0	1.1	SSE	2.8	SSE	4.1	S	×	×	×	
9	1.2	7.9	-3.0	3.8	NW	13.1	NNW	17.5	NNW	×	×	×	
10	3.0	7.8	-3.9	2.1	S	7.6	NNW	11.3	NW	×	×	×	
前半旬	-1.2	2.5	-6.6	2.5	NW					×			
後半旬	0.0	5.2	-6.6	2.6	NNW					×			
旬	-0.6	3.8	-6.6	2.6	NW					×			
平年差/比	-2.5	-3.2	-3.1							//			

観測所名	糠内									10℃以上積算気温			日照 (h)
	気温(℃)			風向・風速(m/s)						降水量(mm)			
	平均	最高	最低	平均	最多	最大	風向	瞬間	風向	日計	1時間	10分	
1	-0.7	3.4	-6.3	2.5	NW	9	NW	14.2	NW	0.0	0.0	0.0	9.8
2	-3.3	2.9	-9.9	1.6	NW	4.8	NW	8.1	NW	0.0	0.0	0.0	9.5
3	-3.3	0.7	-8.8	0.6	WSW	1.8	E]	3.7]	ESE]	49.5	9.5	2.5	0.0
4	1.7	5.7	-1.9	3.6]	WNW]	7.9]	NW]	16.2]	WNW]	5.0	4.0	1.0	3.7
5	0.4	5.3	-8.4	2.7	W	6.6	W	11.4	WNW	0.0	0.0	0.0	10.8
6	-1.5	5.9	-11.0	2.1	NNE	6.5	NW	10.5	NW	0.0	0.0	0.0	9.8
7	-0.8	3.5	-6.2	2.4	NW	5.2	NW	8.3	NW	0.0	0.0	0.0	10.9
8	-1.6	5.0	-9.6	1.0	SSW	2.8	SW	4.9	WNW	0.0	0.0	0.0	9.6
9	1.7	8.2	-4.3	2.8	NW	9	NNW	15.6	NNE	3.0	2.5	1.0	3.0
10	3.7	10.2	-2.2	1.9	SW	6.6	NW	11.8	WNW	0.0	0.0	0.0	10.2
前半旬	-1.0	3.6	-7.1	2.3]	NW)					54.5			33.8
後半旬	0.3	6.6	-6.7	2.0	NW					3.0			43.5
旬	-0.4	5.1	-6.9	2.1)	NW)					57.5			77.3
平年差/比	-2.7	-3.6	-3.1							371			117

観測所名	上礼内									10℃以上積算気温			日照 (h)
	気温(℃)			風向・風速(m/s)						降水量(mm)			
	平均	最高	最低	平均	最多	最大	風向	瞬間	風向	日計	1時間	10分	
1	-3.3	1.8	-12.6	3.2]	W]	6.9]	WSW]	12.4]	WSW]	0.0	0.0	0.0	9.9
2	-3.5	0.5	-10.6	2.9	W	7.5	W	14.3	WNW	0.0	0.0	0.0	8.3
3	-4.2	-0.3	-8.5	1.5)	NNW)	3.5)	NNW)	5.3)	NNW)	55.0	8.5	2.0	0.0
4	1.3	5.0	-0.8	5.1]	W]	8.7]	W]	14.8]	WNW]	6.0	5.5	1.0	2.9
5	0.6	3.8	-2.4	4.7	W	9	WSW	18.0	W	0.0	0.0	0.0	9.1
6	-1.0	2.6	-6.5	2.8	NNW	6.3	N	9.7	N	0.0	0.0	0.0	7.6
7	-3.0	0.6	-10.0	1.9	N	4.9	N	7.6	NNE	0.0	0.0	0.0	8.4
8	-2.9	2.2	-11.3	2.0	SW	3.3	SSE	4.9	SSE	0.0	0.0	0.0	7.3
9	1.1	7.6	-5.1	3.6	NNW	7.8	N	12.7	N	2.0	1.5	0.5	4.3
10	2.7	7.7	-5.8	2.5	SSE	5.1	N	7.3	N	0.0	0.0	0.0	11.0
前半旬	-1.8	2.2	-7.0	3.0]	W)					61.0			30.2
後半旬	-0.6	4.1	-7.7	2.6	NNW					2.0			38.6
旬	-1.2	3.2	-7.4	2.7)	W)					63.0			68.8
平年差/比	-3.1	-3.5	-4.1							283			103

観測所名	更別									10℃以上積算気温			日照 (h)
	気温(℃)			風向・風速(m/s)						降水量(mm)			
	平均	最高	最低	平均	最多	最大	風向	瞬間	風向	日計	1時間	10分	
1	-2.4	3.0	-10.3	1.2]	NNW]	3.2]	SW]	6.1]	SW]	0.0	0.0	0.0	9.5
2	-2.9	2.4	-9.0	1.5	WSW	5	SW	9.0	SSW	0.0	0.0	0.0	9.9
3	-3.7	-0.4	-8.0	1.0)	NW)	3.1)	SSE)	5.9)	SSE)	54.5	11.5	3.0	0.0
4	1.7	5.3	-0.7	4.3]	W]	9.4]	WNW]	19.5]	WNW]	4.5	5.0	1.0	5.0
5	0.7	4.7	-4.8	3.0	WSW	7.8	WNW	13.5	WNW	0.0	0.0	0.0	6.0
6	-0.3	4.6	-5.3	2.1	NNW	6.1	NNW	11.1	NNW	0.0	0.0	0.0	8.8
7	-1.7	2.3	-8.1	1.6	N	4.9	NNW	8.1	N	0.0	0.0	0.0	10.6
8	-1.6	3.7	-7.7	1.3	SW	2.8	SSE	4.6	S	0.0	0.0	0.0	8.6
9	1.7	9.1	-3.1	3.0	NNW	7	NNW	13.5	NNW	2.5	2.0	1.0	4.6
10	3.7	8.8	-3.9	1.8	S	4.7	NNW	9.2	NW	0.0	0.0	0.0	11.0
前半旬	-1.3	3.0	-6.6	1.8]	WSW)					59.0			30.4
後半旬	0.4	5.7	-5.6	2.0	NNW					2.5			43.6
旬	-0.5	4.4	-6.1	1.9)	NNW)					61.5			74.0
平年差/比	-2.9	-3.2	-3.3							327			109

地域気象観測旬報

2012年4月1日～10日 十勝地方(20)
(5/5)

観測所名	大津									10℃以上積算気温			0	
	気温(℃)			風向・風速(m/s)						降水量(mm)				日照 (h)
	平均	最高	最低	平均	最多	最大	風向	瞬間	風向	日計	1時間	10分		
1	-0.1	4.0	-3.6	3.3	NW	7.4	NW	11.6	WNW	0.0	0.0	0.0	9.4	
2	-1.8	3.2	-7.3	2.1	NW	6.3	NNW	9.9	N	0.0	0.0	0.0	8.5	
3	-1.9	0.8	-7.0	1.9	NNW	6.1	SSE	10.8	NE	42.5	7.5	2.0	0.0	
4	1.8	6.2	-0.5	5.0	SSW	11.7	NNW	18.4	NNW	5.0	5.5	1.5	5.8	
5	1.0	5.8	-4.9	3.6	NNW	10.4	W	15.6	WSW	0.0	0.0	0.0	7.7	
6	-0.7	3.2	-8.6	2.5	NNW	6.3	S	9.9	S	0.5	0.5	0.5	9.9	
7	-0.3	2.9	-4.1	2.7	NNW	5.6	SSE	8.0	S	0.0	0.0	0.0	8.4	
8	-0.5	4.3	-6.6	2.3	S	6.3	S	9.1	SSE	0.0	0.0	0.0	10.4	
9	3.1	9.7	-2.3	3.4	NNW	10.4	NW	15.3	NW	3.5	2.5	1.0	3.4	
10	2.6	8.2	-2.2	2.6	NNW	5.3	SSW	9.1	SSW	0.0	0.0	0.0	10.9	
前半旬	-0.2	4.0	-4.7	2.7	NNW					47.5			31.4	
後半旬	0.8	5.7	-4.8	2.7	NNW					4.0			43.0	
旬	0.3	4.8	-4.7	2.7	NNW					51.5			74.4	
平年差/比	-2.0	-2.0	-2.7							280			118	

観測所名	大樹									10℃以上積算気温			0	
	気温(℃)			風向・風速(m/s)						降水量(mm)				日照 (h)
	平均	最高	最低	平均	最多	最大	風向	瞬間	風向	日計	1時間	10分		
1	-2.9	3.4	-15.6	2.6	WSW	5.1	WSW	9.4	SW	0.0	0.0	0.0	10.3	
2	-2.4	2.6	-11.5	2.8	WSW	6.8	WSW	11.8	WSW	0.0	0.0	0.0	9.1	
3	-3.2	0.5	-9.7	2.5	NNW	5.5	NNW	7.8	SSE	44.5	7.0	2.0	0.0	
4	2.4	7.2	-0.1	4.1	W	8.9	WNW	15.2	WNW	3.0	4.0	0.5	6.1	
5	1.9	4.5	-3.1	4.6	W	9.4	WNW	17.0	W	0.0	0.0	0.0	9.8	
6	0.4	5.1	-6.0	2.7	NW	6.7	N	9.2	N	0.0	0.0	0.0	6.4	
7	-2.2	2.5	-11.1	1.8	NNW	4.2	NNW	6.6	NNW	0.0	0.0	0.0	10.0	
8	-2.0	4.4	-12.2	1.9	NNW	3.7	SSE	6.4	W	0.0	0.0	0.0	9.3	
9	2.0	9.2	-4.3	3.6	NNW	10.4	NNW	15.5	NW	1.5	1.0	0.5	4.7	
10	2.0	8.7	-6.5	1.9	SSE	5	WNW	7.0	NW	0.0	0.0	0.0	11.3	
前半旬	-0.8	3.6	-8.0	3.5	WSW					47.5			35.3	
後半旬	0.0	6.0	-8.0	2.4	NNW					1.5			41.7	
旬	-0.4	4.8	-8.0	2.9	NNW					49.0			77.0	
平年差/比	-2.7	-2.8	-4.3							277			117	

観測所名	広尾									10℃以上積算気温			0	
	気温(℃)			風向・風速(m/s)						降水量(mm)				日照 (h)
	平均	最高	最低	平均	最多	最大	風向	瞬間	風向	日計	1時間	10分		
1	0.2	3.2	-5.3	3.5	WSW	8.2	W	12.8	W	2.0	2.0	1.0	10.1	
2	0.1	3.7	-3.9	3.4	W	7.7	W	13.4	W	0.0	0.0	0.0	8.2	
3	-0.5	1.2	-4.0	2.7	NW	6.4	SE	8.8	SE	68.0	12.5	2.5	0.0	
4	2.7	7.5	-0.6	5.8	W	12.5	W	21.2	W	9.5	8.5	1.5	4.5	
5	2.6	5.2	0.0	8.6	W	15.6	WSW	29.7	W	1.0	0.5	0.5	10.7	
6	1.7	5.9	-1.3	3.9	WSW	7.2	W	11.0	W	0.5	0.5	0.5	6.5	
7	-0.3	3.1	-5.7	2.2	SE	4.3	SSE	6.5	SSE	0.0	0.0	0.0	8.9	
8	1.2	5.1	-4.7	2.3	W	5.9	W	9.2	W	0.0	0.0	0.0	9.1	
9	3.8	9.7	0.0	4.0	W	11.7	W	19.1	W	5.5	3.0	1.0	3.6	
10	4.2	8.6	-2.7	2.6	WSW	8	WSW	10.5	W	0.0	0.0	0.0	10.6	
前半旬	1.0	4.2	-2.8	4.8	W					80.5			33.5	
後半旬	2.1	6.5	-2.9	3.0	WSW					6.0			38.7	
旬	1.6	5.3	-2.8	3.9	W					86.5			72.2	
平年差/比	-1.9	-2.4	-2.0							315			119	

地域雨量観測旬報

2012年4月1日～10日 十勝地方(20)
(1/1)

観測所名	三股				小利別				柏倉				上蝶湾				押帯				留真			
	降水量(mm)				降水量(mm)				降水量(mm)				降水量(mm)				降水量(mm)				降水量(mm)			
	日計	平年比	最大1時間	最大10分間	日計	平年比	最大1時間	最大10分間	日計	平年比	最大1時間	最大10分間	日計	平年比	最大1時間	最大10分間	日計	平年比	最大1時間	最大10分間	日計	平年比	最大1時間	最大10分間
1	0.5		0.5	0.5	0.5		0.5	0.5	0.5		0.5	0.5	0.0		0.0	0.0	0.0		0.0	0.0	0.0		0.0	0.0
2	0.5		0.5	0.5	0.0		0.0	0.0	0.0		0.0	0.0	0.0		0.0	0.0	0.0		0.0	0.0	0.0		0.0	0.0
3	16.5		3.5	1.0	18.5		4.5	1.0	22.0		5.5	1.0	31.5		9.5	3.0	31.0		6.0	1.5	38.0		6.5	1.5
4	14.5		4.0	1.0	15.0		5.5	1.0	14.0		5.5	1.0	15.0		4.5	1.0	13.5		4.0	1.0	6.5		5.0	1.0
5	0.5		0.5	0.5	0.0		0.0	0.0	0.0		0.0	0.0	0.0		0.0	0.0	0.0		0.0	0.0	0.0		0.0	0.0
半旬計/最大	32.5	//	4.0	1.0	34.0	405	5.5	1.0	36.5	429	5.5	1.0	46.5	547	9.5	3.0	44.5	593	6.0	1.5	44.5	543	6.5	1.5
6	0.0		0.0	0.0	2.0		1.0	0.5	1.5		1.0	0.5	0.0		0.0	0.0	0.5		0.5	0.5	0.5		0.5	0.5
7	0.0		0.0	0.0	0.0		0.0	0.0	0.0		0.0	0.0	0.5		0.5	0.5	0.0		0.0	0.0	0.0		0.0	0.0
8	0.0		0.0	0.0	0.0		0.0	0.0	0.0		0.0	0.0	0.0		0.0	0.0	0.0		0.0	0.0	0.0		0.0	0.0
9	3.5		1.0	0.5	2.0		1.5	0.5	1.5		1.0	0.5	1.0		1.0	0.5	0.5		0.5	0.5	3.0		3.0	1.0
10	0.0		0.0	0.0	0.0		0.0	0.0	0.0		0.0	0.0	0.0		0.0	0.0	0.0		0.0	0.0	0.0		0.0	0.0
半旬計/最大	3.5	//	1.0	0.5	4.0	51	1.5	0.5	3.0	33	1.0	0.5	1.5	17	1.0	0.5	1.0	13	0.5	0.5	3.5	43	3.0	1.0
旬計	36.0	//			38.0	252			39.5	258			48.0	312			45.5	337			48.0	353		
旬最大	16.5		4.0	1.0	18.5		5.5	1.0	22.0		5.5	1.0	31.5		9.5	3.0	31.0		6.0	1.5	38.0		6.5	1.5
起日	3		4	4	3		4	4	3		4	4	3		3	3	3		3	3	3		3	3

4月上旬の日々の天気図（午前9時）

