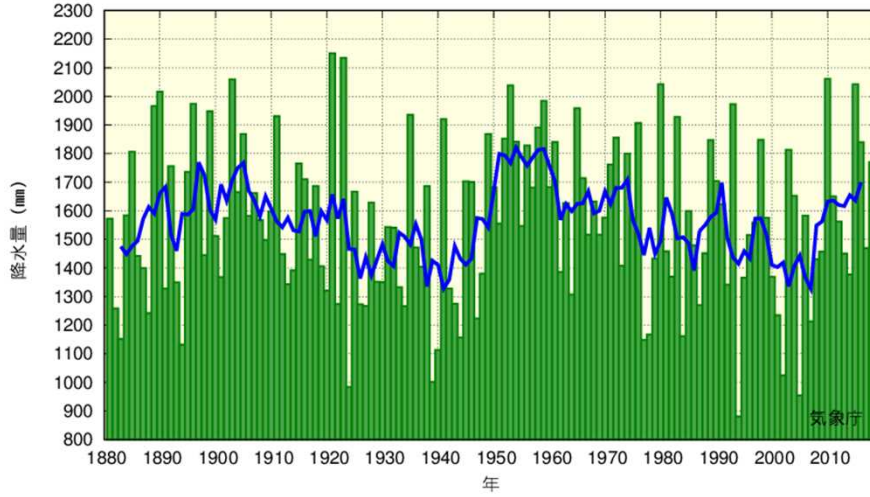


◆京都府の気候変動（降水量）いま

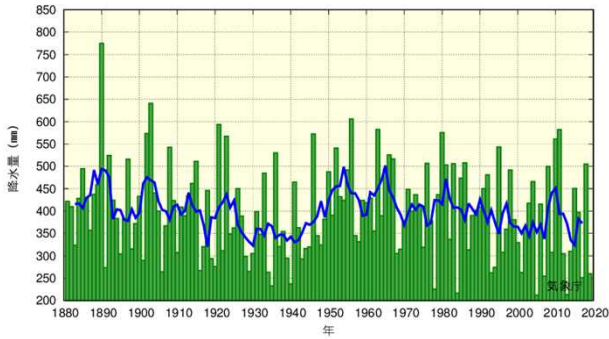
【京都における降水量の長期変動】(統計期間：1881～2018年)

京都地方気象台の観測による年と季節ごとの降水量の経年変化を示します。
年降水量及び季節ごとの降水量には、はっきりとした長期的な変化傾向は見られません。

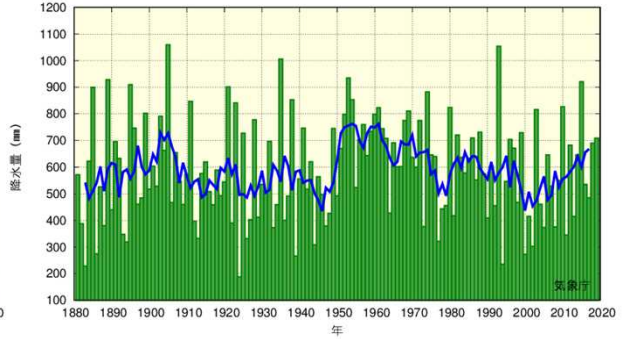
京都の年降水量



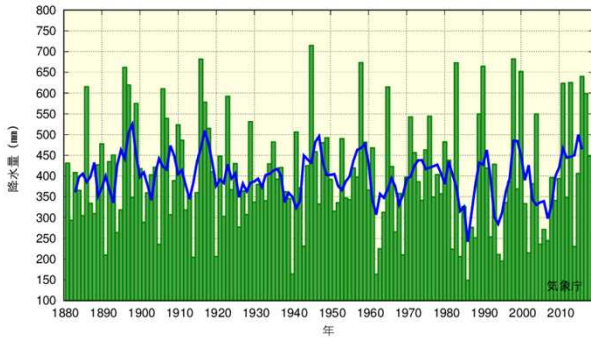
京都の春降水量



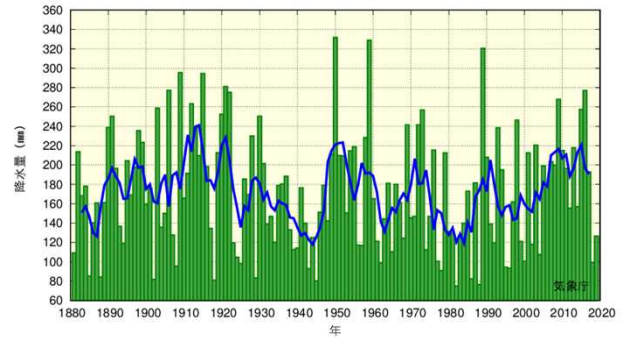
京都の夏降水量



京都の秋降水量



京都の冬降水量



京都(京都地方気象台)における降水量の経年変化(1881～2018)

緑の棒グラフは各年の値、青い折れ線は5年移動平均。

* 春(3月～5月)、夏(6月～8月)、秋(9月～11月)、冬(12月～2月)