

愛知県気象旬報

令和6年4月中旬

名古屋地方気象台

令和6年4月22日発行

【天気概況】

この期間は、高気圧に覆われて晴れた日が多くなりましたが、期間の後半には気圧の谷や湿った空気の影響で曇り又は雨となった日もありました。

名古屋の旬平均気温はかなり高く、旬間日照時間は多く、旬降水量は少なくなりました。

【旬の値】

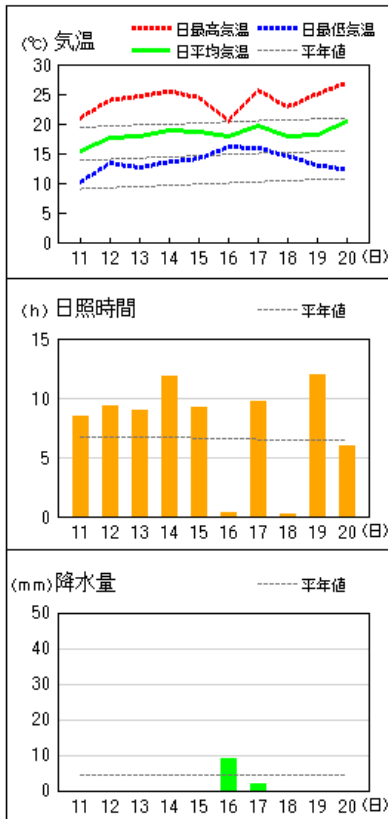
	平均気温 (°C)			日照時間 (h)			降水量 (mm)		
	実況値	平年値	階級	実況値	平年値	階級	実況値	平年値	階級
名古屋	18.3	14.7	かなり高い	75.8	66.5	多い	11.0	44.5	少ない
伊良湖	17.5	14.4	かなり高い	79.7	65.9	多い	4.5	50.8	かなり少ない

【日毎の概況】

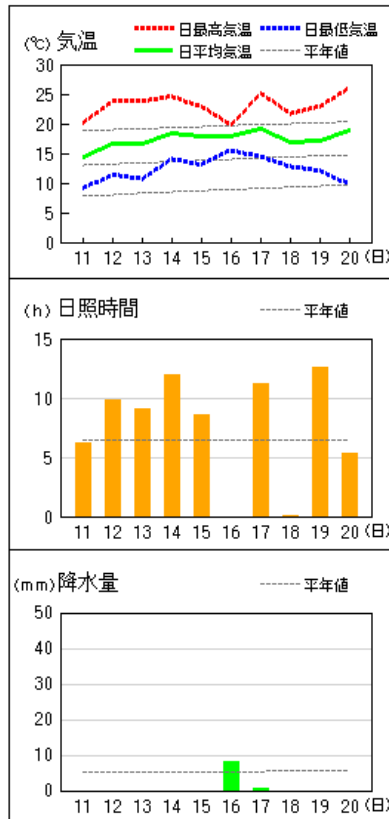
	昼 (06h00m~18h00m)	夜 (18h00m~翌06h00m)
11日	曇時々晴	曇
12日	晴時々曇	晴時々曇
13日	晴時々曇	晴
14日	晴	晴後時々曇
15日	晴時々曇	曇後一時雨
16日	曇時々雨	曇時々雨、雷を伴う
17日	晴時々曇	曇
18日	曇	晴時々曇
19日	晴	晴後時々曇
20日	曇時々晴	曇時々雨

アメダス 気象経過図：2024年04月11日-2024年04月20日

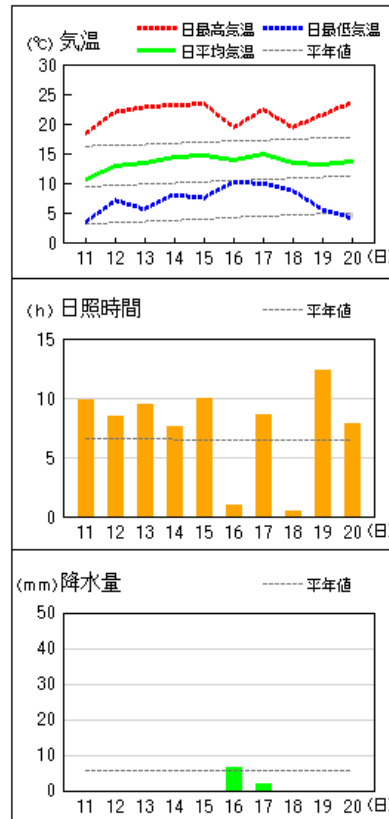
名古屋



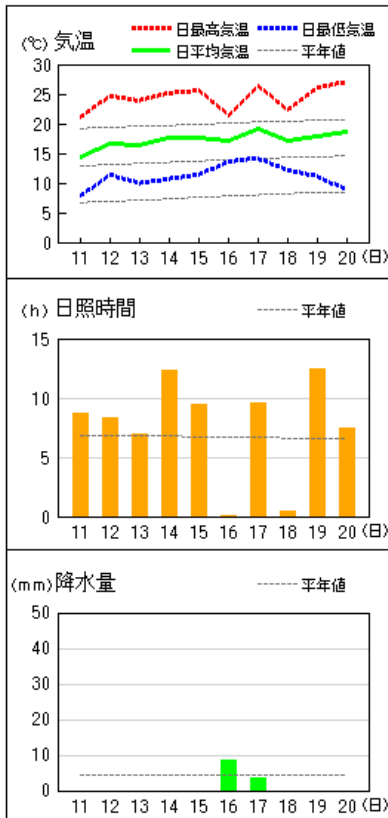
愛西



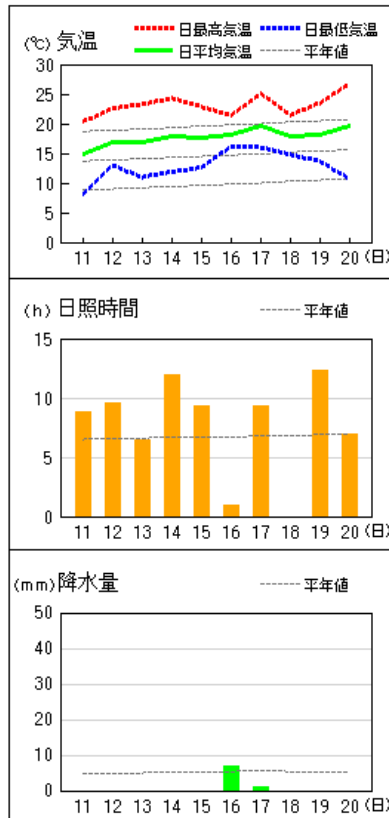
稲武



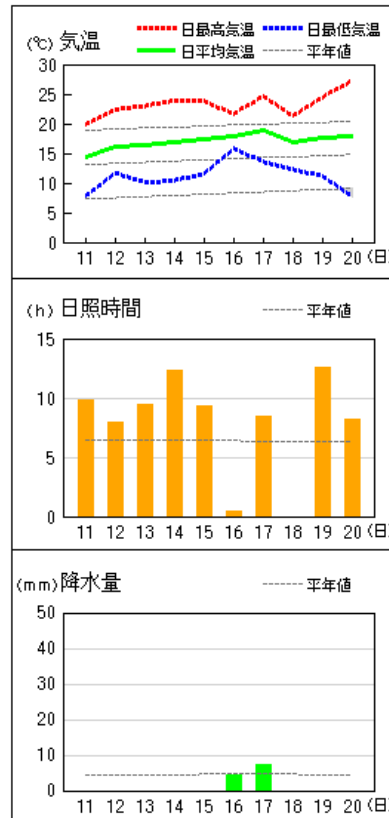
豊田



大府



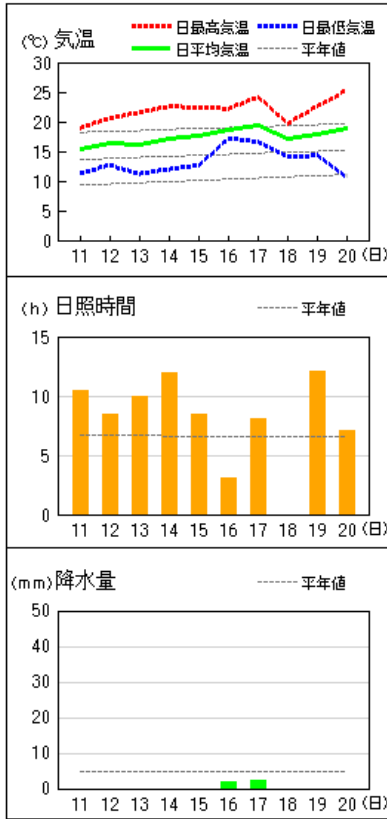
岡崎



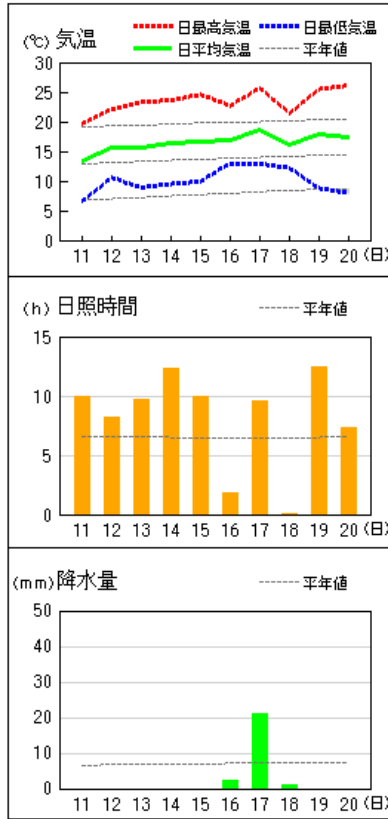
(注) 名古屋、伊良湖以外の地点の日照時間の値は推計気象分布（日照時間）の推計値、平年値は推計値へ補正した値を使用しています。また、セントレアでは日照時間は観測していません。

アメダス 気象経過図：2024年04月11日-2024年04月20日

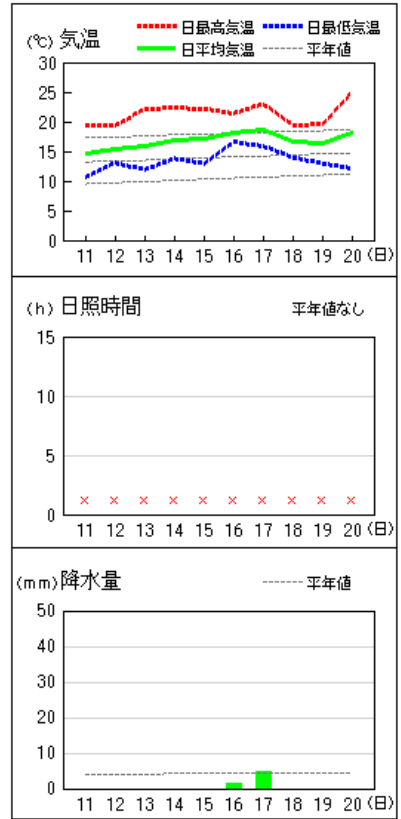
伊良湖



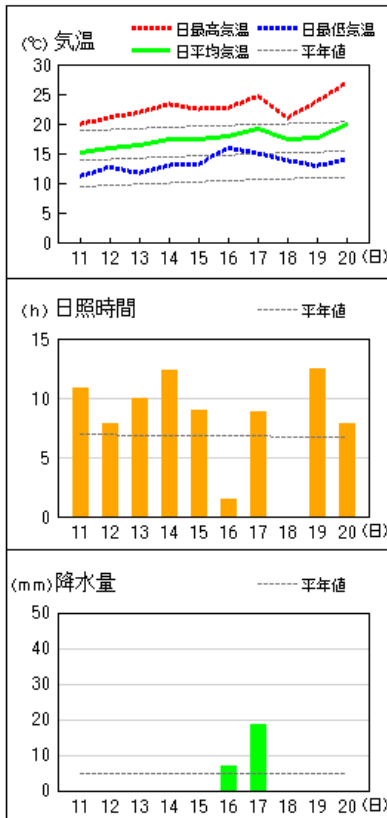
新城



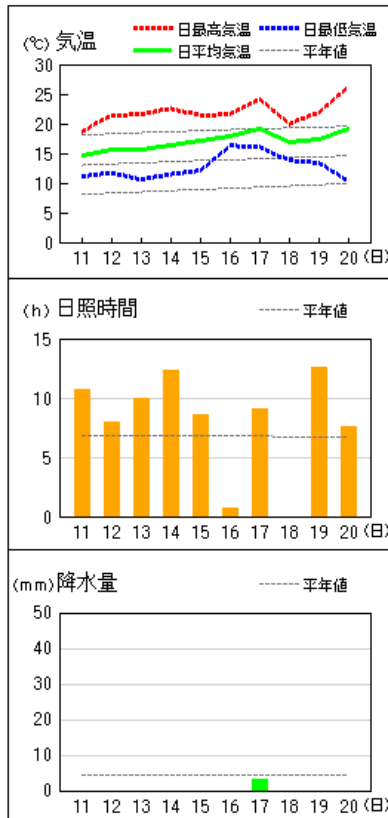
セントレア



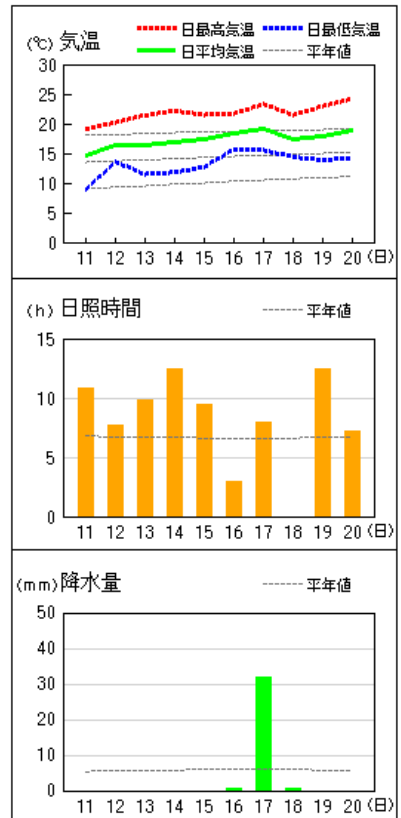
蒲郡



南知多



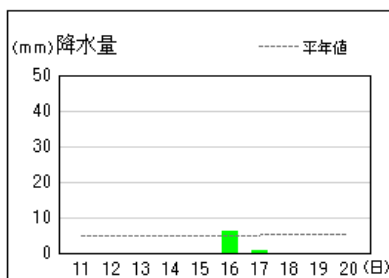
豊橋



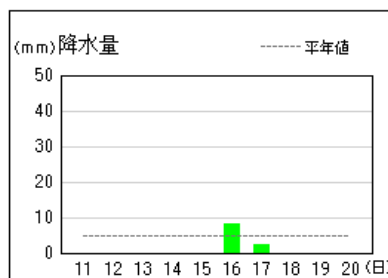
(注) 名古屋、伊良湖以外の地点の日照時間の値は推計気象分布（日照時間）の推計値、平年値は推計値へ補正した値を使用しています。また、セントレアでは日照時間は観測していません。

アメダス 気象経過図：2024年04月11日-2024年04月20日

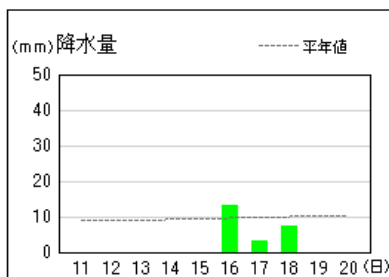
一宮



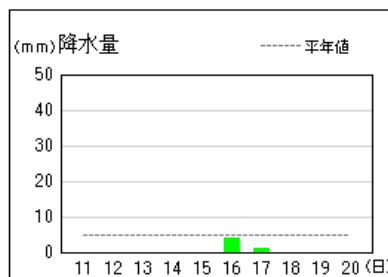
小原



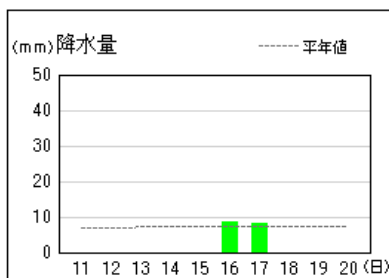
茶臼山



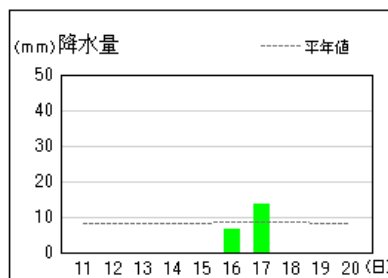
蟹江



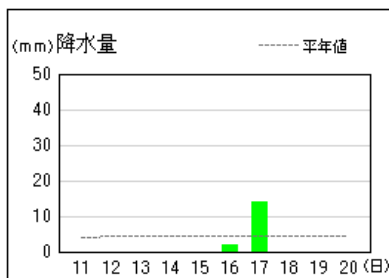
阿蔵



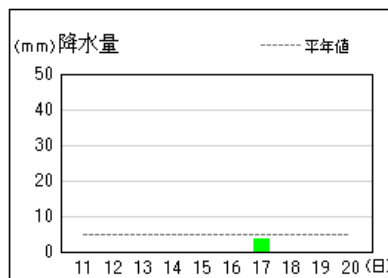
作手



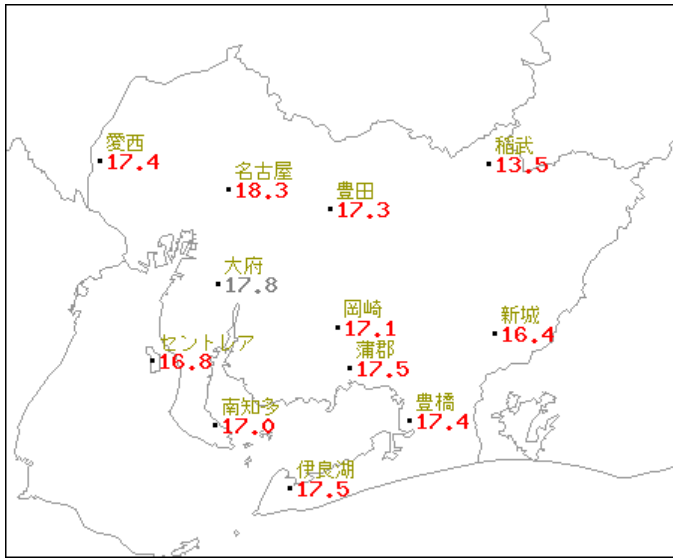
一色



田原



平均気温 (°C)



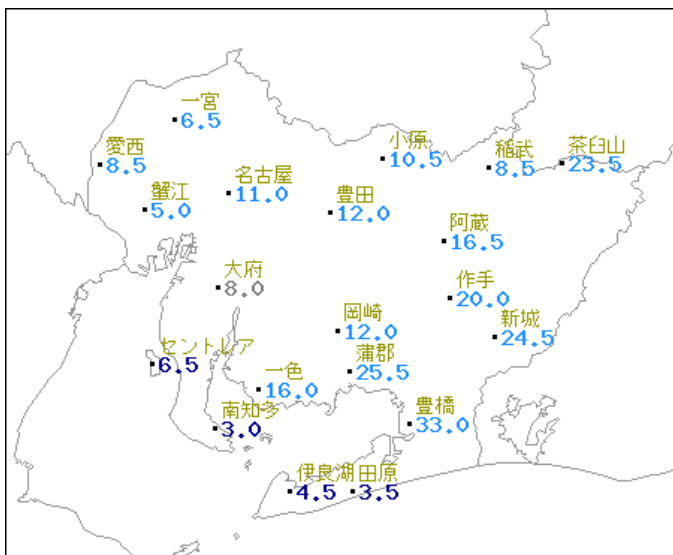
地点名	実況値	平年値	平年差
愛西	17.4	14.0	+3.4
稲武	13.5	10.3	+3.2
名古屋	18.3	14.7	+3.6
豊田	17.3	13.8	+3.5
大府	17.8	14.5	+3.3
岡崎	17.1	14.0	+3.1
新城	16.4	13.8	+2.6
セントレア	16.8	14.0	+2.8
蒲郡	17.5	14.7	+2.8
南知多	17.0	13.9	+3.1
豊橋	17.4	14.4	+3.0
伊良湖	17.5	14.4	+3.1

階級区分




記号	統計値区分
D	正常値
--	現象なし
D)	準正常値
D]	資料不足値
X	欠測
//	平年値なし

降水量 (mm)



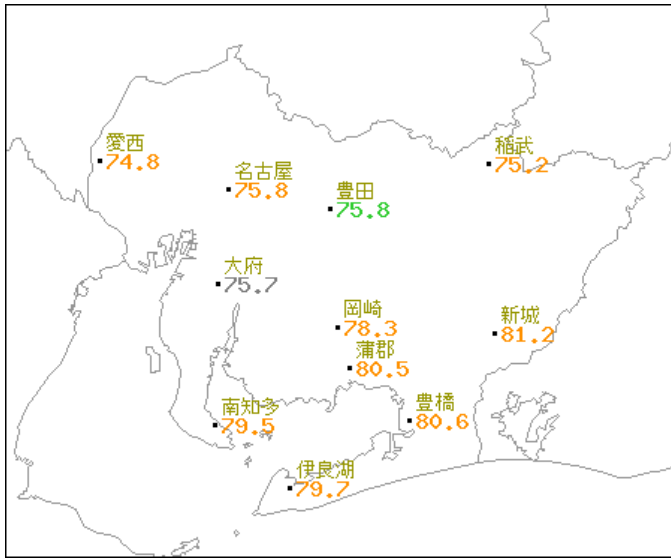
地点名	実況値	平年値	平年比(%)
一宮	6.5	50.1	13
愛西	8.5	55.8	15
小原	10.5	49.8	21
稲武	8.5	59.4	14
茶白山	23.5	97.4	24
蟹江	5.0	48.9	10
名古屋	11.0	44.5	25
豊田	12.0	42.5	28
阿蔵	16.5	74.5	22
大府	8.0	56.4	14
岡崎	12.0	47.5	25
作手	20.0	89.2	22
新城	24.5	74.2	33
セントレア	6.5	45.5	14
一色	16.0	42.4	38
蒲郡	25.5	50.7	50
南知多	3.0	43.1	7
豊橋	33.0	63.1	52
伊良湖	4.5	50.8	9
田原	3.5	50.6	7

階級区分




記号	統計値区分
D	正常値
--	現象なし
D)	準正常値
D]	資料不足値
X	欠測
//	平年値なし

■ 日照時間 (h)



地点名	実況値	平年値	平年比(%)
愛西	74.8	65.7	114
稲武	75.2	65.0	116
名古屋	75.8	66.5	114
豊田	75.8	67.1	113
大府	75.7	67.9	111
岡崎	78.3	64.1	122
新城	81.2	63.0	129
蒲郡	80.5	67.9	119
南知多	79.5	68.1	117
豊橋	80.6	66.2	122
伊良湖	79.7	65.9	121

階級区分



記号	統計値区分
D	正常値
--	現象なし
D)	準正常値
D]	資料不足値
X	欠測
//	平年値なし