

大分県農業気象速報
平成30年11月下旬

大分県
大分地方気象台
平成30年12月3日

平成30年11月下旬の気象概況

天気は周期的に変化した。

下旬の天気は、高気圧と気圧の谷や低気圧が交互に通過し周期的に変化した。21～22日は気圧の谷や湿った空気及び低気圧の影響を受け3.0～24.0ミルを、27～28日は気圧の谷や湿った空気の影響を受け1.0～17.5ミルの降水量を観測した。

県内7ヶ所の旬降水量は4.5～41.5ミル(平年比27～152%)で、国見・豊後高田・耶馬溪・日田で少なく、佐賀関・竹田及び南部で多い他は平年並だった。旬間日照時間は36.8～47.5時間(平年比79～103%)で、豊後高田・蒲江で少ない他は平年並だった。旬平均気温は7.2～12.8(平年差-0.4～+0.4)で、豊後高田・院内・日田・犬飼で高い他は平年並だった。

大分市の旬降水量は14.0ミル、旬間日照時間は47.2時間、旬平均気温は11.9でいずれも平年並だった。

平成30年11月下旬の気象概況・大分市の昼間の天気

日付	気象概況	昼間の天気
21日	気圧の谷や湿った空気の影響を受ける。	曇一時晴
22日	低気圧の影響を受ける。	曇時々晴一時雨
23日	高気圧に覆われる。	晴時々薄曇
24日	高気圧に覆われる。	快晴
25日	高気圧に覆われる。	晴
26日	気圧の谷や湿った空気の影響を受ける。	曇
27日	気圧の谷や湿った空気の影響を受ける。	曇時々雨
28日	気圧の谷や湿った空気の影響を受ける。	雨一時曇
29日	高気圧に覆われる。	快晴
30日	高気圧に覆われる。	晴

気象旬報

平成30年11月下旬

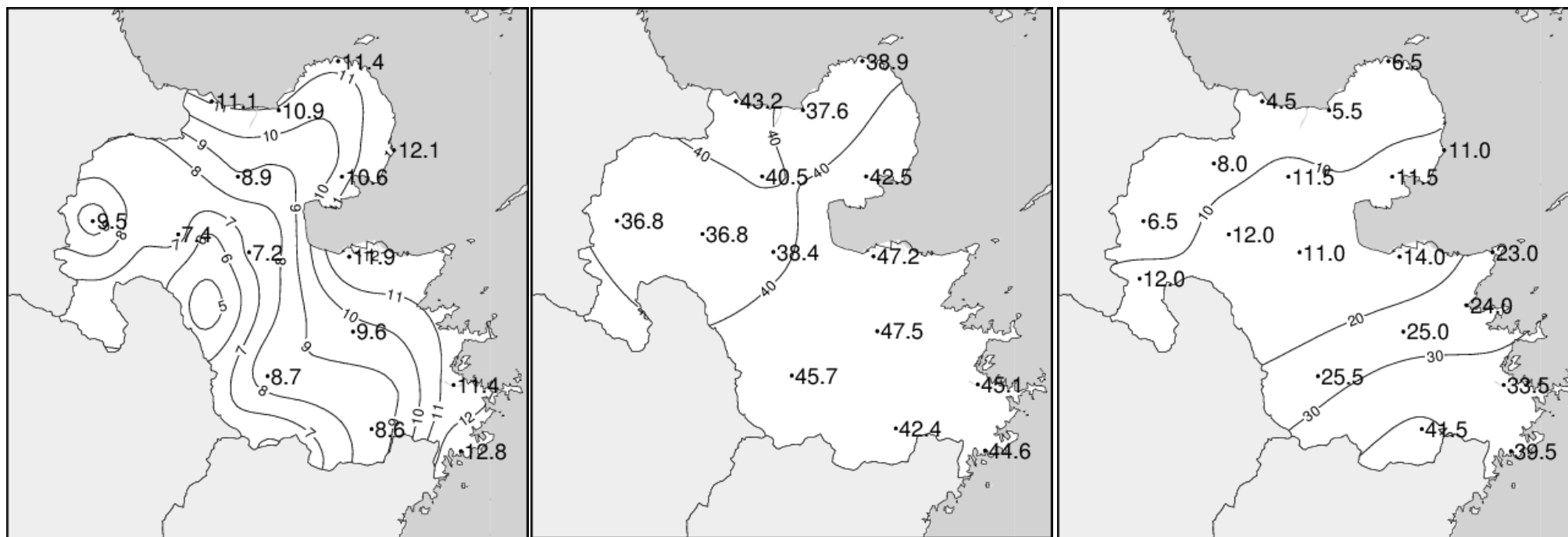
大分地方気象台

日付	気温			相対湿度		平均 雲量 4回 10分比	日照 時間 hr	全天 日射 量 MJ/m ²	降 水 量 mm	降雪 深さ 合計 cm	最深 積雪 cm	風 速			記事
	平均	最高	最低	平均 %	最小 %							平均 m/s	最大		
													m/s	風向 16方位	
21	11.0	16.2	5.4	71	50	10.0	2.3	7.81	0.0	-	-	2.1	3.7	S	●
22	11.9	14.9	9.6	74	52	9.3	2.2	5.95	12.5	-	-	4.1	7.3	NW	●
23	9.1	13.9	4.8	55	35	4.0	8.7	12.80	-	-	-	3.2	6.5	NW	
24	8.3	14.4	2.3	68	41	0.5	9.7	14.01	-	-	-	2.5	4.1	SSW	
25	12.6	19.9	6.7	74	49	5.0	6.4	11.36	-	-	-	2.1	4.0	SSE	
26	12.2	16.3	8.4	81	63	9.8	0.0	4.84	0.0	-	-	1.8	3.5	S	●
27	14.3	17.1	11.7	87	75	10.0	0.0	3.44	0.5	-	-	1.6	3.4	S	●
28	15.0	16.6	13.7	84	75	10.0	0.0	2.48	1.0	-	-	2.2	4.7	NNW	●
29	13.7	17.4	8.5	64	42	2.5	9.0	12.50	-	-	-	2.9	5.6	NW	
30	11.3	18.1	5.9	72	41	2.5	8.9	11.60	-	-	-	2.2	3.6	S	
平均/合計	11.9	16.5	7.7	73		6.4	47.2	8.7	14.0	-		2.5			
平年値	11.5	16.0	7.2	68			48.8		19.9	-		2.8			
月平均/合計	13.8	18.5	9.4	71			179.3		41.5	-		2.5			
月平年値	13.4	17.9	9.1	69			149.0		69.1	-		2.7			

要素	階級	平年差・比
平均気温()	平年並	+0.4
降水量	平年並	70%
日照時間	平年並	97%

天気記号等不明な場合は右URLを参照してください。 http://www.data.jma.go.jp/obd/stats/data/mdrr/man/tenki_kigou.html

気象分布図(2018年11月下旬)



平均気温

単位 ()

2018年11月下旬

日照時間

単位 (h)

2018年11月下旬

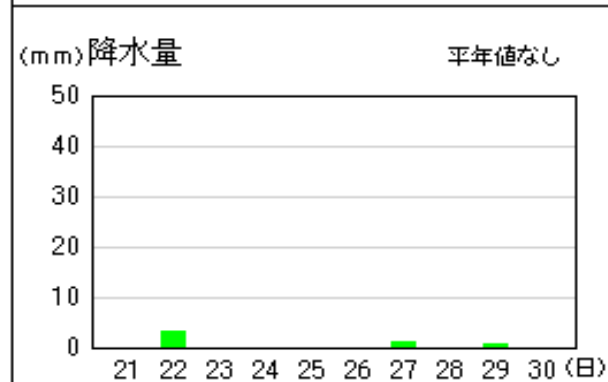
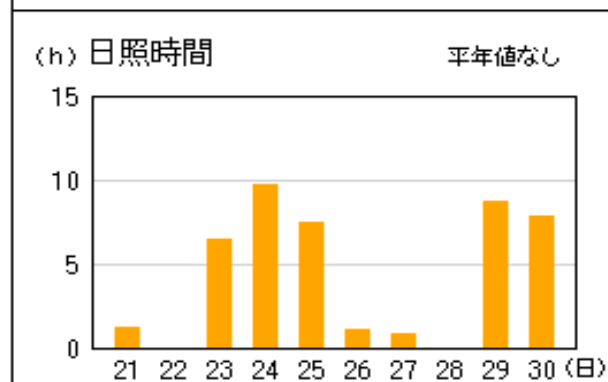
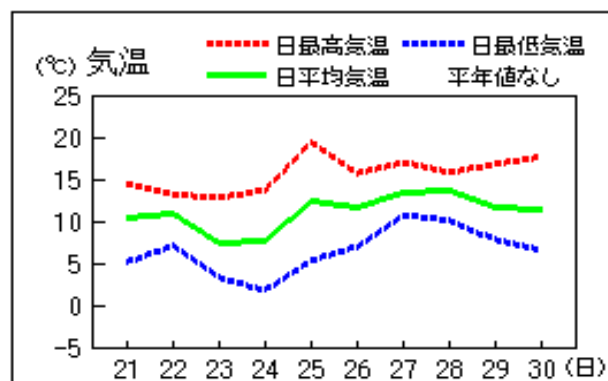
降水量

単位 (mm)

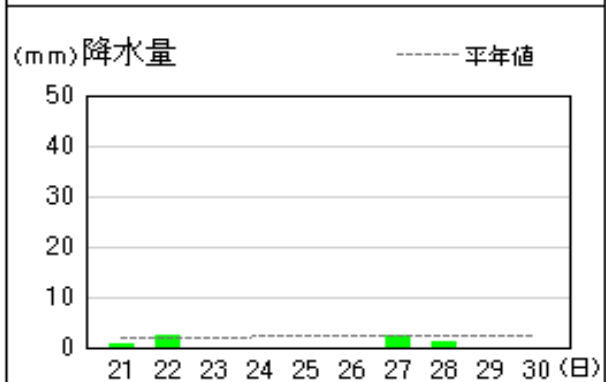
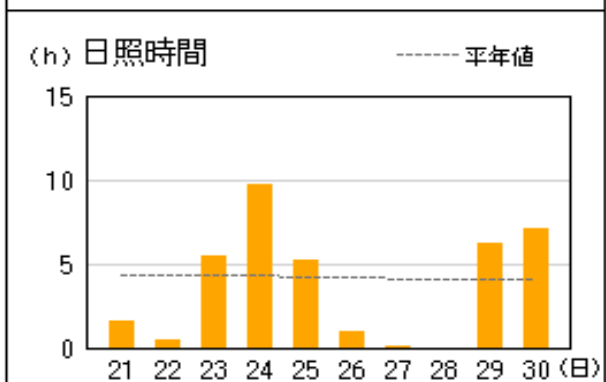
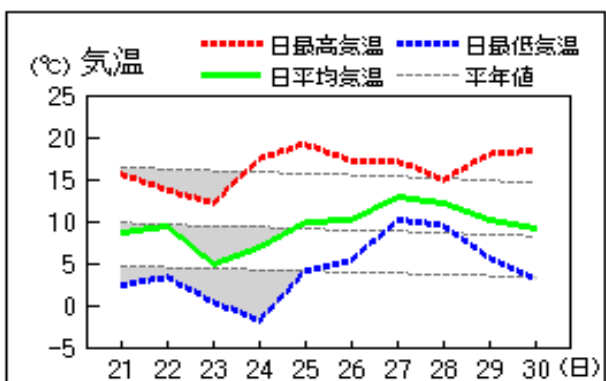
2018年11月下旬

アメダス 気象経過図：2018年11月21日-2018年11月30日

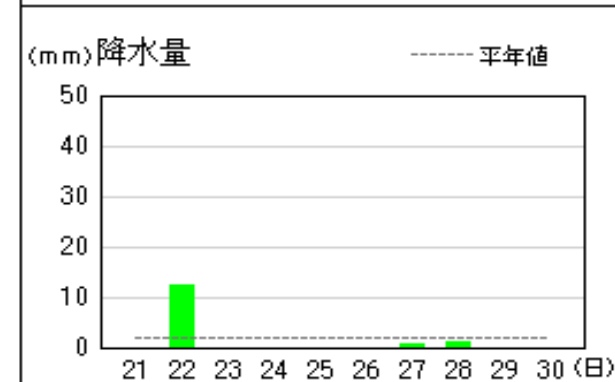
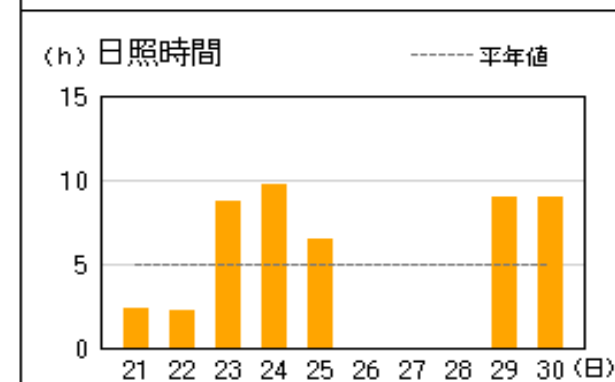
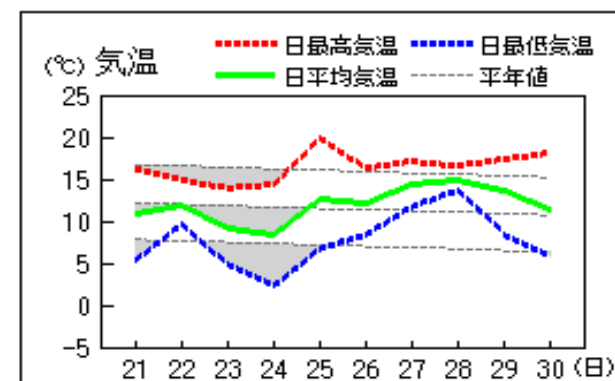
中津



日田

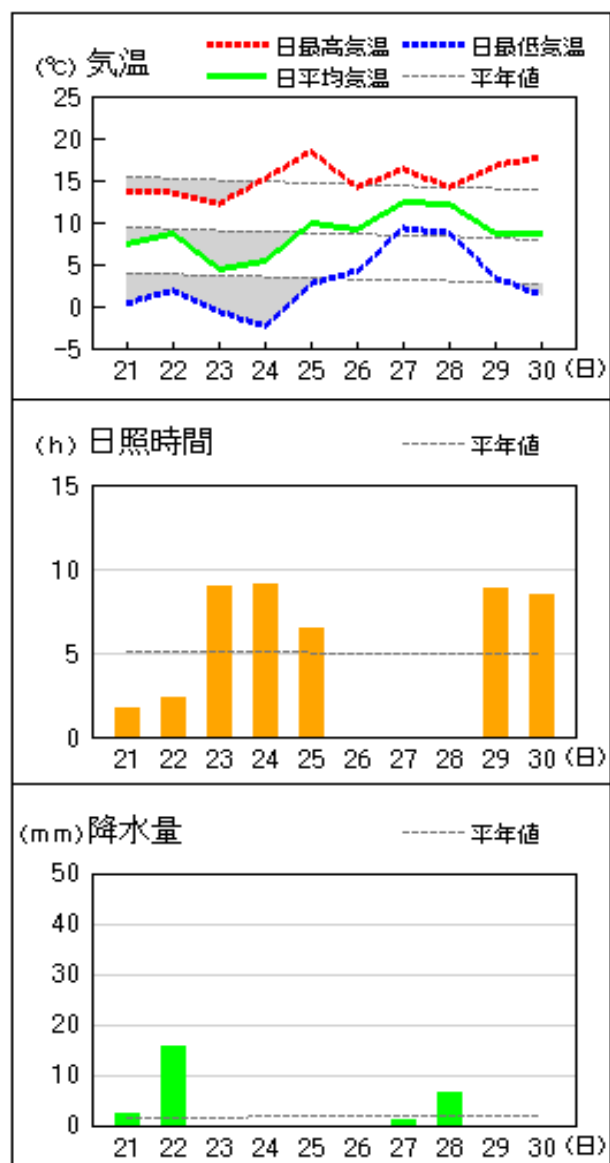


大分

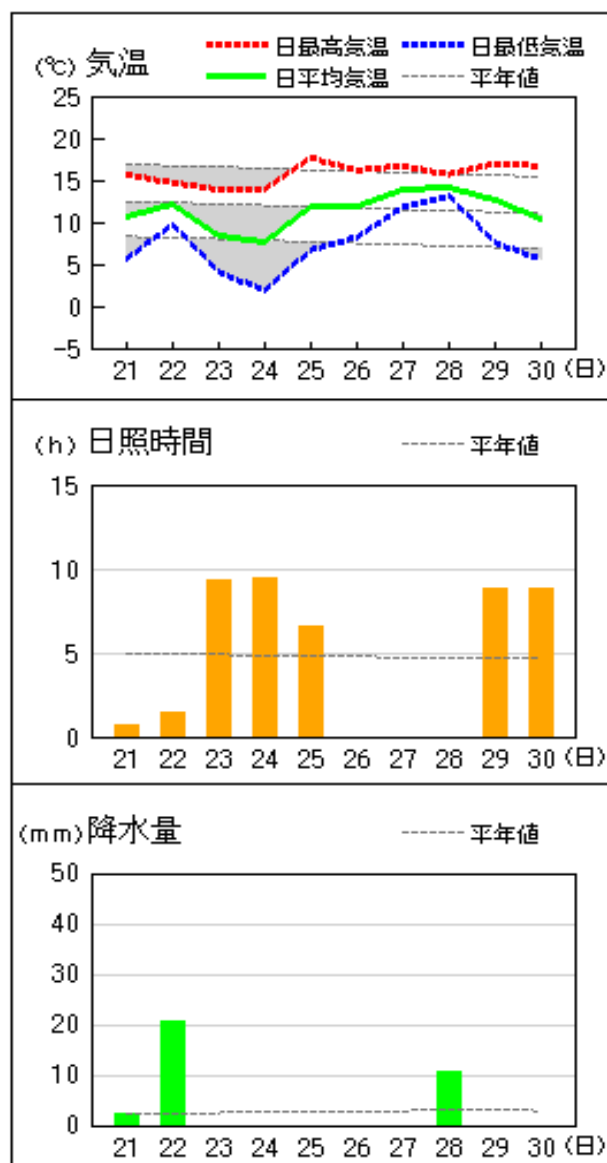


アメダス 気象経過図：2018年11月21日-2018年11月30日

竹田



佐伯



地域気象観測旬報

2018年11月21日～30日 大分県 (83)
(1/4)

観測所名	国見									10 以上積算気温			97	
	気温()			風向・風速(m/s)						降水量(mm)				日照(h)
	平均	最高	最低	平均	最多	最大	風向	瞬間	風向	日計	1時間	10分		
21	11.0	15.7	6.4	1.3	SW	3.2	SW	5.8	SW	0.0	0.0	0.0	0.7	
22	11.3	13.6	9.1	1.7	NNE	4.9	NNE	9.7	N	5.0	2.5	1.0	0.1	
23	8.7	13.0	3.5	1.6	NNE	3	NNE	8.5	NNE	0.0	0.0	0.0	5.1	
24	8.1	14.3	3.3	1.6	SW	3	SW	6.5	SE	0.0	0.0	0.0	8.7	
25	12.1	19.1	5.2	1.3	SW	2.5	SW	6.7	NW	0.0	0.0	0.0	6.3	
26	12.6	17.2	8.8	1.2	SW	2.6	SW	5.0	SSW	0.0	0.0	0.0	0.9	
27	13.9	18.0	11.8	1.0	SW	2.4	SW	4.8	SSW	1.0	0.5	0.5	0.0	
28	13.4	15.7	10.1	1.1	SW	2.6	SW	5.8	SW	0.0	0.0	0.0	0.0	
29	11.5	17.5	7.3	1.5	SW	2.9	N	6.8	W	0.5	0.5	0.5	8.6	
30	11.4	18.0	6.3	1.3	SW	2.5	NW	5.4	S	0.0	0.0	0.0	8.5	
前半旬	10.2	15.1	5.5	1.5	SW					5.0			20.9	
後半旬	12.6	17.3	8.9	1.2	SW					1.5			18.0	
旬	11.4	16.2	7.2	1.4	SW					6.5			38.9	
平年差/比	+0.1	+0.7	-0.1							29			92	

観測所名	中津									10 以上積算気温			96	
	気温()			風向・風速(m/s)						降水量(mm)				日照(h)
	平均	最高	最低	平均	最多	最大	風向	瞬間	風向	日計	1時間	10分		
21	10.4	14.4	5.1	1.6	SW	3.1	SE	4.7	ENE	0.0	0.0	0.0	1.2	
22	10.9	13.2	7.1	3.2	NW	7.1	NW	11.6	WNW	3.0	1.5	0.5	0.0	
23	7.4	12.8	3.3	3.1	SW	6.7	WNW	11.6	NNW	0.0	0.0	0.0	6.5	
24	7.6	13.7	1.8	2.0	SW	3.8	NE	5.6	NE	0.0	0.0	0.0	9.7	
25	12.4	19.4	5.3	1.8	SSW	5.7	WNW	8.7	WNW	0.0	0.0	0.0	7.4	
26	11.7	15.7	7.0	1.2	SW	2.6	SW	4.4	SW	0.0	0.0	0.0	1.1	
27	13.4	17.0	10.7	1.1	SSW	2.8	WNW	6.6	NW	1.0	0.5	0.5	0.8	
28	13.6	15.8	10.1	1.8	N	4.2	N	8.0	N	0.0	0.0	0.0	0.0	
29	11.7	16.8	7.8	1.8	SW	3.4	NNW	6.4	N	0.5	0.5	0.5	8.7	
30	11.5	17.6	6.6	1.7	SW	2.8	SW	4.8	SW	0.0	0.0	0.0	7.8	
前半旬	9.7	14.7	4.5	2.3	SW					3.0			24.8	
後半旬	12.4	16.6	8.4	1.5	SW					1.5			18.4	
旬	11.1	15.6	6.5	1.9	SW					4.5			43.2	
平年差/比	//	//	//							//			//	

観測所名	豊後高田									10 以上積算気温			93	
	気温()			風向・風速(m/s)						降水量(mm)				日照(h)
	平均	最高	最低	平均	最多	最大	風向	瞬間	風向	日計	1時間	10分		
21	10.2	15.2	4.6	1.6	ESE	4.1	ESE	6.4	ESE	0.0	0.0	0.0	1.0	
22	11.4	13.9	9.6	4.6	NNW	9.5	NW	13.2	NW	3.5	1.5	0.5	0.2	
23	8.0	11.7	1.9	4.2	NW	9.2	NW	12.5	NW	0.0	0.0	0.0	3.0	
24	7.6	16.3	1.0	1.9	SE	4.1	ESE	6.2	N	0.0	0.0	0.0	9.8	
25	11.5	19.0	6.8	1.6	SE	4	NW	5.7	NW	0.0	0.0	0.0	4.4	
26	11.8	16.8	7.4	1.2	SE	3.5	WNW	4.2	WNW	0.0	0.0	0.0	1.0	
27	13.2	17.0	10.5	1.3	ESE	3.5	WNW	4.5	WNW	1.5	0.5	0.5	0.5	
28	12.9	15.1	10.4	1.3	SSW	4	WSW	5.5	W	0.5	0.5	0.5	0.0	
29	11.3	16.1	6.5	1.8	ESE	4.9	NNW	7.5	NNW	0.0	0.0	0.0	9.2	
30	10.6	17.7	5.4	1.5	ESE	2.8	NW	3.7	NW	0.0	0.0	0.0	8.5	
前半旬	9.7	15.2	4.8	2.8	ESE					3.5			18.4	
後半旬	12.0	16.5	8.0	1.4	ESE					2.0			19.2	
旬	10.9	15.9	6.4	2.1	ESE					5.5			37.6	
平年差/比	+0.3	+0.7	+0.4							29			79	

観測所名	院内									10 以上積算気温			34	
	気温()			風向・風速(m/s)						降水量(mm)				日照(h)
	平均	最高	最低	平均	最多	最大	風向	瞬間	風向	日計	1時間	10分		
21	8.1	14.9	0.6	1.0	S	2.7	NE	4.6	NE	0.5	0.5	0.5	1.4	
22	9.4	12.2	4.8	1.4	S	3.5	WNW	10.1	W	7.5	2.5	1.0	0.4	
23	5.6	11.7	-0.1	2.4	S	6.4	NNE	12.0	NNE	0.0	0.0	0.0	6.2	
24	5.3	14.5	-2.8	1.0	S	4.3	NNE	5.9	NNE	0.0	0.0	0.0	8.5	
25	9.1	19.0	2.1	1.3	S	5.5	NW	10.8	WNW	0.0	0.0	0.0	6.9	
26	9.3	16.1	2.9	0.7	S	2.6	S	3.6	S	0.0	0.0	0.0	0.9	
27	12.2	16.4	9.7	0.9	S	2.7	NE	4.2	S	1.5	1.0	0.5	0.0	
28	11.5	14.5	9.2	0.8	S	2.8	S	4.7	N	2.0	1.5	0.5	0.0	
29	10.1	16.7	3.8	1.8	S	5.4	NNE	7.7	NNE	0.0	0.0	0.0	8.1	
30	8.6	18.4	1.5	0.9	S	3.1	W	6.2	WNW	0.0	0.0	0.0	8.1	
前半旬	7.5	14.5	0.9	1.4	S					8.0			23.4	
後半旬	10.3	16.4	5.4	1.0	S					3.5			17.1	
旬	8.9	15.4	3.2	1.2	S					11.5			40.5	
平年差/比	+0.2	+0.5	-0.1							55			100	

地域気象観測旬報

2018年11月21日～30日 大分県 (83)
(2/4)

観測所名	杵築											10 以上積算気温		82
	気温()			風向・風速(m/s)					降水量(mm)			日照(h)		
	平均	最高	最低	平均	最多	最大	風向	瞬間	風向	日計	1時間		10分	
21	9.9	15.6	3.4	0.9	SW	3	SW	4.1	SW	0.5	0.5	0.5	1.1	
22	10.3	13.6	3.9	1.7	WNW	3.6	W	7.2	WNW	9.5	3.0	1.0	0.5	
23	6.5	12.7	2.0	1.6	WNW	5	NW	9.7	N	0.0	0.0	0.0	5.9	
24	7.1	14.6	1.0	1.3	WSW	3.6	ESE	6.1	E	0.0	0.0	0.0	9.6	
25	11.3	20.1	4.2	1.2	W	5.4	WSW	10.1	WSW	0.0	0.0	0.0	7.6	
26	11.3	16.6	6.4	0.6	WSW	2.4	SW	3.6	SW	0.0	0.0	0.0	0.3	
27	13.3	17.3	10.9	0.6	SW	3.2	WNW	4.8	WNW	1.0	0.5	0.5	0.0	
28	13.6	16.2	10.1	1.5	WNW	3.6	WNW	6.4	WNW	0.5	0.5	0.5	0.0	
29	12.3	17.8	7.5	2.1	WNW	4	W	6.9	W	0.0	0.0	0.0	9.1	
30	10.2	18.2	4.5	1.1	NNE	5.2	ESE	7.1	WSW	0.0	0.0	0.0	8.4	
前半旬	9.0	15.3	2.9	1.3	WNW					10.0			24.7	
後半旬	12.1	17.2	7.9	1.2	WNW					1.5			17.8	
旬	10.6	16.3	5.4	1.3	WNW					11.5			42.5	
平年差/比	+0.2	+0.8	-0.1							59			90	

観測所名	武蔵											10 以上積算気温		103
	気温()			風向・風速(m/s)					降水量(mm)			日照(h)		
	平均	最高	最低	平均	最多	最大	風向	瞬間	風向	日計	1時間		10分	
21	11.7	15.9	6.2	1.8	WSW	3.6	W	5.7	W	0.0	0.0	0.0		
22	11.1	14.5	7.5	3.5	NW	7.4	NW	10.8	NW	10.0	3.0	1.0		
23	8.3	13.3	4.6	3.5	W	7.9	NNW	11.3	NW	0.0	0.0	0.0		
24	9.1	13.7	4.3	2.4	W	3.6	WNW	5.7	E	0.0	0.0	0.0		
25	12.7	18.9	6.2	2.0	WSW	4.3	SE	6.7	ESE	0.0	0.0	0.0		
26	13.5	16.7	8.9	1.6	WSW	3.1	WNW	3.6	WSW	0.0	0.0	0.0		
27	14.4	18.0	11.5	1.7	WSW	4.7	SSW	5.7	SSW	1.0	0.5	0.5		
28	14.6	17.0	11.7	2.3	NW	4.3	WNW	6.2	NW	0.0	0.0	0.0		
29	13.3	17.7	10.4	2.9	W	5.3	N	8.7	NNE	0.0	0.0	0.0		
30	11.8	16.9	6.0	1.9	WSW	3.3	W	5.1	E	0.0	0.0	0.0		
前半旬	10.6	15.3	5.8	2.6	WSW					10.0				
後半旬	13.5	17.3	9.7	2.1	WSW					1.0				
旬	12.1	16.3	7.7	2.4	WSW					11.0				
平年差/比	-0.3	0.0	-0.6							66				

観測所名	日田											10 以上積算気温		46
	気温()			風向・風速(m/s)					降水量(mm)			日照(h)		
	平均	最高	最低	平均	最多	最大	風向	瞬間	風向	日計	1時間		10分	
21	8.7	15.6	2.4	0.9	W	2.9	NNE	3.9	NNE	0.5	0.5	0.5	1.6	
22	9.4	13.7	3.3	1.8	NW	5.6	WNW	9.2	WNW	2.5	1.5	0.5	0.5	
23	5.0	12.2	0.4	1.4	NNE	5.1	NW	7.5	N	0.0	0.0	0.0	5.5	
24	6.9	17.4	-1.8	1.0	N	4.7	WNW	7.1	WNW	0.0	0.0	0.0	9.7	
25	9.9	19.2	4.1	1.0	SW	4.2	WNW	7.1	WNW	0.0	0.0	0.0	5.2	
26	10.2	17.2	5.3	0.7	ENE	1.7	NNE	2.6	E	0.0	0.0	0.0	0.9	
27	13.0	17.2	10.2	1.0	WSW	2.6	W	3.7	W	2.5	1.0	0.5	0.1	
28	12.2	14.9	9.5	0.9	SSE	3.1	SE	4.8	SE	1.0	0.5	0.5	0.0	
29	10.2	18.0	5.6	1.1	NE	3.5	W	5.5	W	0.0	0.0	0.0	6.2	
30	9.1	18.4	3.2	0.9	NNE	3.7	WNW	5.1	WNW	0.0	0.0	0.0	7.1	
前半旬	8.0	15.6	1.7	1.2	NNE					3.0			22.5	
後半旬	10.9	17.1	6.8	0.9	NNE					3.5			14.3	
旬	9.5	16.4	4.2	1.1	NNE					6.5			36.8	
平年差/比	+0.4	+0.8	+0.1							27			88	

観測所名	玖珠											10 以上積算気温		22
	気温()			風向・風速(m/s)					降水量(mm)			日照(h)		
	平均	最高	最低	平均	最多	最大	風向	瞬間	風向	日計	1時間		10分	
21	6.7	14.8	-1.2	0.4	NE	2.3	SW	4.1	ENE	1.5	1.5	1.0	2.8	
22	7.2	10.8	2.0	0.7	N	3.1	NNE	7.6	NNE	6.0	2.5	1.0	0.1	
23	2.9	10.3	-1.9	0.5	NNW	2.8	NE	5.8	NW	0.0	0.0	0.0	4.1	
24	4.3	15.0	-4.0	0.5	WSW	3.4	SSW	6.8	S	0.0	0.0	0.0	8.8	
25	7.7	16.7	1.1	0.4	W	2.1	WSW	5.5	W	0.0	0.0	0.0	5.3	
26	7.7	15.2	1.9	0.2	SSW	1.6	SSW	2.4	SSW	0.0	0.0	0.0	0.4	
27	11.4	15.4	8.6	0.2	NE	1.2	NE	2.6	N	2.5	1.0	0.5	0.0	
28	10.9	12.9	9.4	0.5	NNW	1.6	NNW	3.5	NNW	2.0	1.5	0.5	0.0	
29	8.6	15.5	2.7	0.4	NE	2.4	NE	4.4	ENE	0.0	0.0	0.0	6.5	
30	6.5	16.1	0.1	0.4	WSW	2.5	SSW	4.8	SW	0.0	0.0	0.0	8.8	
前半旬	5.8	13.5	-0.8	0.5	N					7.5			21.1	
後半旬	9.0	15.0	4.5	0.3	NE					4.5			15.7	
旬	7.4	14.3	1.9	0.4	NE					12.0			36.8	
平年差/比	-0.1	+0.6	-0.4							46			88	

地域気象観測旬報

2018年11月21日～30日 大分県 (83)
(3/4)

観測所名	湯布院											10 以上積算気温			22 日照 (h)
	気温()			風向・風速(m/s)					降水量(mm)						
	平均	最高	最低	平均	最多	最大	風向	瞬間	風向	日計	1時間	10分			
21	6.1	13.5	-1.1	0.8	SW	2.5	SW	4.4	E	0.5	0.5	0.5	2.1		
22	7.4	10.2	2.0	2.0	N	4.8	NNE	10.5	NW	7.5	2.0	0.5	0.7		
23	2.4	9.6	-2.7	1.3	SW	4	WSW	9.8	W	0.0	0.0	0.0	7.0		
24	3.2	14.2	-4.4	1.0	SW	5.5	SW	8.8	SW	0.0	0.0	0.0	8.3		
25	7.4	16.6	0.9	1.3	SW	5.4	SW	8.7	SW	0.0	0.0	0.0	4.4		
26	7.7	14.3	2.2	0.6	SW	2.4	SW	3.2	SW	0.0	0.0	0.0	0.2		
27	11.2	14.4	8.5	0.5	SW	2.2	SW	4.7	W	2.0	1.0	0.5	0.0		
28	11.2	12.6	10.0	1.2	N	3.7	NE	6.6	NE	1.0	0.5	0.5	0.0		
29	8.9	15.5	1.8	1.7	NNE	4.2	NNE	6.3	NNE	0.0	0.0	0.0	8.1		
30	6.0	15.8	0.1	1.3	SW	5.5	SW	8.3	SW	0.0	0.0	0.0	7.6		
前半旬	5.3	12.8	-1.1	1.3	SW					8.0			22.5		
後半旬	9.0	14.5	4.5	1.1	SW					3.0			15.9		
旬	7.2	13.7	1.7	1.2	SW					11.0			38.4		
平年差/比	+0.1	+0.4	-0.1							47			101		

観測所名	大分											10 以上積算気温			102 日照 (h)
	気温()			風向・風速(m/s)					降水量(mm)						
	平均	最高	最低	平均	最多	最大	風向	瞬間	風向	日計	1時間	10分			
21	11.0	16.2	5.4	2.1	S	3.7	S	5.3	SSW	0.0	0.0	0.0	2.3		
22	11.9	14.9	9.6	4.1	NNW	7.3	NW	13.5	NNW	12.5	4.5	1.5	2.2		
23	9.1	13.9	4.8	3.2	NNW	6.5	NW	12.0	NNW	0.0	0.0	0.0	8.7		
24	8.3	14.4	2.3	2.5	S	4.1	SSW	6.1	SSW	0.0	0.0	0.0	9.7		
25	12.6	19.9	6.7	2.1	S	4	SSE	5.2	S	0.0	0.0	0.0	6.4		
26	12.2	16.3	8.4	1.8	S	3.5	S	4.8	S	0.0	0.0	0.0	0.0		
27	14.3	17.1	11.7	1.6	S	3.4	S	4.7	S	0.5	0.5	0.5	0.0		
28	15.0	16.6	13.7	2.2	S	4.7	NNW	8.9	NW	1.0	0.5	0.5	0.0		
29	13.7	17.4	8.5	2.9	NNW	5.6	NW	9.7	WNW	0.0	0.0	0.0	9.0		
30	11.3	18.1	5.9	2.2	S	3.6	S	4.9	S	0.0	0.0	0.0	8.9		
前半旬	10.6	15.9	5.8	2.8	S					12.5			29.3		
後半旬	13.3	17.1	9.6	2.1	S					1.5			17.9		
旬	11.9	16.5	7.7	2.5	S					14.0			47.2		
平年差/比	+0.4	+0.5	+0.5							70			97		

観測所名	犬飼											10 以上積算気温			56 日照 (h)
	気温()			風向・風速(m/s)					降水量(mm)						
	平均	最高	最低	平均	最多	最大	風向	瞬間	風向	日計	1時間	10分			
21	8.5	14.6	2.2	0.7	S	1.8	S	2.9	SSW	2.5	1.5	0.5	1.3		
22	10.2	15.1	5.7	1.8	NNW	4	N	8.5	N	16.5	4.5	1.0	3.8		
23	6.4	14.2	1.0	1.7	S	4.2	NNE	8.1	NNE	0.0	0.0	0.0	8.9		
24	6.0	15.4	-1.0	1.0	S	2.4	NNE	4.2	NE	0.0	0.0	0.0	9.1		
25	10.7	21.1	3.5	1.1	W	2.8	N	5.2	NNE	0.0	0.0	0.0	7.5		
26	9.8	15.3	5.5	0.7	S	2.6	S	3.7	S	0.0	0.0	0.0	0.0		
27	12.3	15.0	10.0	0.8	SSW	2.3	S	3.7	SSW	1.0	0.5	0.5	0.0		
28	12.7	15.8	9.9	0.7	S	2	SSE	3.3	N	5.0	1.5	1.0	0.0		
29	10.1	17.1	5.5	1.2	S	3.3	NNE	5.6	NNE	0.0	0.0	0.0	8.4		
30	9.0	18.4	2.8	0.8	SSE	2.2	NNE	3.3	NNE	0.0	0.0	0.0	8.5		
前半旬	8.4	16.1	2.3	1.3	S					19.0			30.6		
後半旬	10.8	16.3	6.7	0.8	S					6.0			16.9		
旬	9.6	16.2	4.5	1.1	S					25.0			47.5		
平年差/比	+0.3	+0.4	+0.6							132			101		

観測所名	竹田											10 以上積算気温			24 日照 (h)
	気温()			風向・風速(m/s)					降水量(mm)						
	平均	最高	最低	平均	最多	最大	風向	瞬間	風向	日計	1時間	10分			
21	7.4	13.6	0.3	1.0	WSW	2.1	S	6.4	WSW	2.5	2.0	0.5	1.7		
22	8.6	13.5	1.9	1.3	WNW	3.5	NW	9.4	N	15.5	5.5	1.5	2.3		
23	4.5	12.2	-0.6	1.4	W	3.8	SSW	6.8	SSW	0.0	0.0	0.0	9.0		
24	5.4	15.2	-2.4	1.2	WSW	4.6	WNW	8.3	WNW	0.0	0.0	0.0	9.1		
25	9.9	18.4	2.7	1.6	WSW	5.8	WNW	10.3	WNW	0.0	0.0	0.0	6.4		
26	9.1	14.1	4.2	0.7	WSW	1.5	ENE	2.5	SSW	0.0	0.0	0.0	0.0		
27	12.3	16.3	9.3	0.8	SSW	2.5	SSW	4.1	SSW	1.0	0.5	0.5	0.0		
28	12.1	14.2	8.7	0.7	SSW	2	SSW	3.1	SSW	6.5	2.0	1.0	0.0		
29	8.6	16.7	3.4	1.1	WSW	2.5	WSW	3.7	W	0.0	0.0	0.0	8.8		
30	8.7	17.8	1.3	1.6	WSW	5.2	WSW	8.7	WNW	0.0	0.0	0.0	8.4		
前半旬	7.2	14.6	0.4	1.3	WSW					18.0			28.5		
後半旬	10.2	15.8	5.4	1.0	WSW					7.5			17.2		
旬	8.7	15.2	2.9	1.1	WSW					25.5			45.7		
平年差/比	0.0	+0.6	-0.4							139			91		

地域気象観測旬報

2018年11月21日～30日 大分県 (83)
(4/4)

観測所名	佐伯									10 以上積算気温			98	
	気温()			風向・風速(m/s)						降水量(mm)				日照(h)
	平均	最高	最低	平均	最多	最大	風向	瞬間	風向	日計	1時間	10分		
21	10.6	15.7	5.7	1.7	WSW	3.7	W	6.1	W	2.5	2.0	0.5	0.7	
22	12.1	14.7	9.7	3.1	WNW	6.1	NW	11.7	NW	20.5	4.0	1.0	1.4	
23	8.3	13.9	4.1	2.7	W	7.4	NW	12.6	NNW	0.0	0.0	0.0	9.3	
24	7.7	13.9	1.9	1.9	SSW	4.2	ENE	6.2	E	0.0	0.0	0.0	9.5	
25	11.9	17.7	6.7	1.9	SW	4	NE	6.2	NE	0.0	0.0	0.0	6.6	
26	11.9	16.2	8.2	1.5	WSW	2.7	W	4.7	W	0.0	0.0	0.0	0.0	
27	14.0	16.7	11.8	1.4	WSW	2.7	W	4.3	WNW	0.0	0.0	0.0	0.0	
28	14.1	15.7	13.1	1.4	W	3	NNW	5.3	NW	10.5	2.5	1.0	0.0	
29	12.7	16.9	7.6	2.4	W	4.7	NNW	8.0	N	0.0	0.0	0.0	8.8	
30	10.3	16.7	5.6	2.0	S	3.8	ENE	5.9	E	0.0	0.0	0.0	8.8	
前半旬	10.1	15.2	5.6	2.3	W					23.0			27.5	
後半旬	12.6	16.4	9.3	1.7	WSW					10.5			17.6	
旬	11.4	15.8	7.4	2.0	WSW					33.5			45.1	
平年差/比	-0.4	-0.4	-0.3							105			96	

観測所名	宇目									10 以上積算気温			24	
	気温()			風向・風速(m/s)						降水量(mm)				日照(h)
	平均	最高	最低	平均	最多	最大	風向	瞬間	風向	日計	1時間	10分		
21	7.5	14.0	1.3	0.3	SSW	1.3	S	2.3	S	2.5	1.5	0.5	0.8	
22	9.5	13.4	3.1	1.0	NNE	3.8	NNE	9.1	NE	21.5	5.5	1.5	2.3	
23	4.7	12.7	-0.9	0.9	NNE	3.4	NNE	8.0	N	0.0	0.0	0.0	8.3	
24	4.5	15.2	-2.8	0.5	S	2.3	S	4.8	S	0.0	0.0	0.0	8.7	
25	9.5	19.9	2.1	0.6	SSE	3.1	S	6.2	SSE	0.0	0.0	0.0	6.7	
26	9.1	14.5	5.0	0.3	SW	1.4	NNE	2.3	NE	0.0	0.0	0.0	0.0	
27	11.6	14.8	9.1	0.2	SW	1.2	NE	1.9	NNE	0.5	0.5	0.5	0.0	
28	12.1	14.1	10.8	0.3	S	1.6	WNW	4.1	W	17.0	3.5	1.5	0.0	
29	9.8	16.6	4.4	0.7	WSW	2.6	NW	5.9	NW	0.0	0.0	0.0	8.3	
30	7.4	17.8	1.5	0.4	E	1.6	S	3.1	E	0.0	0.0	0.0	7.3	
前半旬	7.1	15.0	0.6	0.7	NNE					24.0			26.8	
後半旬	10.0	15.6	6.2	0.4	S					17.5			15.6	
旬	8.6	15.3	3.4	0.5	SW					41.5			42.4	
平年差/比	+0.1	-0.3	+0.7							152			103	

観測所名	蒲江									10 以上積算気温			119	
	気温()			風向・風速(m/s)						降水量(mm)				日照(h)
	平均	最高	最低	平均	最多	最大	風向	瞬間	風向	日計	1時間	10分		
21	12.3	16.9	8.1	1.5	N	3.1	NNE	5.1	NNE	1.5	1.5	0.5	0.8	
22	12.2	15.3	9.4	4.3	N	8.2	NNW	16.2	N	21.0	4.5	2.0	2.9	
23	9.3	13.7	5.2	3.1	N	6.8	N	11.7	N	0.0	0.0	0.0	8.3	
24	10.1	14.9	6.3	2.7	N	6.2	NNW	8.9	NNW	0.0	0.0	0.0	8.3	
25	13.7	20.2	8.5	1.6	N	3.3	SSE	4.8	SSE	0.0	0.0	0.0	7.7	
26	14.5	16.6	11.3	2.0	NNE	3.9	N	6.6	N	0.0	0.0	0.0	0.0	
27	15.2	17.2	13.3	1.3	N	2.3	NNE	3.6	NNE	0.0	0.0	0.0	0.0	
28	14.7	17.1	12.6	2.3	NNE	6	N	10.0	N	17.0	5.0	2.0	0.0	
29	14.0	17.4	11.9	3.9	N	7.6	N	14.3	N	0.0	0.0	0.0	8.3	
30	12.2	17.6	7.9	2.0	N	5.3	N	8.3	N	0.0	0.0	0.0	8.3	
前半旬	11.5	16.2	7.5	2.6	N					22.5			28.0	
後半旬	14.1	17.2	11.4	2.3	N					17.0			16.6	
旬	12.8	16.7	9.5	2.5	N					39.5			44.6	
平年差/比	-0.1	-0.3	+0.3							114			91	

