

2023年第19号

沖縄県農業気象旬報

令和5年7月上旬
(2023年)

沖縄気象台

本旬報は次のアドレスでご覧いただけます。
<https://www.data.jma.go.jp/okinawa/data/nougyo/nougyo.html>



7月11日時点の資料で作成したものです

[天候経過(旬別)]

沖縄地方は、太平洋高気圧に覆われて晴れた日が多かった。

このため、沖縄地方の降水量は少なく、名護を除いて平年の1割未満だった。沖縄地方の平均気温は高く、日照時間は平年並だった。

[平均気温・降水量・日照時間] (那覇 名護 久米島 南大東島 宮古島 石垣島 西表島 与那国島)

平均気温: 「かなり高い」 久米島
「高い」 那覇、名護、南大東島、宮古島、西表島、与那国島
「平年並」 石垣島

降水量: 「かなり少ない」 南大東島、宮古島、石垣島、与那国島
「少ない」 久米島、西表島
「平年並」 那覇、名護

日照時間: 「多い」 那覇、久米島、西表島、与那国島
「平年並」 名護、南大東島、宮古島、石垣島

天 気 概 況

令和5年(2023年)7月上旬

那覇

| 日付 | 天 気 概 況 | |
|----|------------|--------------|
| | 昼(06時-18時) | 夜(18時-翌日06時) |
| 1 | 薄曇一時晴 | 曇 |
| 2 | 曇後一時晴 | 曇時々晴 |
| 3 | 晴一時薄曇 | 晴時々曇一時雨 |
| 4 | 薄曇一時晴 | 薄曇一時晴 |
| 5 | 薄曇 | 曇 |
| 6 | 晴一時薄曇 | 晴 |
| 7 | 晴 | 晴 |
| 8 | 晴後一時曇 | 晴時々曇 |
| 9 | 晴 | 晴 |
| 10 | 晴後一時曇 | 晴時々曇、雷を伴う |

南大東島

| 日付 | 天 気 概 況 | |
|----|------------|--------------|
| | 昼(06時-18時) | 夜(18時-翌日06時) |
| 1 | 晴 | 晴 |
| 2 | 晴後一時曇 | 晴後時々曇 |
| 3 | 晴一時曇 | 曇 |
| 4 | 曇時々雨一時晴 | 曇 |
| 5 | 曇一時晴 | 曇 |
| 6 | 曇後時々晴 | 晴一時曇 |
| 7 | 晴 | 晴 |
| 8 | 晴 | 晴 |
| 9 | 晴後一時曇 | 晴後曇一時雨 |
| 10 | 晴 | 晴時々雨 |

宮古島

| 日付 | 天 気 概 況 | |
|----|------------|--------------|
| | 昼(06時-18時) | 夜(18時-翌日06時) |
| 1 | 曇 | 曇時々雨 |
| 2 | 曇一時雨後晴 | 晴 |
| 3 | 晴 | 晴時々曇 |
| 4 | 晴 | 曇時々晴 |
| 5 | 曇一時雨後晴 | 曇時々晴 |
| 6 | 曇時々晴一時雨 | 晴一時曇 |
| 7 | 晴 | 晴 |
| 8 | 晴一時雨 | 晴 |
| 9 | 晴 | 晴 |
| 10 | 晴後一時雨 | 曇時々雨一時晴、雷を伴う |

石垣島

| 日付 | 天 気 概 況 | |
|----|------------|--------------|
| | 昼(06時-18時) | 夜(18時-翌日06時) |
| 1 | 曇後一時雨一時晴 | 曇時々晴 |
| 2 | 晴一時曇 | 晴 |
| 3 | 晴後雨時々曇 | 曇時々晴 |
| 4 | 晴時々雨一時曇 | 曇一時晴後時々雨 |
| 5 | 晴一時曇 | 曇時々晴 |
| 6 | 曇一時雨後晴 | 晴 |
| 7 | 晴時々曇 | 晴 |
| 8 | 晴後一時曇 | 晴 |
| 9 | 晴 | 晴 |
| 10 | 晴 | 曇時々晴 |

令和5年(2023年)7月上旬の平均気温・降水量・日照時間の平年差(比)と階級

| | 平均気温 (°C) | 平年差 (°C) | 階級 | 降水量 (mm) | 平年比 (%) | 階級 | 日照時間 (h) | 平年比 (%) | 階級 |
|------|--------------|-------------|----|-------------|------------|-----|-------------|------------|----|
| 那覇 | 29.8 | +0.9 | + | 6.5 | 9 | 0 | 90.3 | 125 | + |
| 名護 | 29.5 | +0.7 | + | 16.0 | 23 | 0 | 81.8 | 111 | 0 |
| 久米島 | 29.9 | +1.0 | ++ | 2.0 | 3 | - | 90.4 | 119 | + |
| 南大東島 | 29.3 | +0.6 | + | 0.0 | 0 | --- | 99.4 | 104 | 0 |
| 宮古島 | 29.5 | +0.6 | + | 0.0 | 0 | --- | 85.4 | 108 | 0 |
| 石垣島 | 29.6 | 0.0 | 0 | 0.0 | 0 | --- | 95.5 | 113 | 0 |
| 西表島 | 29.7 | +0.7 | + | 0.5 | 1 | - | 96.1 | 117 | + |
| 与那国島 | 29.7 | +0.7 | + | 0.0 | 0 | --- | 92.3 | 115 | + |
| 沖縄地方 | | +0.7 | + | | 5 | - | | 115 | 0 |

- (注) 1. 表中のデータは気象官署(気象台、特別地域気象観測所)におけるデータです。
2. 階級欄の記号の意味は以下のとおりです。

++ : かなり高い(多い) + : 高い(多い) 0 : 平年並み
-- : かなり低い(少ない) - : 低い(少ない)

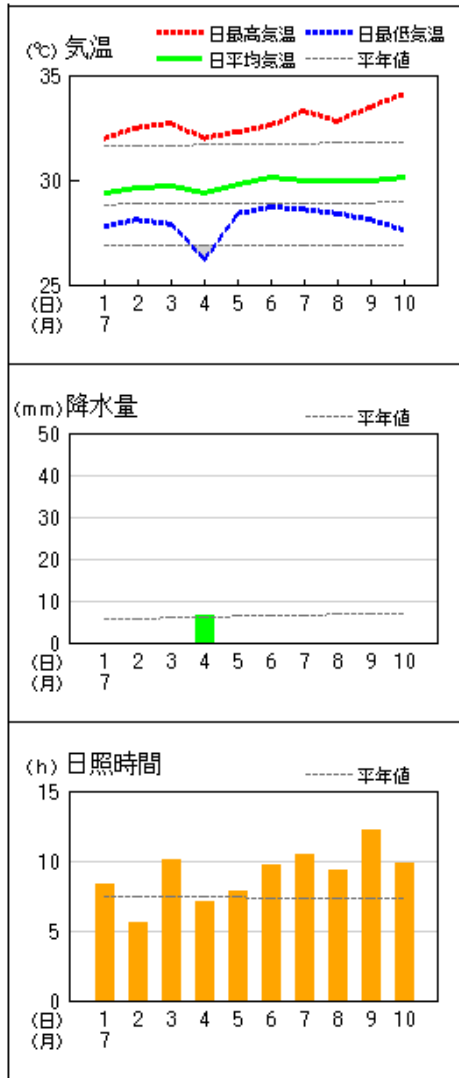
この階級の出現率は「高い(多い)」、「平年並」、「低い(少ない)」をそれぞれ33.3%になるように過去の資料から算出しています。
また、「低い(少ない)」方または「高い(多い)」方から出現率10%の範囲を、それぞれ「かなり低い(少ない)」、「かなり高い(多い)」と表して補足的に用いています。

なお、階級区分値を算出するための統計期間において、資料の分布に偏りがある場合は平年値が「平年並」に属さないことがあります。

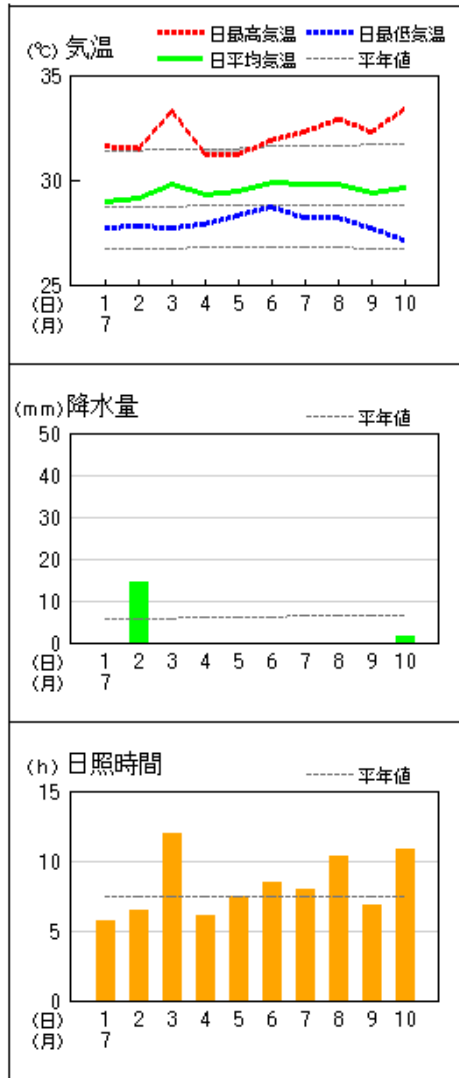
3. 降水量欄の「-」は期間中降水のなかったことを表します。
4. 「×」は欠測であることを示します。
5. 括弧付の値は欠測を含む値であることを示し、その階級についても同様の品質となります。
) : 準正常値] : 資料不足値
6. 沖縄地方の平年差(比)とは、那覇、名護、久米島、宮古島、石垣島、西表島及び与那国島の7地点の平年差(比)の平均値を示す。

地上気象 気象経過図：2023年07月01日-2023年07月10日

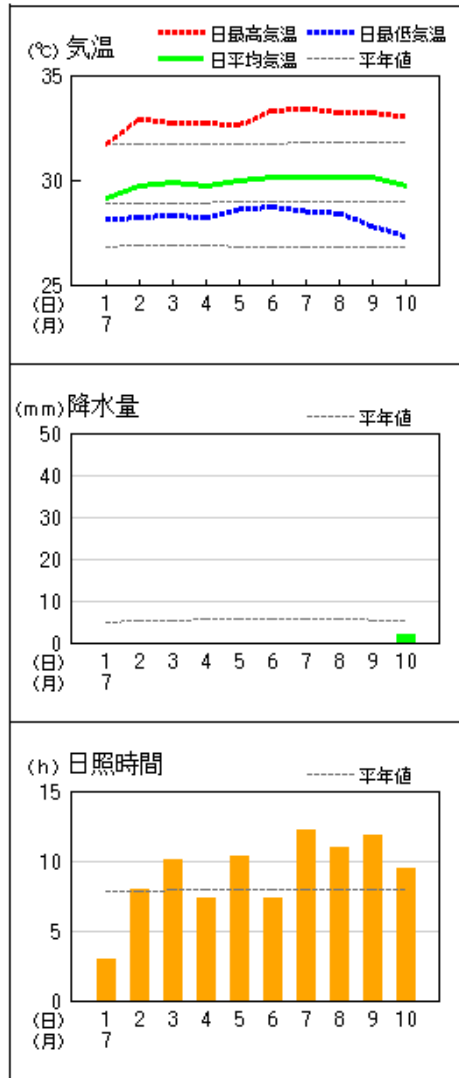
那覇



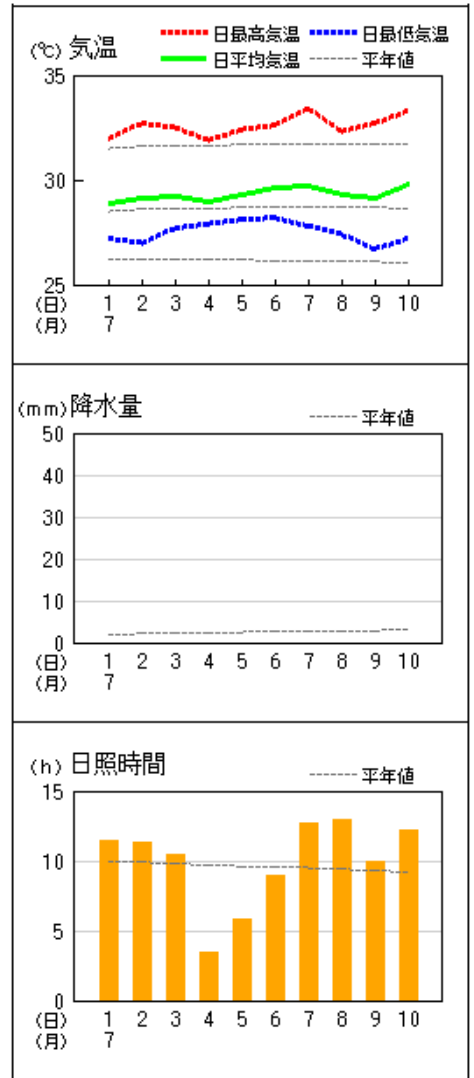
名護



久米島

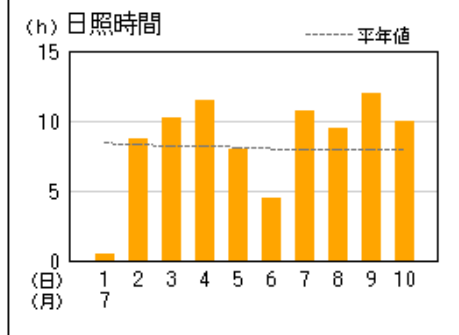
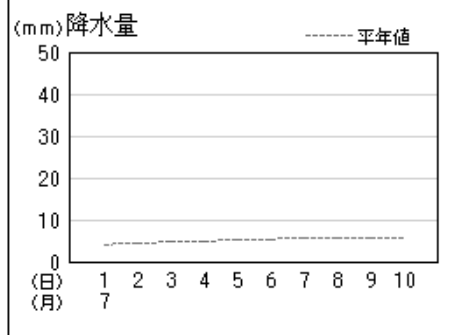
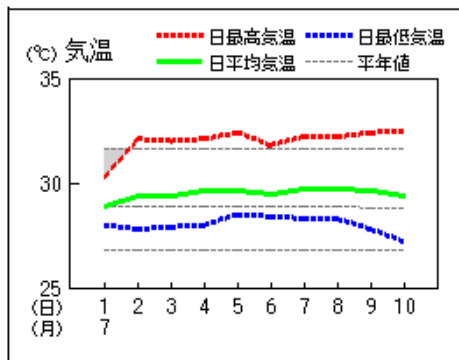


南大東（南大東島）

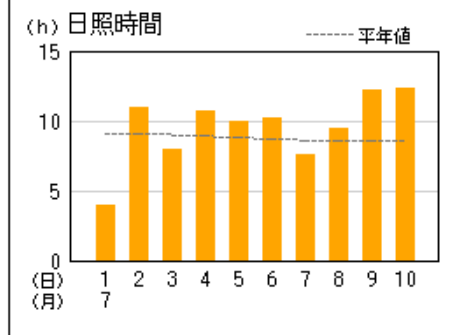
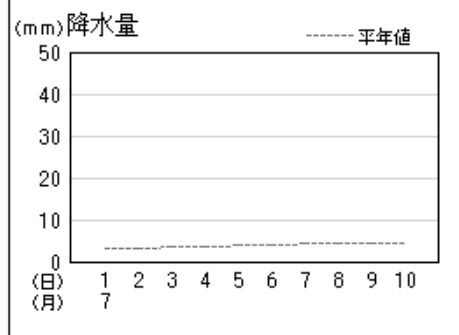
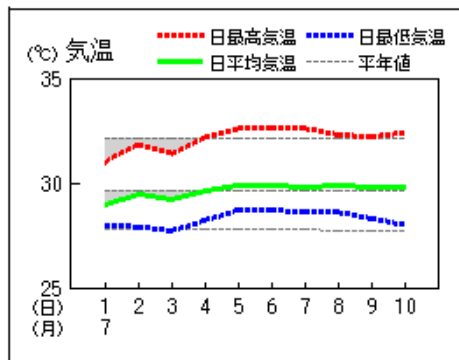


地上気象 気象経過図：2023年07月01日-2023年07月10日

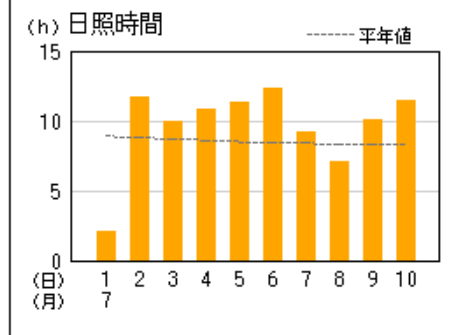
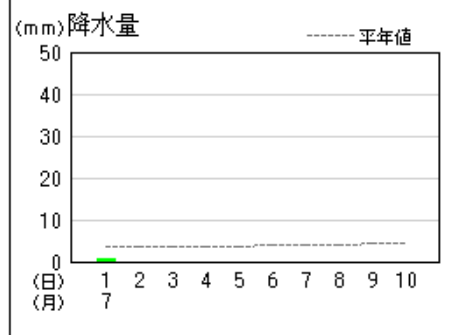
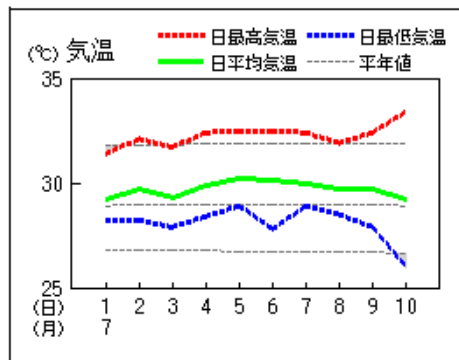
宮古島



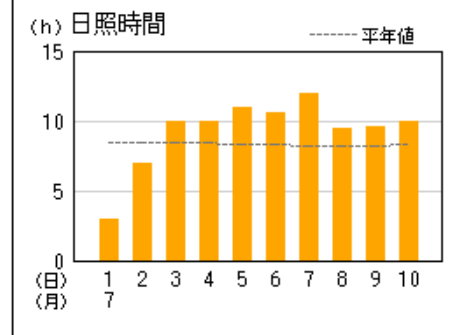
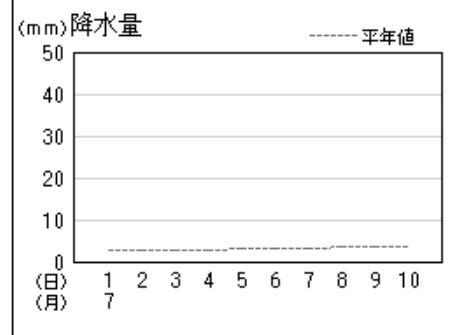
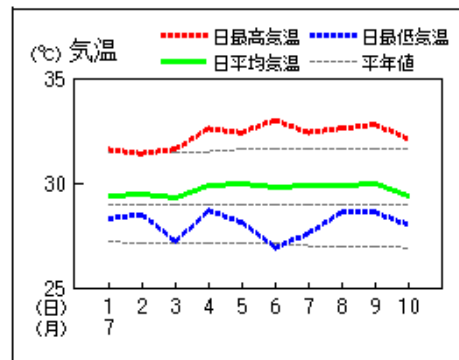
石垣島



西表島



与那国島



地域気象観測旬報

2023年7月1日～10日
沖縄本島地方 1 (1/7)

| 観測所名 | 伊是名 | | | | | | | | | | | | 10℃以上積算気温 | | | 294 |
|-------|-------|------|------|----------|---------|----|------------|-----|-----|-----|------|---------|-----------|-----|-------|-------|
| | 気温(℃) | | | 蒸気圧(hPa) | 相対湿度(%) | | 風向・風速(m/s) | | | | | 降水量(mm) | | | 日照(h) | |
| | 平均 | 最高 | 最低 | 平均 | 平均 | 最小 | 平均 | 最多 | 最大 | 風向 | 瞬間 | 風向 | 日計 | 1時間 | | |
| 1 | 28.8 | 31.6 | 27.2 | 32.9 | 83 | 73 | 4.4 | SSW | 7.0 | SW | 12.2 | SSW | 0.0 | 0.0 | 0.0 | 6.8 |
| 2 | 29.3 | 32.4 | 27.4 | 34.1 | 84 | 70 | 3.5 | SSW | 5.8 | SW | 9.9 | SW | 0.0 | 0.0 | 0.0 | 11.7 |
| 3 | 29.4 | 32.3 | 27.7 | 34.7 | 85 | 73 | 4.2 | SW | 6.6 | SW | 10.4 | SW | 0.0 | 0.0 | 0.0 | 11.2 |
| 4 | 29.3 | 32.2 | 27.7 | 33.9 | 83 | 73 | 5.5 | SW | 6.9 | SW | 13.3 | WSW | 0.0 | 0.0 | 0.0 | 10.3 |
| 5 | 29.5 | 32.4 | 28.1 | 34.6 | 84 | 73 | 5.9 | SW | 7.4 | SW | 13.5 | SW | 0.0 | 0.0 | 0.0 | 7.3 |
| 6 | 29.6 | 32.4 | 28.4 | 35.3 | 85 | 74 | 5.4 | SW | 7.7 | SW | 12.4 | SW | 0.0 | 0.0 | 0.0 | 8.8 |
| 7 | 29.8 | 32.6 | 28.2 | 34.2 | 82 | 71 | 5.4 | SW | 7.6 | SW | 12.1 | SW | 0.0 | 0.0 | 0.0 | 12.7 |
| 8 | 29.8 | 32.8 | 28.0 | 33.9 | 81 | 71 | 4.8 | SSW | 7.3 | SW | 12.8 | SSW | 0.0 | 0.0 | 0.0 | 12.8 |
| 9 | 29.7 | 33.0 | 27.2 | 33.0 | 80 | 66 | 3.5 | SSW | 5.3 | SW | 10.2 | S | 0.0 | 0.0 | 0.0 | 12.6 |
| 10 | 28.9 | 33.6 | 26.7 | 32.5 | 82 | 60 | 2.2 | SSE | 4.0 | SSE | 6.8 | SE | 1.5 | 1.5 | 1.5 | 8.6 |
| 前半旬 | 29.3 | 32.2 | 27.6 | 34.0 | 84 | 70 | 4.7 | SW | | | | | 0.0 | | | 47.3 |
| 後半旬 | 29.6 | 32.9 | 27.7 | 33.8 | 82 | 60 | 4.3 | SW | | | | | 1.5 | | | 55.5 |
| 旬 | 29.4 | 32.5 | 27.7 | 33.9 | 83 | 60 | 4.5 | SW | | | | | 1.5 | | | 102.8 |
| 平年差/比 | +1.0 | +1.0 | +1.5 | // | // | // | | | | | | | 3 | | | 122 |

| 観測所名 | 奥 | | | | | | | | | | | | 10℃以上積算気温 | | | 276 |
|-------|-------|------|------|----------|---------|----|------------|-----|-----|-----|------|---------|-----------|-----|-------|------|
| | 気温(℃) | | | 蒸気圧(hPa) | 相対湿度(%) | | 風向・風速(m/s) | | | | | 降水量(mm) | | | 日照(h) | |
| | 平均 | 最高 | 最低 | 平均 | 平均 | 最小 | 平均 | 最多 | 最大 | 風向 | 瞬間 | 風向 | 日計 | 1時間 | | |
| 1 | 27.4 | 31.1 | 25.2 | 30.0 | 82 | 66 | 4.5 | SSW | 6.6 | SW | 12.1 | SW | 0.0 | 0.0 | 0.0 | 8.8 |
| 2 | 27.3 | 31.0 | 25.3 | 31.4 | 87 | 69 | 3.0 | SSW | 5.2 | SSW | 8.3 | SSW | 1.0 | 1.0 | 1.0 | 7.9 |
| 3 | 27.6 | 31.0 | 25.5 | 31.6 | 86 | 71 | 4.1 | SW | 7.5 | WSW | 12.4 | WSW | 0.0 | 0.0 | 0.0 | 11.2 |
| 4 | 27.0 | 29.9 | 25.4 | 31.3 | 88 | 78 | 5.5 | SW | 7.3 | SW | 12.8 | WSW | 2.0 | 2.0 | 1.5 | 7.5 |
| 5 | 27.4 | 30.2 | 25.7 | 31.5 | 87 | 73 | 7.1 | SW | 9.8 | SW | 16.7 | WSW | 0.0 | 0.0 | 0.0 | 8.9 |
| 6 | 27.9 | 31.1 | 26.2 | 32.1 | 85 | 75 | 5.5 | SW | 7.4 | WSW | 13.1 | WSW | 0.0 | 0.0 | 0.0 | 9.6 |
| 7 | 28.2 | 32.1 | 26.0 | 31.2 | 82 | 67 | 4.8 | SW | 7.3 | SW | 13.0 | SW | 0.0 | 0.0 | 0.0 | 10.1 |
| 8 | 27.9 | 32.0 | 25.8 | 31.4 | 84 | 69 | 3.8 | SSW | 6.9 | SW | 11.7 | SSW | 0.0 | 0.0 | 0.0 | 10.7 |
| 9 | 27.4 | 32.5 | 25.0 | 30.3 | 84 | 63 | 2.8 | SSW | 5.4 | SSW | 10.6 | SSW | 0.0 | 0.0 | 0.0 | 9.6 |
| 10 | 27.5 | 32.6 | 24.8 | 30.9 | 85 | 64 | 2.2 | SSE | 3.7 | SE | 8.7 | SSE | 0.0 | 0.0 | 0.0 | 9.7 |
| 前半旬 | 27.3 | 30.6 | 25.4 | 31.2 | 86 | 66 | 4.8 | SW | | | | | 3.0 | | | 44.3 |
| 後半旬 | 27.8 | 32.1 | 25.6 | 31.2 | 84 | 63 | 3.8 | SW | | | | | 0.0 | | | 49.7 |
| 旬 | 27.6 | 31.4 | 25.5 | 31.2 | 85 | 63 | 4.3 | SW | | | | | 3.0 | | | 94.0 |
| 平年差/比 | +0.8 | +0.9 | +0.9 | // | // | // | | | | | | | 5 | | | 120 |

| 観測所名 | 名護 | | | | | | | | | | | | 10℃以上積算気温 | | | 295 |
|-------|-------|------|------|----------|---------|----|------------|-----|-----|-----|------|---------|-----------|-----|-------|------|
| | 気温(℃) | | | 蒸気圧(hPa) | 相対湿度(%) | | 風向・風速(m/s) | | | | | 降水量(mm) | | | 日照(h) | |
| | 平均 | 最高 | 最低 | 平均 | 平均 | 最小 | 平均 | 最多 | 最大 | 風向 | 瞬間 | 風向 | 日計 | 1時間 | | |
| 1 | 29.0 | 31.6 | 27.7 | 34.2 | 86 | 75 | 6.6 | S | 8.5 | SSW | 11.5 | S | 0.0 | 0.0 | 0.0 | 5.7 |
| 2 | 29.1 | 31.5 | 27.8 | 35.9 | 89 | 76 | 4.4 | S | 6.9 | S | 9.9 | S | 14.5 | 7.5 | 4.0 | 6.4 |
| 3 | 29.8 | 33.3 | 27.7 | 35.4 | 85 | 74 | 4.0 | WSW | 7.0 | WSW | 11.4 | WSW | 0.0 | 0.0 | 0.0 | 11.9 |
| 4 | 29.3 | 31.2 | 27.9 | 35.0 | 86 | 79 | 5.0 | WSW | 6.9 | WSW | 12.9 | WSW | 0.0 | 0.0 | 0.0 | 6.1 |
| 5 | 29.5 | 31.2 | 28.3 | 35.8 | 87 | 77 | 5.9 | SW | 8.4 | SW | 13.3 | WSW | 0.0 | 0.0 | 0.0 | 7.4 |
| 6 | 29.9 | 31.9 | 28.7 | 36.2 | 86 | 77 | 4.8 | SW | 7.1 | WSW | 10.9 | WSW | 0.0 | 0.0 | 0.0 | 8.5 |
| 7 | 29.8 | 32.3 | 28.2 | 35.1 | 84 | 69 | 5.8 | SSW | 9.0 | SSW | 13.1 | WSW | 0.0 | 0.0 | 0.0 | 7.9 |
| 8 | 29.8 | 32.9 | 28.2 | 35.6 | 85 | 74 | 5.7 | SSW | 8.2 | SSW | 11.0 | WSW | 0.0 | 0.0 | 0.0 | 10.3 |
| 9 | 29.4 | 32.3 | 27.7 | 34.4 | 84 | 67 | 4.4 | S | 6.9 | SSW | 9.3 | SSW | 0.0 | 0.0 | 0.0 | 6.8 |
| 10 | 29.6 | 33.4 | 27.1 | 33.9 | 82 | 64 | 2.1 | SSE | 5.3 | SE | 8.3 | SE | 1.5 | 1.5 | 1.0 | 10.8 |
| 前半旬 | 29.3 | 31.8 | 27.9 | 35.3 | 87 | 74 | 5.2 | SSW | | | | | 14.5 | | | 37.5 |
| 後半旬 | 29.7 | 32.6 | 28.0 | 35.0 | 84 | 64 | 4.6 | S | | | | | 1.5 | | | 44.3 |
| 旬 | 29.5 | 32.2 | 27.9 | 35.2 | 85 | 64 | 4.9 | SSW | | | | | 16.0 | | | 81.8 |
| 平年差/比 | +0.7 | +0.7 | +1.1 | // | // | // | | | | | | | 23 | | | 111 |

| 観測所名 | 北原 | | | | | | | | | | | | 10℃以上積算気温 | | | 298 |
|-------|-------|------|------|----------|---------|----|------------|-----|------|-----|------|---------|-----------|-----|-------|-----|
| | 気温(℃) | | | 蒸気圧(hPa) | 相対湿度(%) | | 風向・風速(m/s) | | | | | 降水量(mm) | | | 日照(h) | |
| | 平均 | 最高 | 最低 | 平均 | 平均 | 最小 | 平均 | 最多 | 最大 | 風向 | 瞬間 | 風向 | 日計 | 1時間 | | |
| 1 | 29.0 | 30.7 | 28.2 | | | | 7.4 | S | 10.4 | S | 12.9 | S | 0.0 | 0.0 | 0.0 | |
| 2 | 29.6 | 31.9 | 28.1 | | | | 5.9 | S | 7.9 | S | 9.3 | S | 0.0 | 0.0 | 0.0 | |
| 3 | 29.8 | 32.7 | 28.0 | | | | 6.7 | SSW | 9.7 | SSW | 11.8 | SSW | 0.0 | 0.0 | 0.0 | |
| 4 | 29.7 | 32.3 | 28.2 | | | | 8.1 | SW | 10.6 | SW | 13.9 | SW | 0.0 | 0.0 | 0.0 | |
| 5 | 29.9 | 32.7 | 28.4 | | | | 8.9 | SW | 11.4 | SW | 13.4 | SW | 0.0 | 0.0 | 0.0 | |
| 6 | 29.9 | 32.9 | 28.5 | | | | 7.4 | SSW | 9.5 | SW | 11.8 | SSW | 0.0 | 0.0 | 0.0 | |
| 7 | 29.9 | 33.1 | 28.4 | | | | 8.0 | SSW | 9.6 | SSW | 11.8 | SSW | 0.0 | 0.0 | 0.0 | |
| 8 | 30.1 | 33.7 | 28.4 | | | | 7.6 | SSW | 9.7 | SSW | 11.8 | SSW | 0.0 | 0.0 | 0.0 | |
| 9 | 30.1 | 32.7 | 28.2 | | | | 6.5 | SSW | 8.7 | S | 10.8 | SSW | 0.0 | 0.0 | 0.0 | |
| 10 | 29.9 | 33.3 | 27.9 | | | | 5.1 | S | 7.8 | SE | 8.7 | SE | 0.0 | 0.0 | 0.0 | |
| 前半旬 | 29.6 | 32.1 | 28.2 | | | | 7.4 | SSW | | | | | 0.0 | | | |
| 後半旬 | 30.0 | 33.1 | 28.3 | | | | 6.9 | SSW | | | | | 0.0 | | | |
| 旬 | 29.8 | 32.6 | 28.2 | | | | 7.2 | SSW | | | | | 0.0 | | | |
| 平年差/比 | +0.7 | +0.8 | +1.0 | // | // | // | | | | | | | 0 | | | |

* 日最大1時間降水量が日降水量より多くなることがあります。
 * 下線付きの値は旬の気温の最高・最低値及び風速、降水量の最大値を示します。
 * 伊是名、奥の日照時間は「推計気象分布(日照時間)」から得られる推計値です。平年値については推計値相当の値に補正しています。

* “)”は準正常値、“)”は資料不足値、“×”は欠測を表します。
 * 平年差/比が“//”の地点には平年値がありません。

地域気象観測旬報

2023年7月1日～10日
沖繩本島地方 2 (2/7)

| 観測所名 | 久米島 | | | | | | | | | | | | 10℃以上積算気温 | | | 299 | |
|-------|-------|------|------|----------|---------|----|-----|------------|-----|-----|------|-----|-----------|-----|-----|------|-------|
| | 気温(℃) | | | 蒸気圧(hPa) | 相対湿度(%) | | | 風向・風速(m/s) | | | | | 降水量(mm) | | | | 日照(h) |
| | 平均 | 最高 | 最低 | 平均 | 平均 | 最小 | 平均 | 最多 | 最大 | 風向 | 瞬間 | 風向 | 日計 | 1時間 | 10分 | | |
| 1 | 29.1 | 31.7 | 28.1 | 33.9 | 84 | 73 | 5.2 | SSW | 7.2 | SSW | 12.0 | SSW | 0.0 | 0.0 | 0.0 | 3.0 | |
| 2 | 29.7 | 32.9 | 28.2 | 34.9 | 84 | 66 | 4.3 | SSW | 6.8 | SSW | 11.2 | SSW | 0.0 | 0.0 | 0.0 | 8.0 | |
| 3 | 29.9 | 32.7 | 28.3 | 33.7 | 80 | 69 | 4.4 | SW | 6.6 | SSW | 11.6 | S | 0.0 | 0.0 | 0.0 | 10.1 | |
| 4 | 29.7 | 32.7 | 28.2 | 33.8 | 81 | 70 | 5.0 | SW | 7.3 | WSW | 13.3 | SW | 0.0 | 0.0 | 0.0 | 7.3 | |
| 5 | 30.0 | 32.6 | 28.6 | 34.7 | 82 | 71 | 5.4 | SW | 7.3 | SW | 13.4 | SW | 0.0 | 0.0 | 0.0 | 10.3 | |
| 6 | 30.1 | 33.3 | 28.7 | 35.2 | 83 | 70 | 4.5 | SW | 6.6 | SW | 13.7 | WSW | 0.0 | 0.0 | 0.0 | 7.3 | |
| 7 | 30.1 | 33.4 | 28.5 | 33.7 | 79 | 66 | 5.7 | SSW | 9.1 | SSW | 14.1 | SSW | 0.0 | 0.0 | 0.0 | 12.2 | |
| 8 | 30.1 | 33.2 | 28.4 | 34.0 | 80 | 67 | 5.4 | SSW | 7.9 | SSW | 13.9 | SSW | 0.0 | 0.0 | 0.0 | 10.9 | |
| 9 | 30.1 | 33.2 | 27.8 | 33.2 | 78 | 62 | 4.2 | SSW | 6.3 | SSW | 10.4 | SSW | 0.0 | 0.0 | 0.0 | 11.8 | |
| 10 | 29.7 | 33.0 | 27.3 | 32.9 | 79 | 61 | 3.3 | S | 5.2 | SSE | 7.7 | SSE | 2.0 | 2.0 | 2.0 | 9.5 | |
| 前半旬 | 29.7 | 32.5 | 28.3 | 34.2 | 82 | 66 | 4.9 | SW | | | | | 0.0 | | | 38.7 | |
| 後半旬 | 30.0 | 33.2 | 28.1 | 33.8 | 80 | 61 | 4.6 | SSW | | | | | 2.0 | | | 51.7 | |
| 旬 | 29.9 | 32.9 | 28.2 | 34.0 | 81 | 61 | 4.7 | SSW | | | | | 2.0 | | | 90.4 | |
| 平年差/比 | +1.0 | +1.2 | +1.4 | // | // | // | | | | | | | 3 | | | 119 | |

| 観測所名 | 宮城島 | | | | | | | | | | | | 10℃以上積算気温 | | | 284 | |
|-------|-------|------|------|----------|---------|----|-----|------------|------|-----|------|-----|-----------|-----|-----|-------|-------|
| | 気温(℃) | | | 蒸気圧(hPa) | 相対湿度(%) | | | 風向・風速(m/s) | | | | | 降水量(mm) | | | | 日照(h) |
| | 平均 | 最高 | 最低 | 平均 | 平均 | 最小 | 平均 | 最多 | 最大 | 風向 | 瞬間 | 風向 | 日計 | 1時間 | 10分 | | |
| 1 | 27.9 | 29.9 | 26.7 | 32.4 | 86 | 78 | 6.2 | SSW | 9.1 | SSW | 13.0 | SSW | 0.0 | 0.0 | 0.0 | 8.7 | |
| 2 | 28.2 | 31.3 | 26.9 | 33.8 | 88 | 76 | 5.1 | SSW | 7.4 | SSW | 10.7 | SSW | 0.0 | 0.0 | 0.0 | 8.3 | |
| 3 | 28.4 | 30.7 | 27.1 | 33.5 | 87 | 76 | 5.7 | SSW | 8.4 | SSW | 12.3 | SW | 0.0 | 0.0 | 0.0 | 11.1 | |
| 4 | 28.4 | 31.0 | 26.2 | 31.9 | 82 | 68 | 7.3 | WSW | 11.5 | WSW | 15.0 | WSW | 0.5 | 0.5 | 0.5 | 8.8 | |
| 5 | 28.9 | 31.6 | 27.4 | 32.6 | 82 | 69 | 7.4 | SW | 9.7 | SW | 15.5 | SW | 0.0 | 0.0 | 0.0 | 9.0 | |
| 6 | 28.9 | 31.1 | 27.5 | 33.3 | 84 | 73 | 6.5 | SW | 9.2 | SSW | 13.3 | SSW | 0.0 | 0.0 | 0.0 | 11.9 | |
| 7 | 28.5 | 30.5 | 27.3 | 34.0 | 87 | 79 | 7.5 | SSW | 10.9 | SSW | 15.5 | SSW | 0.0 | 0.0 | 0.0 | 12.0 | |
| 8 | 28.5 | 31.1 | 27.3 | 33.7 | 87 | 77 | 6.4 | SSW | 8.8 | SSW | 12.9 | SSW | 0.0 | 0.0 | 0.0 | 12.0 | |
| 9 | 28.3 | 31.0 | 26.7 | 32.6 | 85 | 72 | 4.2 | S | 6.1 | S | 9.6 | S | 0.0 | 0.0 | 0.0 | 12.2 | |
| 10 | 28.3 | 32.6 | 26.5 | 32.9 | 86 | 70 | 3.0 | SSE | 5.0 | ESE | 7.4 | SSE | 0.0 | 0.0 | 0.0 | 8.4 | |
| 前半旬 | 28.4 | 30.9 | 26.9 | 32.8 | 85 | 68 | 6.3 | SSW | | | | | 0.5 | | | 45.9 | |
| 後半旬 | 28.5 | 31.3 | 27.1 | 33.3 | 86 | 70 | 5.5 | SSW | | | | | 0.0 | | | 56.5 | |
| 旬 | 28.4 | 31.1 | 27.0 | 33.1 | 85 | 68 | 5.9 | SSW | | | | | 0.5 | | | 102.4 | |
| 平年差/比 | +0.5 | +0.7 | +1.0 | // | // | // | | | | | | | 1 | | | 127 | |

| 観測所名 | 渡嘉敷 | | | | | | | | | | | | 10℃以上積算気温 | | | 275 | |
|-------|-------|------|------|----------|---------|----|-----|------------|-----|-----|------|-----|-----------|-----|-----|-------|-------|
| | 気温(℃) | | | 蒸気圧(hPa) | 相対湿度(%) | | | 風向・風速(m/s) | | | | | 降水量(mm) | | | | 日照(h) |
| | 平均 | 最高 | 最低 | 平均 | 平均 | 最小 | 平均 | 最多 | 最大 | 風向 | 瞬間 | 風向 | 日計 | 1時間 | 10分 | | |
| 1 | 27.1 | 30.0 | 25.7 | 32.3 | 90 | 79 | 4.8 | S | 6.5 | S | 12.5 | SW | 0.0 | 0.0 | 0.0 | 7.8 | |
| 2 | 27.3 | 30.2 | 26.0 | 33.0 | 91 | 79 | 4.2 | SSW | 7.0 | S | 12.4 | SSE | 0.0 | 0.0 | 0.0 | 8.5 | |
| 3 | 27.5 | 30.1 | 26.0 | 33.0 | 90 | 77 | 4.5 | SSW | 6.1 | SSW | 10.7 | SW | 0.0 | 0.0 | 0.0 | 11.7 | |
| 4 | 27.2 | 29.5 | 26.0 | 32.5 | 90 | 82 | 5.3 | SW | 7.6 | SW | 13.4 | SW | 0.0 | 0.0 | 0.0 | 8.8 | |
| 5 | 27.5 | 29.9 | 26.4 | 33.2 | 91 | 80 | 5.7 | SW | 7.6 | SSW | 14.6 | SW | 0.0 | 0.0 | 0.0 | 8.3 | |
| 6 | 27.7 | 29.8 | 26.6 | 33.5 | 90 | 82 | 5.3 | SW | 6.8 | SW | 12.2 | SW | 0.0 | 0.0 | 0.0 | 11.3 | |
| 7 | 27.9 | 30.2 | 26.6 | 32.6 | 87 | 78 | 5.9 | SSW | 7.9 | SSW | 13.9 | SW | 0.0 | 0.0 | 0.0 | 11.9 | |
| 8 | 27.8 | 30.3 | 26.4 | 32.7 | 88 | 77 | 4.7 | SSW | 6.6 | SSW | 12.0 | SSW | 0.0 | 0.0 | 0.0 | 11.9 | |
| 9 | 27.5 | 30.5 | 25.8 | 31.9 | 87 | 70 | 4.2 | S | 6.3 | SSE | 10.3 | SSE | 0.0 | 0.0 | 0.0 | 10.8 | |
| 10 | 27.4 | 29.9 | 25.7 | 31.7 | 87 | 74 | 4.0 | SSE | 5.6 | SSE | 8.2 | SE | 0.0 | 0.0 | 0.0 | 10.9 | |
| 前半旬 | 27.3 | 29.9 | 26.0 | 32.8 | 90 | 77 | 4.9 | SSW | | | | | 0.0 | | | 45.1 | |
| 後半旬 | 27.7 | 30.1 | 26.2 | 32.5 | 88 | 70 | 4.8 | SSW | | | | | 0.0 | | | 56.8 | |
| 旬 | 27.5 | 30.0 | 26.1 | 32.6 | 89 | 70 | 4.9 | SSW | | | | | 0.0 | | | 101.9 | |
| 平年差/比 | +0.8 | +0.9 | +1.1 | // | // | // | | | | | | | 0 | | | 125 | |

| 観測所名 | 那覇 | | | | | | | | | | | | 10℃以上積算気温 | | | 298 | |
|-------|-------|------|------|----------|---------|----|-----|------------|------|-----|------|-----|-----------|-----|-----|------|-------|
| | 気温(℃) | | | 蒸気圧(hPa) | 相対湿度(%) | | | 風向・風速(m/s) | | | | | 降水量(mm) | | | | 日照(h) |
| | 平均 | 最高 | 最低 | 平均 | 平均 | 最小 | 平均 | 最多 | 最大 | 風向 | 瞬間 | 風向 | 日計 | 1時間 | 10分 | | |
| 1 | 29.4 | 32.0 | 27.8 | 33.7 | 83 | 70 | 7.2 | S | 10.8 | S | 13.6 | SSW | 0.0 | 0.0 | 0.0 | 8.3 | |
| 2 | 29.6 | 32.5 | 28.1 | 34.7 | 84 | 71 | 5.6 | S | 8.6 | S | 10.7 | S | 0.0 | 0.0 | 0.0 | 5.6 | |
| 3 | 29.7 | 32.7 | 27.9 | 34.8 | 83 | 70 | 6.0 | SSW | 8.8 | SSW | 14.5 | SSW | 0.0 | 0.0 | 0.0 | 10.1 | |
| 4 | 29.4 | 32.0 | 26.2 | 35.0 | 85 | 75 | 6.7 | SW | 9.5 | WSW | 13.5 | WSW | 6.5 | 6.5 | 4.5 | 7.1 | |
| 5 | 29.8 | 32.3 | 28.4 | 35.6 | 85 | 74 | 7.6 | SW | 11.6 | SW | 16.3 | SW | 0.0 | 0.0 | 0.0 | 7.8 | |
| 6 | 30.1 | 32.6 | 28.7 | 35.7 | 84 | 74 | 6.7 | SW | 10.3 | SSW | 14.2 | SSW | 0.0 | 0.0 | 0.0 | 9.7 | |
| 7 | 30.0 | 33.3 | 28.6 | 35.6 | 84 | 72 | 7.2 | SSW | 12.1 | SSW | 16.0 | SSW | 0.0 | 0.0 | 0.0 | 10.4 | |
| 8 | 30.0 | 32.8 | 28.4 | 35.3 | 84 | 72 | 6.6 | SSW | 9.1 | SSW | 13.4 | SW | 0.0 | 0.0 | 0.0 | 9.3 | |
| 9 | 30.0 | 33.5 | 28.1 | 32.7 | 77 | 54 | 4.9 | S | 7.7 | S | 10.4 | SSW | 0.0 | 0.0 | 0.0 | 12.2 | |
| 10 | 30.1 | 34.1 | 27.6 | 33.3 | 79 | 60 | 3.8 | SE | 5.7 | SSE | 8.4 | SSE | 0.0 | 0.0 | 0.0 | 9.8 | |
| 前半旬 | 29.6 | 32.3 | 27.7 | 34.8 | 84 | 70 | 6.6 | SSW | | | | | 6.5 | | | 38.9 | |
| 後半旬 | 30.0 | 33.3 | 28.3 | 34.5 | 82 | 54 | 5.8 | SSW | | | | | 0.0 | | | 51.4 | |
| 旬 | 29.8 | 32.8 | 28.0 | 34.6 | 83 | 54 | 6.2 | SSW | | | | | 6.5 | | | 90.3 | |
| 平年差/比 | +0.9 | +1.1 | +1.1 | // | // | // | | | | | | | 9 | | | 125 | |

* 日最大1時間降水量が日降水量より多くなることがあります。
 * 下線付きの値は旬の気温の最高・最低値及び風速、降水量の最大値を示します。
 * 宮城島、渡嘉敷の日照時間は「推計気象分布(日照時間)」から得られる推計値です。平年値については推計値相当の値に補正していません。

* “)”は準正常値、“)”は資料不足値、“×”は欠測を表します。
 * 平年差/比が“//”の地点には平年値がありません。

地域気象観測旬報

2023年7月1日～10日
沖縄本島地方 3 (3/7)

| 観測所名 | 安次嶺 | | | | | | | 10℃以上積算気温 | | | | | | | 295 | | |
|-------|-------|------|------|----------|---------|----|-----|------------|------|-----|------|-----|---------|-----|-----|-------|-----|
| | 気温(℃) | | | 蒸気圧(hPa) | 相対湿度(%) | | | 風向・風速(m/s) | | | | | 降水量(mm) | | | 日照(h) | |
| | 平均 | 最高 | 最低 | | 平均 | 最小 | 平均 | 最多 | 最大 | 風向 | 瞬間 | 風向 | 日計 | 1時間 | | | 10分 |
| 1 | 29.4 | 32.3 | 27.9 | | | | 7.4 | S | 9.5 | SSW | 13.4 | S | 0.0 | 0.0 | 0.0 | | |
| 2 | 29.3 | 31.8 | 28.1 | | | | 5.3 | SSW | 7.7 | S | 9.8 | S | 0.0 | 0.0 | 0.0 | | |
| 3 | 29.6 | 32.1 | 27.0 | | | | 5.6 | SSW | 10.0 | SSW | 12.9 | SSW | 0.0 | 0.0 | 0.0 | | |
| 4 | 29.3 | 31.6 | 26.2 | | | | 6.4 | SW | 10.4 | WSW | 16.5 | WSW | 7.0 | 7.0 | 4.0 | | |
| 5 | 29.5 | 31.8 | 28.5 | | | | 7.0 | SW | 8.8 | SSW | 11.3 | SSW | 0.0 | 0.0 | 0.0 | | |
| 6 | 29.8 | 32.1 | 28.4 | | | | 5.7 | SSW | 7.0 | SW | 8.7 | SSW | 0.0 | 0.0 | 0.0 | | |
| 7 | 29.8 | 32.0 | 28.5 | | | | 6.6 | SSW | 8.4 | SSW | 11.8 | S | 0.0 | 0.0 | 0.0 | | |
| 8 | 29.7 | 32.3 | 28.3 | | | | 5.9 | SSW | 8.0 | SSW | 9.8 | SSW | 0.0 | 0.0 | 0.0 | | |
| 9 | 29.6 | 32.2 | 28.0 | | | | 4.7 | S | 6.3 | SSW | 7.7 | SSW | 0.0 | 0.0 | 0.0 | | |
| 10 | 29.4 | 32.6 | 27.5 | | | | 4.2 | SSE | 8.1 | SE | 10.8 | SSE | 0.5 | 0.5 | 0.5 | | |
| 前半旬 | 29.4 | 31.9 | 27.5 | | | | 6.3 | SSW | | | | | 7.0 | | | | |
| 後半旬 | 29.7 | 32.2 | 28.1 | | | | 5.4 | SSW | | | | | 0.5 | | | | |
| 旬 | 29.5 | 32.1 | 27.8 | | | | 5.9 | SSW | | | | | 7.5 | | | | |
| 平年差/比 | +0.4 | +0.6 | +0.8 | // | // | // | | | | | | | 9 | | | | |

| 観測所名 | 糸数 | | | | | | | 10℃以上積算気温 | | | | | | | 276 | | |
|-------|-------|------|------|----------|---------|----|-----|------------|-----|-----|------|-----|---------|-----|-----|-------|-----|
| | 気温(℃) | | | 蒸気圧(hPa) | 相対湿度(%) | | | 風向・風速(m/s) | | | | | 降水量(mm) | | | 日照(h) | |
| | 平均 | 最高 | 最低 | | 平均 | 最小 | 平均 | 最多 | 最大 | 風向 | 瞬間 | 風向 | 日計 | 1時間 | | | 10分 |
| 1 | 27.2 | 29.9 | 26.0 | 32.1 | 89 | 79 | 3.7 | SSW | 5.4 | S | 10.6 | S | 0.0 | 0.0 | 0.0 | 7.4 | |
| 2 | 27.5 | 30.0 | 26.1 | 33.5 | 92 | 81 | 2.9 | SSW | 4.7 | S | 8.6 | S | 0.0 | 0.0 | 0.0 | 4.2 | |
| 3 | 27.5 | 30.6 | 25.6 | 33.0 | 90 | 76 | 3.1 | SW | 4.7 | SW | 9.2 | SW | 0.0 | 0.0 | 0.0 | 10.2 | |
| 4 | 27.5 | 30.7 | 26.2 | 32.4 | 88 | 75 | 3.7 | WSW | 5.5 | SW | 12.4 | WSW | 2.0 | 2.0 | 2.0 | 6.3 | |
| 5 | 27.8 | 30.4 | 26.5 | 32.8 | 88 | 76 | 4.5 | SW | 7.2 | SW | 14.2 | SW | 0.0 | 0.0 | 0.0 | 6.1 | |
| 6 | 27.9 | 29.7 | 26.9 | 33.3 | 89 | 81 | 3.9 | SW | 5.6 | SW | 11.8 | SW | 0.0 | 0.0 | 0.0 | 1.8 | |
| 7 | 27.9 | 30.3 | 26.7 | 33.6 | 90 | 80 | 3.4 | SSW | 5.4 | SW | 11.6 | SW | 0.0 | 0.0 | 0.0 | 8.8 | |
| 8 | 27.7 | 30.2 | 26.4 | 33.5 | 90 | 82 | 3.3 | SSW | 4.9 | SSW | 9.4 | S | 0.0 | 0.0 | 0.0 | 8.0 | |
| 9 | 27.6 | 31.0 | 26.0 | 32.0 | 87 | 76 | 3.0 | S | 4.9 | S | 8.4 | S | 0.0 | 0.0 | 0.0 | 12.5 | |
| 10 | 27.7 | 31.3 | 25.5 | 32.4 | 88 | 72 | 3.4 | SSE | 5.1 | SE | 8.3 | SE | 0.0 | 0.0 | 0.0 | 9.3 | |
| 前半旬 | 27.5 | 30.3 | 26.1 | 32.8 | 89 | 75 | 3.6 | SW | | | | | 2.0 | | | 34.2 | |
| 後半旬 | 27.8 | 30.5 | 26.3 | 33.0 | 89 | 72 | 3.4 | SSW | | | | | 0.0 | | | 40.4 | |
| 旬 | 27.6 | 30.4 | 26.2 | 32.9 | 89 | 72 | 3.5 | SSW | | | | | 2.0 | | | 74.6 | |
| 平年差/比 | +0.5 | +0.4 | +1.1 | // | // | // | | | | | | | 3 | | | 103 | |

| | | | | | | | | | | | | | | | | |
|--|--|--|--|--|--|--|--|--|--|--|--|--|--|--|--|--|
| | | | | | | | | | | | | | | | | |
| | | | | | | | | | | | | | | | | |
| | | | | | | | | | | | | | | | | |
| | | | | | | | | | | | | | | | | |
| | | | | | | | | | | | | | | | | |
| | | | | | | | | | | | | | | | | |
| | | | | | | | | | | | | | | | | |
| | | | | | | | | | | | | | | | | |
| | | | | | | | | | | | | | | | | |
| | | | | | | | | | | | | | | | | |
| | | | | | | | | | | | | | | | | |
| | | | | | | | | | | | | | | | | |
| | | | | | | | | | | | | | | | | |
| | | | | | | | | | | | | | | | | |
| | | | | | | | | | | | | | | | | |
| | | | | | | | | | | | | | | | | |

| | | | | | | | | | | | | | | | | |
|--|--|--|--|--|--|--|--|--|--|--|--|--|--|--|--|--|
| | | | | | | | | | | | | | | | | |
| | | | | | | | | | | | | | | | | |
| | | | | | | | | | | | | | | | | |
| | | | | | | | | | | | | | | | | |
| | | | | | | | | | | | | | | | | |
| | | | | | | | | | | | | | | | | |
| | | | | | | | | | | | | | | | | |
| | | | | | | | | | | | | | | | | |
| | | | | | | | | | | | | | | | | |
| | | | | | | | | | | | | | | | | |
| | | | | | | | | | | | | | | | | |
| | | | | | | | | | | | | | | | | |
| | | | | | | | | | | | | | | | | |
| | | | | | | | | | | | | | | | | |
| | | | | | | | | | | | | | | | | |
| | | | | | | | | | | | | | | | | |

* 日最大1時間降水量が日降水量より多くなることがあります。
* 下線付きの値は旬の気温の最高・最低値及び風速、降水量の最大値を示します。
* 糸数の日照時間は「推計気象分布(日照時間)」から得られる推計値です。平年値については推計値相当の値に補正しています。

* “)”は準正常値、“]”は資料不足値、“×”は欠測を表します。
* 平年差/比が“//”の地点には平年値がありません。

地域気象観測旬報

2023年7月1日～10日
大東島地方 (4/7)

| 観測所名 | 北大東 | | | | | | | | | | | 10℃以上積算気温 | | | 294 | | | |
|-------|-------|------|------|----------|---------|----|-----|------------|-----|-----|------|-----------|---------|-----|-----|-------|-----|--|
| | 気温(℃) | | | 蒸気圧(hPa) | 相対湿度(%) | | | 風向・風速(m/s) | | | | | 降水量(mm) | | | 日照(h) | | |
| | 平均 | 最高 | 最低 | 平均 | 平均 | 最小 | 平均 | 最多 | 最大 | 風向 | 瞬間 | 風向 | 日計 | 1時間 | | | 10分 | |
| 1 | 29.1 | 32.9 | 26.8 | | | | 5.5 | SSW | 7.6 | S | 9.8 | S | 0.0 | 0.0 | 0.0 | | | |
| 2 | 29.1 | 32.8 | 26.8 | | | | 4.4 | S | 6.8 | S | 8.7 | WSW | 0.0 | 0.0 | 0.0 | | | |
| 3 | 29.1 | 31.9 | 27.5 | | | | 4.3 | SW | 6.8 | WSW | 9.3 | W | 0.0 | 0.0 | 0.0 | | | |
| 4 | 28.9 | 31.2 | 27.5 | | | | 5.7 | SW | 8.2 | SW | 12.3 | WSW | 0.0 | 0.0 | 0.0 | | | |
| 5 | 29.2 | 31.5 | 28.1 | | | | 6.9 | SW | 8.9 | WSW | 12.9 | SW | 0.0 | 0.0 | 0.0 | | | |
| 6 | 29.5 | 32.3 | 28.1 | | | | 6.1 | SW | 8.4 | SW | 11.3 | WSW | 0.0 | 0.0 | 0.0 | | | |
| 7 | 29.7 | 33.3 | 27.5 | | | | 5.0 | SSW | 7.6 | S | 9.3 | WSW | 0.0 | 0.0 | 0.0 | | | |
| 8 | 29.6 | 33.0 | 27.4 | | | | 4.5 | S | 6.9 | S | 8.2 | S | 0.0 | 0.0 | 0.0 | | | |
| 9 | 29.6 | 32.4 | 27.7 | | | | 4.0 | ESE | 5.8 | ESE | 6.7 | ESE | 0.0 | 0.0 | 0.0 | | | |
| 10 | 30.1 | 33.3 | 27.6 | | | | 5.9 | SE | 7.7 | SSE | 9.3 | SSE | 0.0 | 0.0 | 0.0 | | | |
| 前半旬 | 29.1 | 32.1 | 27.3 | | | | 5.4 | SW | | | | | 0.0 | | | | | |
| 後半旬 | 29.7 | 32.9 | 27.7 | | | | 5.1 | S | | | | | 0.0 | | | | | |
| 旬 | 29.4 | 32.5 | 27.5 | | | | 5.2 | SW | | | | | 0.0 | | | | | |
| 平年差/比 | +0.4 | +0.7 | +0.6 | // | // | // | | | | | | | 0 | | | | | |

| 観測所名 | 南大東 | | | | | | | | | | | 10℃以上積算気温 | | | 293 | | | |
|-------|-------|------|------|----------|---------|----|-----|------------|-----|-----|------|-----------|---------|-----|-----|-------|-----|--|
| | 気温(℃) | | | 蒸気圧(hPa) | 相対湿度(%) | | | 風向・風速(m/s) | | | | | 降水量(mm) | | | 日照(h) | | |
| | 平均 | 最高 | 最低 | 平均 | 平均 | 最小 | 平均 | 最多 | 最大 | 風向 | 瞬間 | 風向 | 日計 | 1時間 | | | 10分 | |
| 1 | 28.9 | 32.0 | 27.2 | 31.2 | 78 | 68 | 4.8 | SSW | 7.7 | SSW | 10.6 | S | 0.0 | 0.0 | 0.0 | 11.4 | | |
| 2 | 29.1 | 32.7 | 27.0 | 32.6 | 81 | 70 | 4.0 | SW | 7.1 | SSW | 9.7 | SSW | 0.0 | 0.0 | 0.0 | 11.3 | | |
| 3 | 29.2 | 32.5 | 27.7 | 33.0 | 81 | 69 | 3.8 | SW | 6.1 | WSW | 8.6 | WSW | 0.0 | 0.0 | 0.0 | 10.5 | | |
| 4 | 29.0 | 31.9 | 27.9 | 33.5 | 84 | 73 | 5.3 | SW | 8.6 | WSW | 12.5 | WSW | 0.0 | 0.0 | 0.0 | 3.5 | | |
| 5 | 29.3 | 32.4 | 28.1 | 33.9 | 83 | 71 | 5.8 | SW | 7.9 | WSW | 13.1 | SW | 0.0 | 0.0 | 0.0 | 5.8 | | |
| 6 | 29.6 | 32.6 | 28.2 | 34.4 | 83 | 71 | 4.9 | SW | 6.6 | SW | 11.3 | SW | 0.0 | 0.0 | 0.0 | 9.0 | | |
| 7 | 29.7 | 33.4 | 27.8 | 33.5 | 81 | 67 | 4.3 | SSW | 6.7 | SSW | 10.1 | SSW | 0.0 | 0.0 | 0.0 | 12.7 | | |
| 8 | 29.3 | 32.3 | 27.4 | 32.1 | 79 | 65 | 3.9 | SSW | 6.2 | SSW | 8.4 | SSW | 0.0 | 0.0 | 0.0 | 13.0 | | |
| 9 | 29.1 | 32.7 | 26.7 | 32.0 | 80 | 65 | 3.0 | SSE | 4.8 | SE | 7.8 | SSE | 0.0 | 0.0 | 0.0 | 10.0 | | |
| 10 | 29.8 | 33.3 | 27.2 | 33.9 | 81 | 67 | 4.3 | SSE | 7.8 | SSE | 10.4 | SSE | 0.0 | 0.0 | 0.0 | 12.2 | | |
| 前半旬 | 29.1 | 32.3 | 27.6 | 32.8 | 81 | 68 | 4.7 | SW | | | | | 0.0 | | | 42.5 | | |
| 後半旬 | 29.5 | 32.9 | 27.5 | 33.2 | 81 | 65 | 4.1 | SW | | | | | 0.0 | | | 56.9 | | |
| 旬 | 29.3 | 32.6 | 27.5 | 33.0 | 81 | 65 | 4.4 | SW | | | | | 0.0 | | | 99.4 | | |
| 平年差/比 | +0.6 | +0.9 | +1.3 | // | // | // | | | | | | | 0 | | | 104 | | |

| 観測所名 | 旧東 | | | | | | | | | | | 10℃以上積算気温 | | | 291 | | | |
|-------|-------|------|------|----------|---------|----|-----|------------|-----|-----|------|-----------|---------|-----|-----|-------|-----|--|
| | 気温(℃) | | | 蒸気圧(hPa) | 相対湿度(%) | | | 風向・風速(m/s) | | | | | 降水量(mm) | | | 日照(h) | | |
| | 平均 | 最高 | 最低 | 平均 | 平均 | 最小 | 平均 | 最多 | 最大 | 風向 | 瞬間 | 風向 | 日計 | 1時間 | | | 10分 | |
| 1 | 28.7 | 32.5 | 26.5 | | | | 4.9 | SSW | 7.7 | SSW | 10.3 | SSW | 0.0 | 0.0 | 0.0 | | | |
| 2 | 28.9 | 32.5 | 26.5 | | | | 3.8 | SSW | 6.6 | SSW | 9.3 | SSW | 0.0 | 0.0 | 0.0 | | | |
| 3 | 29.0 | 32.4 | 27.3 | | | | 3.8 | SW | 6.6 | SW | 8.7 | WNW | 0.0 | 0.0 | 0.0 | | | |
| 4 | 28.8 | 31.9 | 27.7 | | | | 5.2 | WSW | 7.8 | WSW | 11.8 | WSW | 0.0 | 0.0 | 0.0 | | | |
| 5 | 29.2 | 32.0 | 27.8 | | | | 6.6 | SW | 8.6 | SW | 12.9 | SW | 0.0 | 0.0 | 0.0 | | | |
| 6 | 29.4 | 32.5 | 28.0 | | | | 6.0 | SW | 8.9 | SW | 11.8 | SW | 0.0 | 0.0 | 0.0 | | | |
| 7 | 29.4 | 32.7 | 27.5 | | | | 5.0 | SSW | 7.9 | SW | 11.3 | SW | 0.0 | 0.0 | 0.0 | | | |
| 8 | 29.1 | 32.7 | 27.0 | | | | 3.8 | SSW | 6.5 | SSW | 9.3 | SW | 0.0 | 0.0 | 0.0 | | | |
| 9 | 29.1 | 32.0 | 27.0 | | | | 2.3 | ESE | 3.5 | SE | 5.7 | E | 0.0 | 0.0 | 0.0 | | | |
| 10 | 29.5 | 32.3 | 27.3 | | | | 3.3 | SSE | 5.3 | SSE | 8.2 | SSE | 1.0 | 1.0 | 1.0 | | | |
| 前半旬 | 28.9 | 32.3 | 27.2 | | | | 4.9 | SW | | | | | 0.0 | | | | | |
| 後半旬 | 29.3 | 32.4 | 27.4 | | | | 4.1 | SW | | | | | 1.0 | | | | | |
| 旬 | 29.1 | 32.4 | 27.3 | | | | 4.5 | SW | | | | | 1.0 | | | | | |
| 平年差/比 | +0.3 | +0.7 | +0.6 | // | // | // | | | | | | | 3 | | | | | |

| 観測所名 | [空欄] | | | | | | | | | | | 10℃以上積算気温 | | | [空欄] | | | |
|-------|-------|----|----|----------|---------|----|----|------------|----|----|----|-----------|---------|-----|------|-------|-----|--|
| | 気温(℃) | | | 蒸気圧(hPa) | 相対湿度(%) | | | 風向・風速(m/s) | | | | | 降水量(mm) | | | 日照(h) | | |
| | 平均 | 最高 | 最低 | 平均 | 平均 | 最小 | 平均 | 最多 | 最大 | 風向 | 瞬間 | 風向 | 日計 | 1時間 | | | 10分 | |
| 1 | | | | | | | | | | | | | | | | | | |
| 2 | | | | | | | | | | | | | | | | | | |
| 3 | | | | | | | | | | | | | | | | | | |
| 4 | | | | | | | | | | | | | | | | | | |
| 5 | | | | | | | | | | | | | | | | | | |
| 6 | | | | | | | | | | | | | | | | | | |
| 7 | | | | | | | | | | | | | | | | | | |
| 8 | | | | | | | | | | | | | | | | | | |
| 9 | | | | | | | | | | | | | | | | | | |
| 10 | | | | | | | | | | | | | | | | | | |
| 前半旬 | | | | | | | | | | | | | | | | | | |
| 後半旬 | | | | | | | | | | | | | | | | | | |
| 旬 | | | | | | | | | | | | | | | | | | |
| 平年差/比 | | | | | | | | | | | | | | | | | | |

* 日最大1時間降水量が日降水量より多くなることがあります。
* 下線付きの値は旬の気温の最高・最低値及び風速、降水量の最大値を示します。

* “)”は準正常値、“)”は資料不足値、“×”は欠測を表します。
* 平年差/比が“//”の地点には平年値がありません。

地域気象観測旬報

2023年7月1日～10日
宮古島地方 (5/7)

| 観測所名 | 下地島 | | | | | | | | | | | 10℃以上積算気温 | | | | | 296 |
|-------|-------|------|------|----------|---------|----|-----|------------|-----|-----|------|-----------|---------|-----|-----|-------|-----|
| | 気温(℃) | | | 蒸気圧(hPa) | 相対湿度(%) | | | 風向・風速(m/s) | | | | | 降水量(mm) | | | 日照(h) | |
| | 平均 | 最高 | 最低 | 平均 | 平均 | 最小 | 平均 | 最多 | 最大 | 風向 | 瞬間 | 風向 | 日計 | 1時間 | 10分 | | |
| 1 | 28.9 | 30.3 | 28.2 | | | | 5.0 | S | 7.3 | S | 11.8 | S | 0.0 | 0.0 | 0.0 | | |
| 2 | 29.4 | 32.5 | 28.0 | | | | 4.4 | S | 6.5 | S | 9.3 | SSW | 0.0 | 0.0 | 0.0 | | |
| 3 | 29.5 | 32.5 | 27.8 | | | | 5.2 | S | 7.5 | S | 11.3 | S | 0.0 | 0.0 | 0.0 | | |
| 4 | 29.6 | 32.4 | 27.9 | | | | 4.9 | SSW | 6.9 | S | 10.8 | SSW | 0.0 | 0.0 | 0.0 | | |
| 5 | 29.6 | 32.3 | 28.5 | | | | 5.5 | SSW | 7.1 | SSW | 12.3 | SSW | 0.0 | 0.0 | 0.0 | | |
| 6 | 29.8 | 32.8 | 28.4 | | | | 5.0 | SSW | 7.2 | SSW | 10.3 | SSW | 0.0 | 0.0 | 0.0 | | |
| 7 | 29.9 | 32.7 | 28.5 | | | | 5.8 | SSW | 7.5 | SSW | 12.3 | S | 0.0 | 0.0 | 0.0 | | |
| 8 | 29.9 | 33.2 | 28.4 | | | | 5.5 | SSW | 7.5 | S | 11.3 | S | 0.0 | 0.0 | 0.0 | | |
| 9 | 29.7 | 33.2 | 27.9 | | | | 4.7 | S | 6.6 | S | 9.8 | S | 0.0 | 0.0 | 0.0 | | |
| 10 | 29.6 | 33.1 | 27.2 | | | | 3.3 | S | 5.6 | S | 8.7 | SSW | 0.0 | 0.0 | 0.0 | | |
| 前半旬 | 29.4 | 32.0 | 28.1 | | | | 5.0 | S | | | | | 0.0 | | | | |
| 後半旬 | 29.8 | 33.0 | 28.1 | | | | 4.9 | SSW | | | | | 0.0 | | | | |
| 旬 | 29.6 | 32.5 | 28.1 | | | | 4.9 | S | | | | | 0.0 | | | | |
| 平年差/比 | +0.4 | +0.5 | +1.1 | // | // | // | | | | | | | 0 | | | | |

| 観測所名 | 宮古島 | | | | | | | | | | | 10℃以上積算気温 | | | | | 295 |
|-------|-------|------|------|----------|---------|----|-----|------------|-----|-----|------|-----------|---------|-----|-----|-------|-----|
| | 気温(℃) | | | 蒸気圧(hPa) | 相対湿度(%) | | | 風向・風速(m/s) | | | | | 降水量(mm) | | | 日照(h) | |
| | 平均 | 最高 | 最低 | 平均 | 平均 | 最小 | 平均 | 最多 | 最大 | 風向 | 瞬間 | 風向 | 日計 | 1時間 | 10分 | | |
| 1 | 28.9 | 30.3 | 28.0 | 34.0 | 85 | 79 | 5.7 | S | 8.0 | S | 12.6 | SSW | 0.0 | 0.0 | 0.0 | 0.5 | |
| 2 | 29.4 | 32.1 | 27.8 | 34.1 | 83 | 72 | 5.0 | S | 7.2 | SSW | 11.3 | SSW | 0.0 | 0.0 | 0.0 | 8.7 | |
| 3 | 29.4 | 32.0 | 27.9 | 32.8 | 80 | 68 | 6.3 | SSW | 9.4 | SSW | 14.3 | SW | 0.0 | 0.0 | 0.0 | 10.2 | |
| 4 | 29.6 | 32.1 | 28.0 | 34.2 | 83 | 74 | 6.5 | SSW | 8.7 | S | 13.4 | S | 0.0 | 0.0 | 0.0 | 11.4 | |
| 5 | 29.6 | 32.4 | 28.5 | 34.7 | 83 | 74 | 7.2 | SSW | 9.5 | SW | 13.8 | SSW | 0.0 | 0.0 | 0.0 | 7.9 | |
| 6 | 29.5 | 31.8 | 28.4 | 34.8 | 84 | 77 | 6.5 | SSW | 9.1 | SW | 13.2 | SW | 0.0 | 0.0 | 0.0 | 4.5 | |
| 7 | 29.7 | 32.2 | 28.3 | 33.6 | 81 | 69 | 7.1 | SSW | 9.5 | SSW | 14.8 | SSW | 0.0 | 0.0 | 0.0 | 10.7 | |
| 8 | 29.7 | 32.2 | 28.3 | 34.2 | 82 | 72 | 6.3 | SSW | 8.6 | SSW | 14.0 | SSW | 0.0 | 0.0 | 0.0 | 9.5 | |
| 9 | 29.6 | 32.4 | 27.8 | 32.9 | 80 | 64 | 5.1 | S | 7.2 | SSW | 11.3 | S | 0.0 | 0.0 | 0.0 | 12.0 | |
| 10 | 29.4 | 32.5 | 27.2 | 32.3 | 79 | 61 | 3.6 | S | 5.6 | SSW | 8.6 | S | 0.0 | 0.0 | 0.0 | 10.0 | |
| 前半旬 | 29.4 | 31.8 | 28.0 | 34.0 | 83 | 68 | 6.1 | SSW | | | | | 0.0 | | | 38.7 | |
| 後半旬 | 29.6 | 32.2 | 28.0 | 33.6 | 81 | 61 | 5.7 | SSW | | | | | 0.0 | | | 46.7 | |
| 旬 | 29.5 | 32.0 | 28.0 | 33.8 | 82 | 61 | 5.9 | SSW | | | | | 0.0 | | | 85.4 | |
| 平年差/比 | +0.6 | +0.4 | +1.2 | // | // | // | | | | | | | 0 | | | 108 | |

| 観測所名 | 鏡原 | | | | | | | | | | | 10℃以上積算気温 | | | | | 294 |
|-------|-------|------|------|----------|---------|----|-----|------------|------|-----|------|-----------|---------|-----|-----|-------|-----|
| | 気温(℃) | | | 蒸気圧(hPa) | 相対湿度(%) | | | 風向・風速(m/s) | | | | | 降水量(mm) | | | 日照(h) | |
| | 平均 | 最高 | 最低 | 平均 | 平均 | 最小 | 平均 | 最多 | 最大 | 風向 | 瞬間 | 風向 | 日計 | 1時間 | 10分 | | |
| 1 | 28.8 | 30.5 | 27.9 | | | | 6.5 | S | 8.9 | SSW | 11.8 | S | 0.0 | 0.0 | 0.0 | | |
| 2 | 29.3 | 32.4 | 27.5 | | | | 5.6 | SSW | 8.9 | SSW | 11.3 | SSW | 0.0 | 0.0 | 0.0 | | |
| 3 | 29.2 | 32.0 | 27.4 | | | | 7.2 | SSW | 10.4 | SSW | 13.4 | SSW | 0.0 | 0.0 | 0.0 | | |
| 4 | 29.5 | 33.0 | 27.5 | | | | 7.5 | SW | 9.3 | SW | 13.4 | SSW | 0.0 | 0.0 | 0.0 | | |
| 5 | 29.6 | 32.9 | 28.3 | | | | 8.7 | SSW | 10.9 | SSW | 14.9 | SSW | 0.0 | 0.0 | 0.0 | | |
| 6 | 29.4 | 32.2 | 28.1 | | | | 7.8 | SSW | 9.8 | SSW | 12.9 | SW | 0.0 | 0.0 | 0.0 | | |
| 7 | 29.7 | 32.7 | 28.1 | | | | 8.9 | SSW | 11.4 | SSW | 14.4 | SSW | 0.0 | 0.0 | 0.0 | | |
| 8 | 29.6 | 33.0 | 28.1 | | | | 7.5 | SSW | 10.5 | SSW | 14.4 | SW | 0.0 | 0.0 | 0.0 | | |
| 9 | 29.5 | 33.0 | 27.5 | | | | 5.8 | SSW | 8.7 | SSW | 11.8 | SSW | 0.0 | 0.0 | 0.0 | | |
| 10 | 29.1 | 33.8 | 26.4 | | | | 3.4 | S | 5.7 | S | 8.2 | SSW | 0.5 | 0.5 | 0.5 | | |
| 前半旬 | 29.3 | 32.2 | 27.7 | | | | 7.1 | SSW | | | | | 0.0 | | | | |
| 後半旬 | 29.5 | 32.9 | 27.6 | | | | 6.7 | SSW | | | | | 0.5 | | | | |
| 旬 | 29.4 | 32.6 | 27.7 | | | | 6.9 | SSW | | | | | 0.5 | | | | |
| 平年差/比 | +0.5 | +0.4 | +1.3 | // | // | // | | | | | | | 1 | | | | |

| 観測所名 | 仲筋 | | | | | | | | | | | 10℃以上積算気温 | | | | | 297 |
|-------|-------|------|------|----------|---------|----|-----|------------|------|-----|------|-----------|---------|-----|-----|-------|-----|
| | 気温(℃) | | | 蒸気圧(hPa) | 相対湿度(%) | | | 風向・風速(m/s) | | | | | 降水量(mm) | | | 日照(h) | |
| | 平均 | 最高 | 最低 | 平均 | 平均 | 最小 | 平均 | 最多 | 最大 | 風向 | 瞬間 | 風向 | 日計 | 1時間 | 10分 | | |
| 1 | 28.9 | 31.8 | 27.5 | | | | 6.6 | S | 9.0 | S | 12.3 | S | 0.5 | 0.5 | 0.5 | | |
| 2 | 29.7 | 32.8 | 27.9 | | | | 5.8 | S | 7.7 | S | 9.3 | S | 0.0 | 0.0 | 0.0 | | |
| 3 | 29.5 | 32.5 | 27.7 | | | | 7.0 | S | 10.9 | S | 13.9 | S | 0.0 | 0.0 | 0.0 | | |
| 4 | 29.7 | 32.5 | 28.1 | | | | 6.6 | SSW | 10.1 | S | 12.9 | S | 0.0 | 0.0 | 0.0 | | |
| 5 | 30.0 | 32.9 | 28.7 | | | | 7.8 | SSW | 9.9 | SSW | 13.4 | S | 0.0 | 0.0 | 0.0 | | |
| 6 | 30.0 | 32.9 | 28.5 | | | | 7.0 | SSW | 9.3 | SSW | 12.3 | SSW | 0.0 | 0.0 | 0.0 | | |
| 7 | 30.0 | 32.7 | 28.5 | | | | 8.5 | SSW | 9.8 | S | 12.3 | S | 0.0 | 0.0 | 0.0 | | |
| 8 | 30.0 | 33.0 | 28.5 | | | | 7.7 | S | 10.2 | S | 13.9 | S | 0.0 | 0.0 | 0.0 | | |
| 9 | 29.9 | 33.0 | 28.1 | | | | 6.4 | S | 8.3 | S | 11.3 | S | 0.0 | 0.0 | 0.0 | | |
| 10 | 29.6 | 32.9 | 27.6 | | | | 3.6 | S | 5.6 | SSE | 7.7 | S | 0.0 | 0.0 | 0.0 | | |
| 前半旬 | 29.6 | 32.5 | 28.0 | | | | 6.8 | S | | | | | 0.5 | | | | |
| 後半旬 | 29.9 | 32.9 | 28.2 | | | | 6.6 | S | | | | | 0.0 | | | | |
| 旬 | 29.7 | 32.7 | 28.1 | | | | 6.7 | S | | | | | 0.5 | | | | |
| 平年差/比 | 0.0 | +0.1 | +0.6 | // | // | // | | | | | | | 1 | | | | |

* 日最大1時間降水量が日降水量より多くなることがあります。
* 下線付きの値は旬の気温の最高・最低値及び風速、降水量の最大値を示します。

* “)”は準正常値、“)”は資料不足値、“×”は欠測を表します。
* 平年差/比が“//”の地点には平年値がありません。

地域気象観測旬報

2023年7月1日～10日
八重山地方 1 (6/7)

| 観測所名 | 伊原間 | | | | | | | | | | | 10℃以上積算気温 | | | 292 | | |
|-------|-------|------|------|----------|---------|----|-----|------------|-----|-----|------|-----------|---------|-----|-----|-------|-----|
| | 気温(℃) | | | 蒸気圧(hPa) | 相対湿度(%) | | | 風向・風速(m/s) | | | | | 降水量(mm) | | | 日照(h) | |
| | 平均 | 最高 | 最低 | 平均 | 平均 | 最小 | 平均 | 最多 | 最大 | 風向 | 瞬間 | 風向 | 日計 | 1時間 | | | 10分 |
| 1 | 28.5 | 31.2 | 26.9 | 34.3 | 88 | 76 | 5.0 | S | 7.3 | S | 13.9 | SSW | 0.5 | 0.5 | 0.5 | 2.0 | |
| 2 | 29.0 | 31.7 | 27.5 | 34.6 | 87 | 76 | 4.5 | S | 6.7 | SSE | 10.3 | S | 0.0 | 0.0 | 0.0 | 12.1 | |
| 3 | 28.5 | 31.6 | 26.0 | 32.6 | 84 | 68 | 5.3 | S | 9.1 | S | 13.7 | S | 2.5 | 2.5 | 1.5 | 7.8 | |
| 4 | 29.4 | 32.7 | 27.5 | 34.1 | 84 | 70 | 4.5 | SSW | 7.1 | S | 10.8 | S | 0.0 | 0.0 | 0.0 | 8.6 | |
| 5 | 29.7 | 32.7 | 28.2 | 34.4 | 83 | 67 | 6.0 | S | 8.2 | S | 13.1 | SW | 0.0 | 0.0 | 0.0 | 7.0 | |
| 6 | 29.8 | 33.1 | 28.2 | 34.8 | 83 | 68 | 6.1 | S | 9.0 | SSW | 13.4 | S | 0.0 | 0.0 | 0.0 | 12.3 | |
| 7 | 29.1 | 30.9 | 28.3 | 33.9 | 84 | 75 | 6.2 | S | 8.3 | S | 12.8 | S | 0.0 | 0.0 | 0.0 | 1.7 | |
| 8 | 29.1 | 30.9 | 28.1 | 34.0 | 85 | 76 | 6.0 | SSW | 8.9 | S | 13.7 | S | 0.0 | 0.0 | 0.0 | 3.0 | |
| 9 | 29.2 | 31.6 | 27.7 | 33.9 | 84 | 75 | 5.2 | S | 8.2 | S | 12.3 | S | 0.0 | 0.0 | 0.0 | 12.8 | |
| 10 | 29.3 | 32.2 | 26.5 | 32.5 | 80 | 67 | 3.5 | SSE | 5.9 | S | 8.1 | S | 0.0 | 0.0 | 0.0 | 11.8 | |
| 前半旬 | 29.0 | 32.0 | 27.2 | 34.0 | 85 | 67 | 5.1 | S | | | | | 3.0 | | | 37.5 | |
| 後半旬 | 29.3 | 31.7 | 27.8 | 33.8 | 83 | 67 | 5.4 | S | | | | | 0.0 | | | 41.6 | |
| 旬 | 29.2 | 31.9 | 27.5 | 33.9 | 84 | 67 | 5.2 | S | | | | | 3.0 | | | 79.1 | |
| 平年差/比 | +0.1 | -0.2 | +0.7 | // | // | // | | | | | | | 7 | | | 102 | |

| 観測所名 | 所野 | | | | | | | | | | | 10℃以上積算気温 | | | 298 | | |
|-------|-------|------|------|----------|---------|----|-----|------------|------|------------------------------------------------------------------------------|------|-----------|---------|-----|-----|-------|-----|
| | 気温(℃) | | | 蒸気圧(hPa) | 相対湿度(%) | | | 風向・風速(m/s) | | | | | 降水量(mm) | | | 日照(h) | |
| | 平均 | 最高 | 最低 | 平均 | 平均 | 最小 | 平均 | 最多 | 最大 | 風向 | 瞬間 | 風向 | 日計 | 1時間 | | | 10分 |
| 1 | 29.4 | 31.6 | 28.4 | | | | 7.1 | 最多 | 最大 | 風向 <td>瞬間</td> <td>風向</td> <td>S</td> <td>0.0</td> <td>0.0</td> <td>0.0</td> | 瞬間 | 風向 | S | 0.0 | 0.0 | 0.0 | |
| 2 | 29.6 | 31.7 | 28.6 | | | | 6.4 | S | 8.9 | S | 12.3 | SSW | 0.0 | 0.0 | 0.0 | | |
| 3 | 29.3 | 31.7 | 27.4 | | | | 5.9 | SSW | 8.8 | SSE | 13.4 | SSE | 0.0 | 0.0 | 0.0 | | |
| 4 | 30.0 | 32.1 | 28.8 | | | | 6.3 | SSW | 10.3 | S | 12.9 | S | 0.0 | 0.0 | 0.0 | | |
| 5 | 29.9 | 32.5 | 28.1 | | | | 4.2 | SSE | 7.2 | SSE | 9.8 | SSE | 0.0 | 0.0 | 0.0 | | |
| 6 | 29.7 | 32.7 | 27.0 | | | | 2.7 | SSE | 5.0 | S | 6.7 | S | 0.0 | 0.0 | 0.0 | | |
| 7 | 30.0 | 32.4 | 27.9 | | | | 5.7 | S | 10.1 | S | 13.9 | SSE | 0.0 | 0.0 | 0.0 | | |
| 8 | 30.1 | 32.7 | 28.6 | | | | 6.0 | S | 10.5 | S | 16.5 | S | 0.0 | 0.0 | 0.0 | | |
| 9 | 30.0 | 32.6 | 28.6 | | | | 6.5 | S | 11.0 | S | 16.5 | SSE | 0.0 | 0.0 | 0.0 | | |
| 10 | 29.5 | 32.2 | 27.9 | | | | 5.1 | SSE | 7.3 | SSE | 10.8 | SSE | 0.0 | 0.0 | 0.0 | | |
| 前半旬 | 29.6 | 31.9 | 28.3 | | | | 6.0 | S | | | | | 0.0 | | | | |
| 後半旬 | 29.9 | 32.5 | 28.0 | | | | 5.2 | S | | | | | 0.0 | | | | |
| 旬 | 29.8 | 32.2 | 28.1 | | | | 5.6 | S | | | | | 0.0 | | | | |
| 平年差/比 | +0.4 | -0.1 | +0.8 | // | // | // | | | | | | | 0 | | | | |

| 観測所名 | 与那国島 | | | | | | | | | | | 10℃以上積算気温 | | | 297 | | |
|-------|-------|------|------|----------|---------|----|-----|------------|------|----|------|-----------|---------|-----|-----|-------|-----|
| | 気温(℃) | | | 蒸気圧(hPa) | 相対湿度(%) | | | 風向・風速(m/s) | | | | | 降水量(mm) | | | 日照(h) | |
| | 平均 | 最高 | 最低 | 平均 | 平均 | 最小 | 平均 | 最多 | 最大 | 風向 | 瞬間 | 風向 | 日計 | 1時間 | | | 10分 |
| 1 | 29.4 | 31.6 | 28.3 | × | × | × | 7.4 | S | 12.6 | S | 17.4 | S | 0.0 | 0.0 | 0.0 | 3.0 | |
| 2 | 29.5 | 31.4 | 28.5 | × | × | × | 7.2 | S | 9.2 | S | 13.0 | S | 0.0 | 0.0 | 0.0 | 6.9 | |
| 3 | 29.3 | 31.6 | 27.2 | × | × | × | 6.3 | SSE | 9.9 | S | 13.4 | S | 0.0 | 0.0 | 0.0 | 9.9 | |
| 4 | 29.9 | 32.6 | 28.7 | 34.7 | 86 | 83 | 6.1 | SSW | 8.9 | S | 14.1 | S | 0.0 | 0.0 | 0.0 | 10.0 | |
| 5 | 30.0 | 32.4 | 28.1 | 35.0 | 83 | 70 | 4.5 | SE | 7.0 | SE | 10.6 | S | 0.0 | 0.0 | 0.0 | 10.9 | |
| 6 | 29.8 | 33.0 | 26.9 | 34.9 | 84 | 68 | 3.2 | SE | 5.9 | S | 8.9 | S | 0.0 | 0.0 | 0.0 | 10.6 | |
| 7 | 29.9 | 32.4 | 27.6 | 34.8 | 83 | 73 | 6.0 | S | 12.3 | S | 16.6 | S | 0.0 | 0.0 | 0.0 | 11.9 | |
| 8 | 29.9 | 32.6 | 28.6 | 34.5 | 82 | 69 | 7.3 | S | 13.9 | S | 17.7 | S | 0.0 | 0.0 | 0.0 | 9.5 | |
| 9 | 30.0 | 32.8 | 28.6 | 34.4 | 81 | 67 | 7.1 | S | 11.1 | S | 15.5 | SSE | 0.0 | 0.0 | 0.0 | 9.6 | |
| 10 | 29.4 | 32.1 | 28.0 | 32.2 | 79 | 66 | 5.8 | SSE | 8.0 | S | 11.0 | S | 0.0 | 0.0 | 0.0 | 10.0 | |
| 前半旬 | 29.6 | 31.9 | 28.2 | 35.0 | 83 | 70 | 6.3 | S | | | | | 0.0 | | | 40.7 | |
| 後半旬 | 29.8 | 32.6 | 27.9 | 34.2 | 82 | 66 | 5.9 | S | | | | | 0.0 | | | 51.6 | |
| 旬 | 29.7 | 32.3 | 28.1 | 34.3 | 82 | 66 | 6.1 | S | | | | | 0.0 | | | 92.3 | |
| 平年差/比 | +0.7 | +0.7 | +1.0 | // | // | // | | | | | | | 0 | | | 115 | |

| 観測所名 | 西表島 | | | | | | | | | | | 10℃以上積算気温 | | | 297 | | |
|-------|-------|------|------|----------|---------|----|-----|------------|-----|-----|------|-----------|---------|-----|-----|-------|-----|
| | 気温(℃) | | | 蒸気圧(hPa) | 相対湿度(%) | | | 風向・風速(m/s) | | | | | 降水量(mm) | | | 日照(h) | |
| | 平均 | 最高 | 最低 | 平均 | 平均 | 最小 | 平均 | 最多 | 最大 | 風向 | 瞬間 | 風向 | 日計 | 1時間 | | | 10分 |
| 1 | 29.2 | 31.4 | 28.2 | 34.7 | 85 | 76 | 4.9 | S | 7.3 | S | 12.7 | S | 0.5 | 0.5 | 0.5 | 2.1 | |
| 2 | 29.7 | 32.1 | 28.2 | 34.2 | 82 | 68 | 4.6 | S | 7.0 | SW | 10.8 | SW | 0.0 | 0.0 | 0.0 | 11.7 | |
| 3 | 29.3 | 31.7 | 27.9 | 33.4 | 82 | 66 | 4.8 | SSW | 7.6 | SSW | 12.8 | SSW | 0.0 | 0.0 | 0.0 | 10.0 | |
| 4 | 29.9 | 32.4 | 28.4 | 35.5 | 84 | 75 | 5.1 | SSW | 8.4 | SSW | 12.9 | SSW | 0.0 | 0.0 | 0.0 | 10.8 | |
| 5 | 30.2 | 32.5 | 28.9 | 35.6 | 83 | 73 | 5.4 | S | 8.2 | SSW | 14.0 | SSW | 0.0 | 0.0 | 0.0 | 11.3 | |
| 6 | 30.1 | 32.5 | 27.8 | 36.2 | 85 | 74 | 4.3 | S | 7.4 | SSW | 11.5 | SSW | 0.0 | 0.0 | 0.0 | 12.3 | |
| 7 | 30.0 | 32.4 | 28.9 | 35.8 | 85 | 74 | 5.8 | SSW | 7.8 | SSW | 12.2 | S | 0.0 | 0.0 | 0.0 | 9.2 | |
| 8 | 29.7 | 31.9 | 28.5 | 35.1 | 84 | 77 | 5.4 | SSW | 8.1 | S | 13.8 | SSE | 0.0 | 0.0 | 0.0 | 7.1 | |
| 9 | 29.7 | 32.4 | 27.9 | 34.7 | 83 | 73 | 4.3 | SSW | 6.9 | SSW | 12.0 | SSW | 0.0 | 0.0 | 0.0 | 10.1 | |
| 10 | 29.2 | 33.4 | 26.0 | 32.4 | 81 | 60 | 2.6 | SSE | 5.9 | SW | 9.7 | SW | 0.0 | 0.0 | 0.0 | 11.5 | |
| 前半旬 | 29.7 | 32.0 | 28.3 | 34.7 | 83 | 66 | 5.0 | S | | | | | 0.5 | | | 45.9 | |
| 後半旬 | 29.7 | 32.5 | 27.8 | 34.8 | 84 | 60 | 4.5 | SSW | | | | | 0.0 | | | 50.2 | |
| 旬 | 29.7 | 32.3 | 28.1 | 34.8 | 83 | 60 | 4.7 | S | | | | | 0.5 | | | 96.1 | |
| 平年差/比 | +0.7 | +0.4 | +1.3 | // | // | // | | | | | | | 1 | | | 117 | |

* 日最大1時間降水量が日降水量より多くなることがあります。
 * 下線付きの値は旬の気温の最高・最低値及び風速、降水量の最大値を示します。
 * 伊原間の日照時間は「推計気象分布(日照時間)」から得られる推計値です。平年値については推計値相当の値に補正しています。

* “)”は準正常値、“)”は資料不足値、“×”は欠測を表します。
 * 平年差/比が“//”の地点には平年値がありません。

地域気象観測旬報

2023年7月1日～10日
八重山地方 2 (7/7)

| 観測所名 | 石垣島 | | | | | | | | | | | | | 10℃以上積算気温 | | | 296 |
|-------|-------|------|------|----------|---------|----|-----|------------|------|-----|------|-----|---------|-----------|-----|-------|-----|
| | 気温(℃) | | | 蒸気圧(hPa) | 相対湿度(%) | | | 風向・風速(m/s) | | | | | 降水量(mm) | | | 日照(h) | |
| | 平均 | 最高 | 最低 | 平均 | 平均 | 最小 | 平均 | 最多 | 最大 | 風向 | 瞬間 | 風向 | 日計 | 1時間 | 10分 | | |
| 1 | 29.0 | 31.0 | 28.0 | 33.9 | 85 | 76 | 6.2 | S | 10.2 | S | 14.2 | SSW | 0.0 | 0.0 | 0.0 | 4.0 | |
| 2 | 29.5 | 31.8 | 27.9 | 34.2 | 83 | 73 | 5.2 | S | 7.0 | S | 9.0 | S | 0.0 | 0.0 | 0.0 | 11.0 | |
| 3 | 29.2 | 31.4 | 27.7 | 32.4 | 80 | 68 | 6.5 | S | 9.0 | S | 12.4 | SSW | 0.0 | 0.0 | 0.0 | 8.0 | |
| 4 | 29.6 | 32.2 | 28.2 | 34.8 | 84 | 74 | 5.6 | SSW | 9.2 | SSW | 11.9 | SSW | 0.0 | 0.0 | 0.0 | 10.7 | |
| 5 | 29.9 | 32.6 | 28.7 | 34.8 | 83 | 71 | 6.4 | SSW | 10.6 | SSW | 13.6 | SSW | 0.0 | 0.0 | 0.0 | 10.0 | |
| 6 | 29.9 | 32.6 | 28.7 | 35.4 | 84 | 74 | 5.7 | SSW | 7.9 | SSW | 10.3 | S | 0.0 | 0.0 | 0.0 | 10.2 | |
| 7 | 29.8 | 32.6 | 28.6 | 34.1 | 81 | 70 | 7.6 | SSW | 9.8 | SSW | 13.2 | SSW | 0.0 | 0.0 | 0.0 | 7.6 | |
| 8 | 29.9 | 32.3 | 28.6 | 34.5 | 82 | 73 | 7.2 | SSW | 10.3 | SSW | 13.6 | S | 0.0 | 0.0 | 0.0 | 9.5 | |
| 9 | 29.8 | 32.2 | 28.3 | 33.4 | 80 | 71 | 5.9 | S | 7.8 | S | 9.8 | S | 0.0 | 0.0 | 0.0 | 12.2 | |
| 10 | 29.8 | 32.4 | 28.0 | 31.4 | 75 | 64 | 4.0 | S | 6.0 | S | 8.0 | SSE | 0.0 | 0.0 | 0.0 | 12.3 | |
| 前半旬 | 29.4 | 31.8 | 28.1 | 34.0 | 83 | 68 | 6.0 | S | | | | | 0.0 | | | 43.7 | |
| 後半旬 | 29.8 | 32.4 | 28.4 | 33.8 | 80 | 64 | 6.1 | S | | | | | 0.0 | | | 51.8 | |
| 旬 | 29.6 | 32.1 | 28.3 | 33.9 | 82 | 64 | 6.0 | S | | | | | 0.0 | | | 95.5 | |
| 平年差/比 | 0.0 | 0.0 | +0.5 | // | // | // | | | | | | | 0 | | | 113 | |

| 観測所名 | 盛山 | | | | | | | | | | | | | 10℃以上積算気温 | | | 291 |
|-------|-------|------|------|----------|---------|----|----|------------|-----|-----|------|-----|---------|-----------|-----|-------|-----|
| | 気温(℃) | | | 蒸気圧(hPa) | 相対湿度(%) | | | 風向・風速(m/s) | | | | | 降水量(mm) | | | 日照(h) | |
| | 平均 | 最高 | 最低 | 平均 | 平均 | 最小 | 平均 | 最多 | 最大 | 風向 | 瞬間 | 風向 | 日計 | 1時間 | 10分 | | |
| 1 | 28.5 | 31.1 | 26.5 | | | | | | 5.8 | SSW | 8.5 | SSW | 12.9 | S | 2.5 | 2.5 | 2.5 |
| 2 | 29.0 | 32.0 | 27.1 | | | | | | 5.0 | SSW | 7.6 | S | 12.9 | S | 0.0 | 0.0 | 0.0 |
| 3 | 28.6 | 31.9 | 25.7 | | | | | | 5.9 | SSW | 10.0 | S | 13.4 | S | 1.0 | 1.0 | 1.0 |
| 4 | 29.0 | 32.0 | 27.1 | | | | | | 6.1 | SSW | 8.9 | SSW | 12.3 | SSW | 0.0 | 0.0 | 0.0 |
| 5 | 29.5 | 32.4 | 27.9 | | | | | | 6.7 | SSW | 10.5 | SW | 14.9 | SW | 0.0 | 0.0 | 0.0 |
| 6 | 29.4 | 32.8 | 27.9 | | | | | | 5.9 | SSW | 9.5 | SSW | 13.9 | SW | 0.0 | 0.0 | 0.0 |
| 7 | 29.5 | 32.6 | 27.9 | | | | | | 7.2 | SSW | 9.5 | SSW | 13.4 | SSW | 0.0 | 0.0 | 0.0 |
| 8 | 29.5 | 32.8 | 27.9 | | | | | | 7.2 | SSW | 9.4 | SSW | 13.4 | SSW | 0.0 | 0.0 | 0.0 |
| 9 | 29.2 | 32.7 | 27.1 | | | | | | 5.7 | SSW | 8.6 | SSW | 11.8 | S | 0.0 | 0.0 | 0.0 |
| 10 | 28.9 | 32.2 | 25.8 | | | | | | 3.4 | S | 5.4 | S | 9.3 | SE | 0.0 | 0.0 | 0.0 |
| 前半旬 | 28.9 | 31.9 | 26.9 | | | | | | 5.9 | SSW | | | | | 3.5 | | |
| 後半旬 | 29.3 | 32.6 | 27.3 | | | | | | 5.9 | SSW | | | | | 0.0 | | |
| 旬 | 29.1 | 32.3 | 27.1 | | | | | | 5.9 | SSW | | | | | 3.5 | | |
| 平年差/比 | -0.3 | -0.2 | +0.1 | // | // | // | | | | | | | | | 4 | | |

| 観測所名 | 大原 | | | | | | | | | | | | | 10℃以上積算気温 | | | 291 |
|-------|-------|------|------|----------|---------|----|-----|------------|-----|-----|------|-----|---------|-----------|-----|-------|-----|
| | 気温(℃) | | | 蒸気圧(hPa) | 相対湿度(%) | | | 風向・風速(m/s) | | | | | 降水量(mm) | | | 日照(h) | |
| | 平均 | 最高 | 最低 | 平均 | 平均 | 最小 | 平均 | 最多 | 最大 | 風向 | 瞬間 | 風向 | 日計 | 1時間 | 10分 | | |
| 1 | 28.6 | 30.9 | 27.6 | 34.4 | 88 | 78 | 5.2 | S | 8.2 | S | 12.8 | S | 0.0 | 0.0 | 0.0 | 0.3 | |
| 2 | 29.1 | 31.8 | 27.6 | 34.2 | 85 | 75 | 4.3 | S | 5.8 | S | 8.6 | S | 0.0 | 0.0 | 0.0 | 11.1 | |
| 3 | 28.2 | 31.1 | 26.2 | 33.0 | 86 | 74 | 5.1 | S | 7.1 | S | 11.4 | SW | 11.5 | 7.5 | 3.0 | 6.2 | |
| 4 | 29.1 | 31.8 | 27.5 | 35.4 | 88 | 77 | 5.2 | SSW | 7.2 | SSW | 9.9 | SSW | 0.5 | 0.5 | 0.5 | 9.1 | |
| 5 | 29.4 | 32.3 | 28.2 | 35.3 | 86 | 74 | 5.7 | SSW | 8.9 | SSW | 12.4 | SW | 0.0 | 0.0 | 0.0 | 6.9 | |
| 6 | 29.5 | 32.6 | 28.1 | 36.0 | 88 | 76 | 4.6 | SSW | 7.9 | SSW | 10.5 | SSW | 0.0 | 0.0 | 0.0 | 10.0 | |
| 7 | 29.2 | 32.2 | 28.0 | 35.0 | 86 | 76 | 5.6 | SSW | 7.9 | SSW | 11.3 | SSW | 0.0 | 0.0 | 0.0 | 6.9 | |
| 8 | 29.3 | 32.0 | 28.0 | 34.9 | 86 | 76 | 5.3 | SSW | 7.3 | S | 11.0 | S | 0.0 | 0.0 | 0.0 | 7.7 | |
| 9 | 29.3 | 32.2 | 27.6 | 34.7 | 85 | 74 | 4.5 | S | 6.4 | S | 8.8 | S | 0.0 | 0.0 | 0.0 | 12.1 | |
| 10 | 28.9 | 32.3 | 26.5 | 32.0 | 81 | 66 | 3.2 | S | 5.3 | S | 7.5 | S | 0.0 | 0.0 | 0.0 | 12.4 | |
| 前半旬 | 28.9 | 31.6 | 27.4 | 34.5 | 87 | 74 | 5.1 | S | | | | | 12.0 | | | 33.6 | |
| 後半旬 | 29.2 | 32.3 | 27.6 | 34.5 | 85 | 66 | 4.6 | S | | | | | 0.0 | | | 49.1 | |
| 旬 | 29.1 | 31.9 | 27.5 | 34.5 | 86 | 66 | 4.9 | S | | | | | 12.0 | | | 82.7 | |
| 平年差/比 | 0.0 | -0.2 | +0.6 | // | // | // | | | | | | | 26 | | | 107 | |

| 観測所名 | 波照間 | | | | | | | | | | | | | 10℃以上積算気温 | | | 294 |
|-------|-------|------|------|----------|---------|----|-----|------------|-----|-----|------|-----|---------|-----------|-----|-------|-----|
| | 気温(℃) | | | 蒸気圧(hPa) | 相対湿度(%) | | | 風向・風速(m/s) | | | | | 降水量(mm) | | | 日照(h) | |
| | 平均 | 最高 | 最低 | 平均 | 平均 | 最小 | 平均 | 最多 | 最大 | 風向 | 瞬間 | 風向 | 日計 | 1時間 | 10分 | | |
| 1 | 28.6 | 31.2 | 27.6 | 34.7 | 89 | 80 | 5.8 | S | 9.1 | S | 14.8 | S | 0.0 | 0.0 | 0.0 | 4.1 | |
| 2 | 29.1 | 31.8 | 27.5 | 34.6 | 86 | 77 | 4.8 | S | 6.1 | S | 9.7 | S | 0.0 | 0.0 | 0.0 | 12.6 | |
| 3 | 28.5 | 31.8 | 26.7 | 32.9 | 84 | 73 | 5.4 | S | 8.1 | S | 12.8 | SSW | 0.0 | 0.0 | 0.0 | 6.4 | |
| 4 | 29.5 | 32.9 | 27.6 | 35.5 | 86 | 74 | 5.1 | SSW | 7.0 | SSW | 10.5 | SSW | 0.0 | 0.0 | 0.0 | 10.5 | |
| 5 | 29.8 | 33.2 | 28.0 | 35.5 | 85 | 72 | 6.3 | S | 9.3 | SW | 13.4 | SW | 0.0 | 0.0 | 0.0 | 10.0 | |
| 6 | 29.9 | 33.7 | 28.0 | 36.3 | 86 | 73 | 5.3 | SSW | 7.1 | SW | 10.0 | SW | 0.0 | 0.0 | 0.0 | 10.7 | |
| 7 | 29.5 | 32.8 | 28.1 | 35.0 | 85 | 73 | 6.2 | SSW | 7.7 | SSW | 12.3 | S | 0.0 | 0.0 | 0.0 | 9.3 | |
| 8 | 29.7 | 33.3 | 28.0 | 34.9 | 84 | 72 | 6.1 | SSW | 8.0 | S | 13.1 | S | 0.0 | 0.0 | 0.0 | 11.4 | |
| 9 | 29.6 | 33.3 | 27.5 | 34.7 | 84 | 70 | 4.8 | S | 6.3 | S | 10.4 | S | 0.0 | 0.0 | 0.0 | 12.4 | |
| 10 | 29.4 | 33.3 | 27.0 | 31.9 | 79 | 63 | 3.5 | S | 5.0 | S | 7.4 | S | 0.0 | 0.0 | 0.0 | 12.5 | |
| 前半旬 | 29.1 | 32.2 | 27.5 | 34.6 | 86 | 72 | 5.5 | S | | | | | 0.0 | | | 43.6 | |
| 後半旬 | 29.6 | 33.3 | 27.7 | 34.6 | 84 | 63 | 5.2 | S | | | | | 0.0 | | | 56.3 | |
| 旬 | 29.4 | 32.7 | 27.6 | 34.6 | 85 | 63 | 5.3 | S | | | | | 0.0 | | | 99.9 | |
| 平年差/比 | +0.2 | +0.5 | +0.6 | // | // | // | | | | | | | 0 | | | 119 | |

* 日最大1時間降水量が日降水量より多くなることがあります。
 * 下線付きの値は旬の気温の最高・最低値及び風速、降水量の最大値を示します。
 * 大原、波照間の日照時間は「推計気象分布(日照時間)」から得られる推計値です。平年値については推計値相当の値に補正しています。

* “)”は準正常値、“J”は資料不足値、“×”は欠測を表します。
 * 平年差/比が“//”の地点には平年値がありません。

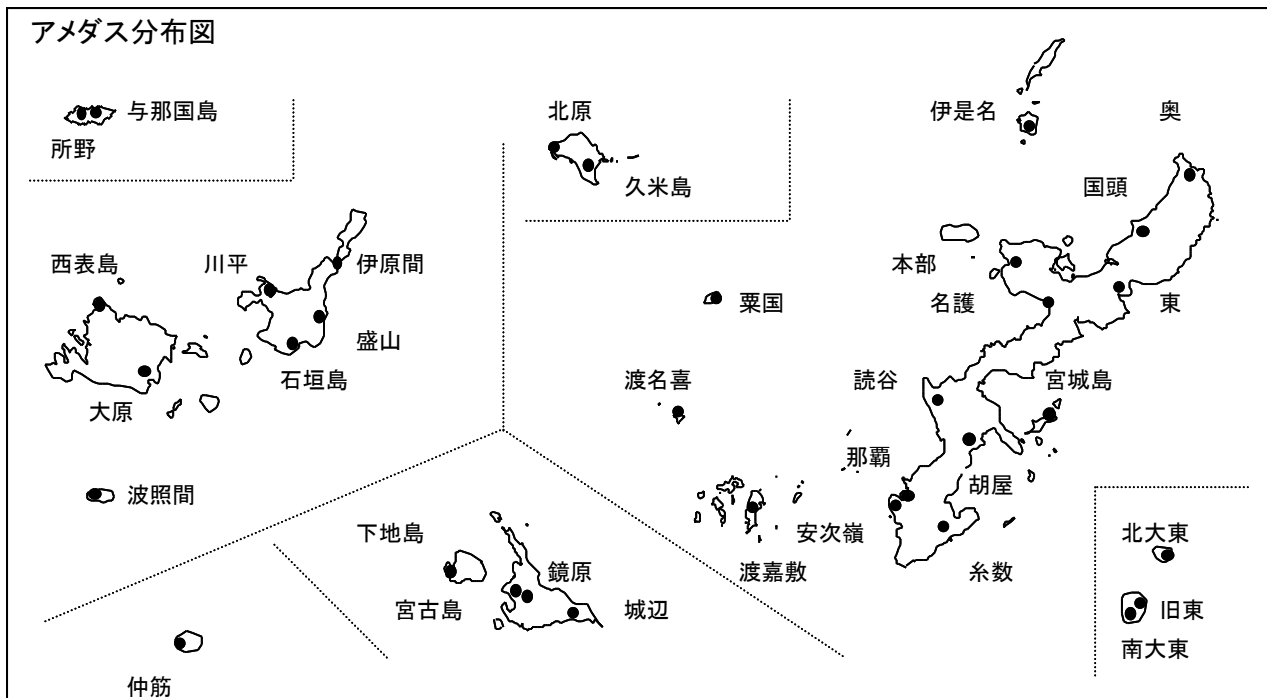
地域雨量観測旬報

2023年7月1日～10日

| 観測所名 | 国頭 | | | | 本部 | | | | 東 | | | | 粟国 | | | | 読谷 | | | |
|--------|---------|-----|-------|--------|---------|-----|-------|--------|---------|-----|-------|--------|---------|-----|-------|--------|---------|-----|-------|--------|
| | 降水量(mm) | | | | 降水量(mm) | | | | 降水量(mm) | | | | 降水量(mm) | | | | 降水量(mm) | | | |
| | 日計 | 平年比 | 最大1時間 | 最大10分間 | 日計 | 平年比 | 最大1時間 | 最大10分間 | 日計 | 平年比 | 最大1時間 | 最大10分間 | 日計 | 平年比 | 最大1時間 | 最大10分間 | 日計 | 平年比 | 最大1時間 | 最大10分間 |
| 1 | 0.0 | | 0.0 | 0.0 | 0.0 | | 0.0 | 0.0 | 0.0 | | 0.0 | 0.0 | 0.5 | | 0.5 | 0.5 | 0.0 | | 0.0 | 0.0 |
| 2 | 27.0 | | 26.0 | 10.5 | 0.0 | | 0.0 | 0.0 | 0.0 | | 0.0 | 0.0 | 0.0 | | 0.0 | 0.0 | 0.0 | | 0.0 | 0.0 |
| 3 | 0.0 | | 0.0 | 0.0 | 0.0 | | 0.0 | 0.0 | 0.0 | | 0.0 | 0.0 | 0.0 | | 0.0 | 0.0 | 0.0 | | 0.0 | 0.0 |
| 4 | 0.5 | | 0.5 | 0.5 | 0.5 | | 0.5 | 0.5 | 0.5 | | 0.5 | 0.5 | 0.0 | | 0.0 | 0.0 | 0.5 | | 0.5 | 0.5 |
| 5 | 0.0 | | 0.0 | 0.0 | 0.0 | | 0.0 | 0.0 | 0.0 | | 0.0 | 0.0 | 0.0 | | 0.0 | 0.0 | 0.0 | | 0.0 | 0.0 |
| 半旬計/最大 | 27.5 | 69 | 26.0 | 10.5 | 0.5 | 2 | 0.5 | 0.5 | 0.5 | 2 | 0.5 | 0.5 | 0.5 | 2 | 0.5 | 0.5 | 0.5 | 2 | 0.5 | 0.5 |
| 6 | 0.0 | | 0.0 | 0.0 | 0.0 | | 0.0 | 0.0 | 0.0 | | 0.0 | 0.0 | 0.0 | | 0.0 | 0.0 | 0.0 | | 0.0 | 0.0 |
| 7 | 0.0 | | 0.0 | 0.0 | 0.0 | | 0.0 | 0.0 | 0.0 | | 0.0 | 0.0 | 0.0 | | 0.0 | 0.0 | 0.0 | | 0.0 | 0.0 |
| 8 | 0.0 | | 0.0 | 0.0 | 0.0 | | 0.0 | 0.0 | 0.0 | | 0.0 | 0.0 | 0.0 | | 0.0 | 0.0 | 0.0 | | 0.0 | 0.0 |
| 9 | 0.0 | | 0.0 | 0.0 | 0.0 | | 0.0 | 0.0 | 0.0 | | 0.0 | 0.0 | 0.0 | | 0.0 | 0.0 | 0.0 | | 0.0 | 0.0 |
| 10 | 0.0 | | 0.0 | 0.0 | 0.0 | | 0.0 | 0.0 | 0.0 | | 0.0 | 0.0 | 0.0 | | 0.0 | 0.0 | 0.5 | | 0.5 | 0.5 |
| 半旬計/最大 | 0.0 | 0 | 0.0 | 0.0 | 0.0 | 0 | 0.0 | 0.0 | 0.0 | 0 | 0.0 | 0.0 | 0.0 | 0 | 0.0 | 0.0 | 0.5 | 2 | 0.5 | 0.5 |
| 旬計 | 27.5 | 27 | | | 0.5 | 1 | | | 0.5 | 1 | | | 0.5 | 1 | | | 1.0 | 2 | | |
| 旬最大 | 27.0 | | 26.0 | 10.5 | 0.5 | | 0.5 | 0.5 | 0.5 | | 0.5 | 0.5 | 0.5 | | 0.5 | 0.5 | 0.5 | | 0.5 | 0.5 |
| 起日 | 2 | | 2 | 2 | 4 | | 4 | 4 | 4 | | 4 | 4 | 1 | | 1 | 1 | 10 | | 10 | 10 |

| 観測所名 | 渡名喜 | | | | 胡屋 | | | | 城辺 | | | | 川平 | | | | | | | |
|--------|---------|-----|-------|--------|---------|-----|-------|--------|---------|-----|-------|--------|---------|-----|-------|--------|--|--|--|--|
| | 降水量(mm) | | | | 降水量(mm) | | | | 降水量(mm) | | | | 降水量(mm) | | | | | | | |
| | 日計 | 平年比 | 最大1時間 | 最大10分間 | 日計 | 平年比 | 最大1時間 | 最大10分間 | 日計 | 平年比 | 最大1時間 | 最大10分間 | 日計 | 平年比 | 最大1時間 | 最大10分間 | | | | |
| 1 | 0.0 | | 0.0 | 0.0 | 0.0 | | 0.0 | 0.0 | 0.0 | | 0.0 | 0.0 | 0.0 | | 0.0 | 0.0 | | | | |
| 2 | 0.0 | | 0.0 | 0.0 | 0.0 | | 0.0 | 0.0 | 0.0 | | 0.0 | 0.0 | 0.0 | | 0.0 | 0.0 | | | | |
| 3 | 0.0 | | 0.0 | 0.0 | 0.0 | | 0.0 | 0.0 | 0.0 | | 0.0 | 0.0 | 5.5 | | 5.0 | 3.0 | | | | |
| 4 | 0.0 | | 0.0 | 0.0 | 0.5 | | 0.5 | 0.5 | 0.0 | | 0.0 | 0.0 | 0.0 | | 0.0 | 0.0 | | | | |
| 5 | 0.0 | | 0.0 | 0.0 | 0.0 | | 0.0 | 0.0 | 0.0 | | 0.0 | 0.0 | 0.0 | | 0.0 | 0.0 | | | | |
| 半旬計/最大 | 0.0 | // | 0.0 | 0.0 | 0.5 | 2 | 0.5 | 0.5 | 0.0 | 0 | 0.0 | 0.0 | 5.5 | 33 | 5.0 | 3.0 | | | | |
| 6 | 0.0 | | 0.0 | 0.0 | 0.0 | | 0.0 | 0.0 | 0.0 | | 0.0 | 0.0 | 0.0 | | 0.0 | 0.0 | | | | |
| 7 | 0.0 | | 0.0 | 0.0 | 0.0 | | 0.0 | 0.0 | 0.0 | | 0.0 | 0.0 | 0.0 | | 0.0 | 0.0 | | | | |
| 8 | 0.0 | | 0.0 | 0.0 | 0.0 | | 0.0 | 0.0 | 0.0 | | 0.0 | 0.0 | 0.0 | | 0.0 | 0.0 | | | | |
| 9 | 0.0 | | 0.0 | 0.0 | 0.0 | | 0.0 | 0.0 | 0.0 | | 0.0 | 0.0 | 0.0 | | 0.0 | 0.0 | | | | |
| 10 | 1.0 | | 1.0 | 0.5 | 0.0 | | 0.0 | 0.0 | 0.0 | | 0.0 | 0.0 | 0.0 | | 0.0 | 0.0 | | | | |
| 半旬計/最大 | 1.0 | // | 1.0 | 0.5 | 0.0 | 0 | 0.0 | 0.0 | 0.0 | 0 | 0.0 | 0.0 | 0.0 | 0 | 0.0 | 0.0 | | | | |
| 旬計 | 1.0 | // | | | 0.5 | 1 | | | 0.0 | 0 | | | 5.5 | 12 | | | | | | |
| 旬最大 | 1.0 | | 1.0 | 0.5 | 0.5 | | 0.5 | 0.5 | 0.0 | | 0.0 | 0.0 | 5.5 | | 5.0 | 3.0 | | | | |
| 起日 | 10 | | 10 | 10 | 4 | | 4 | 4 | 10 | | 10 | 10 | 3 | | 3 | 3 | | | | |

* 日最大1時間降水量が日降水量より多くなることがあります。
 * “)”は準正常値、“]”は資料不足値、“×”は欠測を表します。
 * 平年比が“//”の地点には平年値がありません。



○気象データ等のリンク集

【病害虫発生予察予報】

沖縄県病害虫防除技術センター発表の病害虫発生予報については次のアドレスでご覧いただけます。

<http://www.pref.okinawa.jp/site/norin/byogaichubojio/index.html>



【季節予報】（気象庁HP）

気象庁発表の最新の季節予報（1か月予報、3か月予報、暖・寒候期予報）については次のアドレスでご覧いただけます。

<https://www.jma.go.jp/bosai/map.html#7/26/128/&elem=temperature&pattern=P1M&term=0&contents=season>



【農業気象】（気象庁HP）

気象庁が提供する農業分野に役立つ様々な気象情報は次のアドレスでご覧いただけます。

<https://www.jma.go.jp/jma/kishou/nougyou/nougyou.html>



○気象データ等のリンク集

【過去の天気図】（気象庁HP）

過去数か月分の天気図は次のアドレスでご覧いただけます。

<https://www.data.jma.go.jp/fcd/yoho/wxchart/quickmonthly.html>



【推計気象分布】（気象庁HP）

観測データから推計した天気、気温、日照時間の分布は次のアドレスでご覧いただけます。

<https://www.data.jma.go.jp/obd/bunpu/index.html>



【過去の気象データ検索】（気象庁HP）

次のアドレスから、地点と年月日を選択して任意の期間の観測データをご覧いただけます。

<https://www.data.jma.go.jp/obd/stats/etrn/index.php>



【過去の気象データ・ダウンロード】（気象庁HP）

次のアドレスから、地点、項目、期間を選んでデータのダウンロードができます。

<https://www.data.jma.go.jp/gmd/risk/obsdl/index.php>



【最新の気象データ】（気象庁HP）

気象状況に関する最新の統計データは次のアドレスでご覧いただけます。

<https://www.data.jma.go.jp/obd/stats/data/mdrr/index.html>



【アメダス分布図】（気象庁HP）

降水量、気温、日照時間などの観測値は次のアドレスでご覧いただけます。
地点をクリックすると地点ごとの一覧表を確認できます。

<https://www.jma.go.jp/bosai/map.html#8/25.078/127.134/&elem=temp&contents=amedas&interval=60>



【顕著気象現象速報・現地災害調査報告】（沖縄気象台HP）

沖縄県に影響した台風に関する資料や、県内で発生した突風の現地調査報告などは次のアドレスでご覧いただけます。

<https://www.data.jma.go.jp/okinawa/data/kencho/typntoppu.html>



【台風情報】（沖縄気象台HP）

沖縄気象台が発表している台風情報などは次のアドレスでご覧いただけます（沖縄本島地方）。

<https://www.data.jma.go.jp/okinawa/typhoon/information/index.html>

