

2024年第5号

# 沖縄県農業気象旬報

令和6年2月中旬  
(2024年)

## 沖縄気象台

本旬報は次のアドレスでご覧いただけます。  
<https://www.data.jma.go.jp/okinawa/data/nougyo/nougyo.html>



2月26日時点の資料で作成したものです

[天候経過(旬別)]

沖縄地方は、気圧の谷や湿った空気の影響で曇りや雨の日もあったが、高気圧に覆われて晴れた日が多かった。

沖縄地方の平均気温は、旬のはじめに平年を下回る日もあったが、暖かい空気に覆われた日が多かったため、かなり高かった。北原では2月の日最高気温の高い方からの極値となった。沖縄地方の降水量はかなり少なく、名護、石垣島、西表島、与那国島では0.0mmだった。沖縄地方の日照時間は平年の2倍程度とかなり多かった。

[平均気温・降水量・日照時間] (那覇 名護 久米島 南大東島 宮古島 石垣島 西表島 与那国島)

平均気温: 「かなり高い」 那覇、名護、久米島、南大東島  
「高い」 宮古島、石垣島、西表島、与那国島

降水量: 「かなり少ない」 那覇、名護、南大東島、石垣島、西表島、与那国島  
「少ない」 久米島、宮古島

日照時間: 「かなり多い」 那覇、名護、南大東島、宮古島、石垣島、西表島、与那国島  
「多い」 久米島

天 気 概 況

令和6年(2024年)2月中旬

那覇

| 日付 | 天 気 概 況    |              |
|----|------------|--------------|
|    | 昼(06時-18時) | 夜(18時-翌日06時) |
| 11 | 晴          | 晴後時々曇        |
| 12 | 晴          | 曇一時晴         |
| 13 | 晴一時曇       | 晴時々曇         |
| 14 | 晴後時々曇      | 曇一時雨         |
| 15 | 晴          | 曇時々晴         |
| 16 | 曇時々雨一時晴    | 曇一時雨         |
| 17 | 曇時々晴       | 晴時々曇         |
| 18 | 曇時々晴       | 曇一時雨         |
| 19 | 晴          | 曇時々晴         |
| 20 | 曇時々晴       | 晴            |

南大東島

| 日付 | 天 気 概 況    |              |
|----|------------|--------------|
|    | 昼(06時-18時) | 夜(18時-翌日06時) |
| 11 | 晴時々曇       | 晴時々曇         |
| 12 | 曇一時雨後晴     | 曇後時々晴        |
| 13 | 曇時々晴       | 晴時々曇         |
| 14 | 晴時々曇       | 晴後一時曇        |
| 15 | 晴後一時雨      | 曇一時雨後晴       |
| 16 | 晴一時雨       | 曇時々雨一時晴      |
| 17 | 曇時々晴一時雨    | 曇時々晴         |
| 18 | 晴後一時曇      | 曇一時晴後時々雨     |
| 19 | 晴後一時雨一時曇   | 曇時々晴         |
| 20 | 晴          | 晴            |

宮古島

| 日付 | 天 気 概 況    |              |
|----|------------|--------------|
|    | 昼(06時-18時) | 夜(18時-翌日06時) |
| 11 | 晴          | 晴後時々曇        |
| 12 | 曇時々晴       | 曇時々晴         |
| 13 | 曇後雨時々晴     | 雨時々曇         |
| 14 | 雨時々曇一時晴    | 晴一時雨         |
| 15 | 晴          | 晴後曇一時雨       |
| 16 | 曇一時雨後晴     | 晴時々曇         |
| 17 | 晴後一時曇      | 晴一時曇         |
| 18 | 晴          | 雨時々曇後晴       |
| 19 | 晴一時雨       | 曇時々晴         |
| 20 | 晴時々曇       | 晴            |

石垣島

| 日付 | 天 気 概 況    |              |
|----|------------|--------------|
|    | 昼(06時-18時) | 夜(18時-翌日06時) |
| 11 | 晴          | 晴後一時曇        |
| 12 | 晴時々曇       | 晴後曇一時雨       |
| 13 | 曇時々晴一時雨    | 晴後一時曇        |
| 14 | 晴          | 晴            |
| 15 | 晴          | 晴後一時雨        |
| 16 | 曇時々晴       | 曇後時々晴        |
| 17 | 晴後時々曇      | 晴            |
| 18 | 曇時々晴一時雨    | 曇後晴一時雨       |
| 19 | 晴          | 曇時々晴         |
| 20 | 晴一時曇       | 晴後一時曇        |

令和6年(2024年)2月中旬の平均気温・降水量・日照時間の平年差(比)と階級

|      | 平均気温<br>(°C) | 平年差<br>(°C) | 階級 | 降水量<br>(mm) | 平年比<br>(%) | 階級 | 日照時間<br>(h) | 平年比<br>(%) | 階級 |
|------|--------------|-------------|----|-------------|------------|----|-------------|------------|----|
| 那覇   | 20.3         | +2.7        | ++ | 2.5         | 5          | -- | 62.0        | 185        | ++ |
| 名護   | 19.7         | +2.8        | ++ | 0.0         | 0          | -- | 60.4        | 179        | ++ |
| 久米島  | 20.1         | +2.7        | ++ | 16.5        | 28         | -  | 50.7        | 179        | +  |
| 南大東島 | 20.5         | +2.3        | ++ | 0.5         | 2          | -- | 73.9        | 176        | ++ |
| 宮古島  | 20.5         | +1.8        | +  | 9.5         | 22         | -  | 67.2        | 212        | ++ |
| 石垣島  | 21.4         | +1.9        | +  | 0.0         | 0          | -- | 72.0        | 228        | ++ |
| 西表島  | 21.0         | +1.8        | +  | 0.0         | 0          | -- | 66.7        | 232        | ++ |
| 与那国島 | 21.4         | +2.3        | +  | 0.0         | 0          | -- | 59.8        | 286        | ++ |
| 沖縄地方 |              | +2.3        | ++ |             | 8          | -- |             | 214        | ++ |

- (注) 1. 表中のデータは気象官署(気象台、特別地域気象観測所)におけるデータです。  
2. 階級欄の記号の意味は以下のとおりです。

++ : かなり高い(多い)    + : 高い(多い)    0 : 平年並み  
-- : かなり低い(少ない)    - : 低い(少ない)

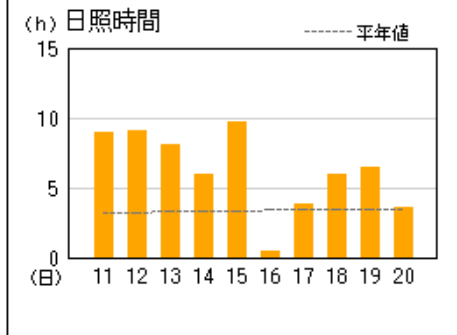
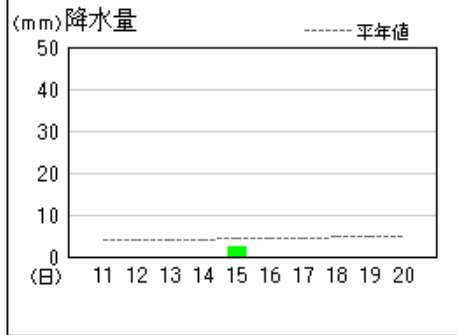
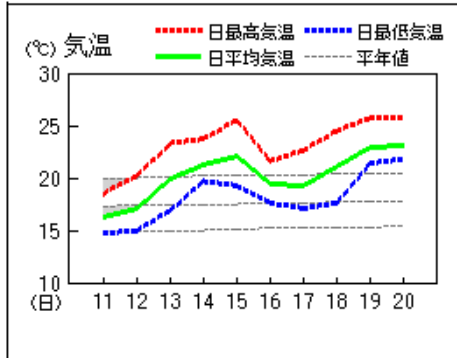
この階級の出現率は「高い(多い)」、「平年並」、「低い(少ない)」をそれぞれ33.3%になるように過去の資料から算出しています。  
また、「低い(少ない)」方または「高い(多い)」方から出現率10%の範囲を、それぞれ「かなり低い(少ない)」、「かなり高い(多い)」と表して補足的に用いています。

なお、階級区分値を算出するための統計期間において、資料の分布に偏りがある場合は平年値が「平年並」に属さないことがあります。

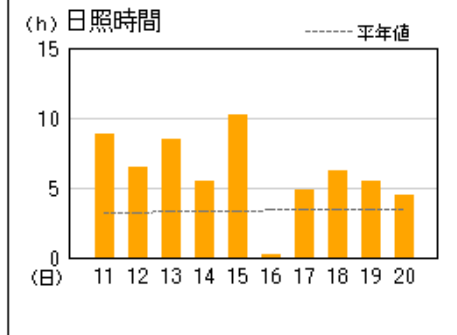
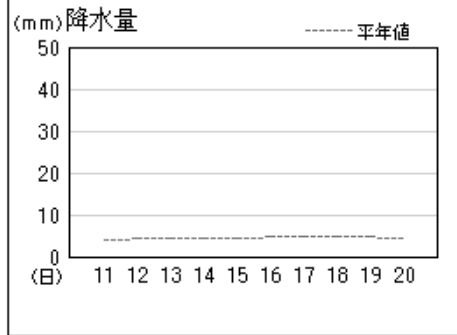
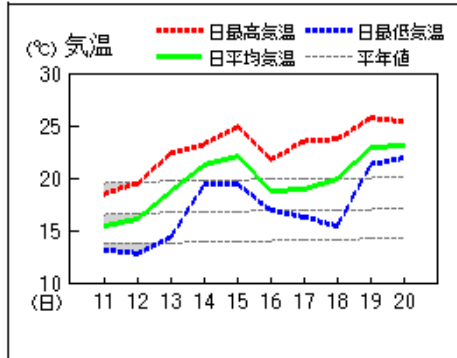
3. 降水量欄の「-」は期間中降水のなかったことを表します。  
4. 「×」は欠測であることを示します。  
5. 括弧付の値は欠測を含む値であることを示し、その階級についても同様の品質となります。  
    ) : 準正常値                      ] : 資料不足値
6. 沖縄地方の平年差(比)とは、那覇、名護、久米島、宮古島、石垣島、西表島及び与那国島の7地点の平年差(比)の平均値を示す。

地上気象 気象経過図：2024年02月11日-2024年02月20日

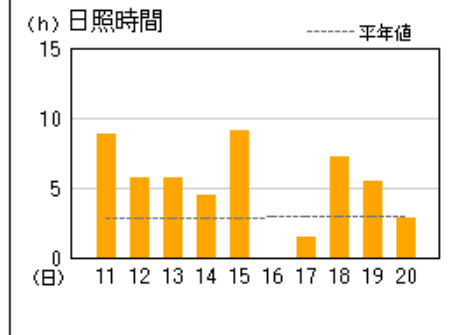
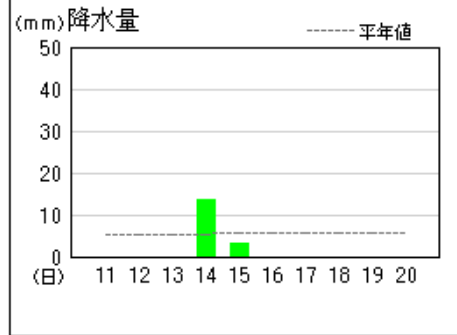
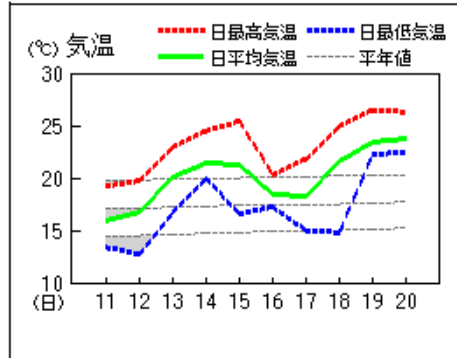
那覇



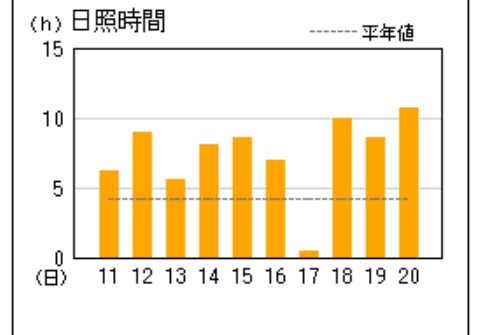
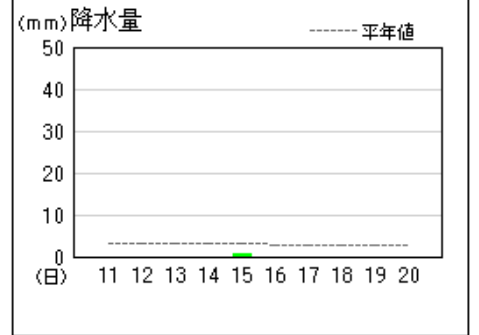
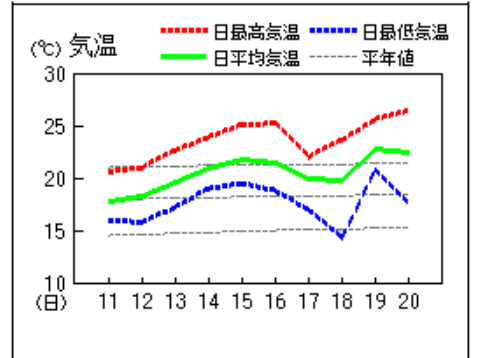
名護



久米島

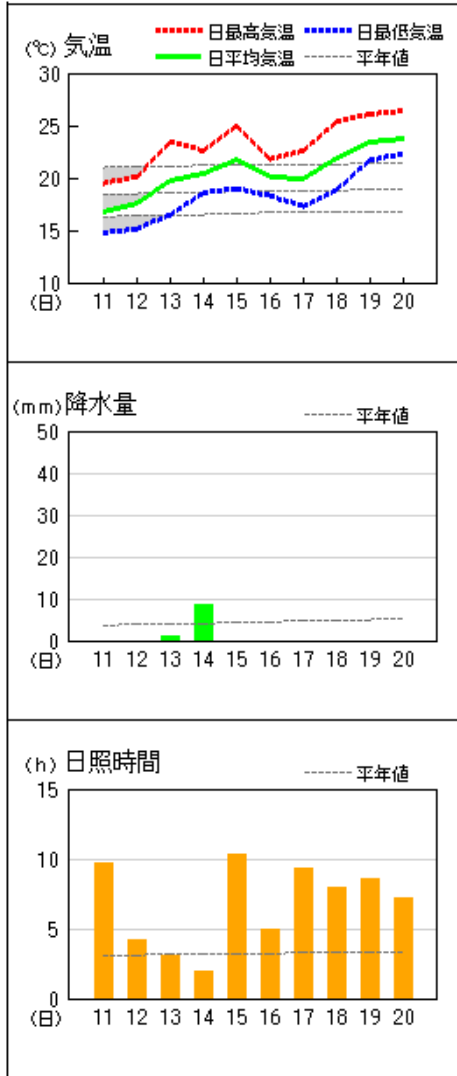


南大東 (南大東島)

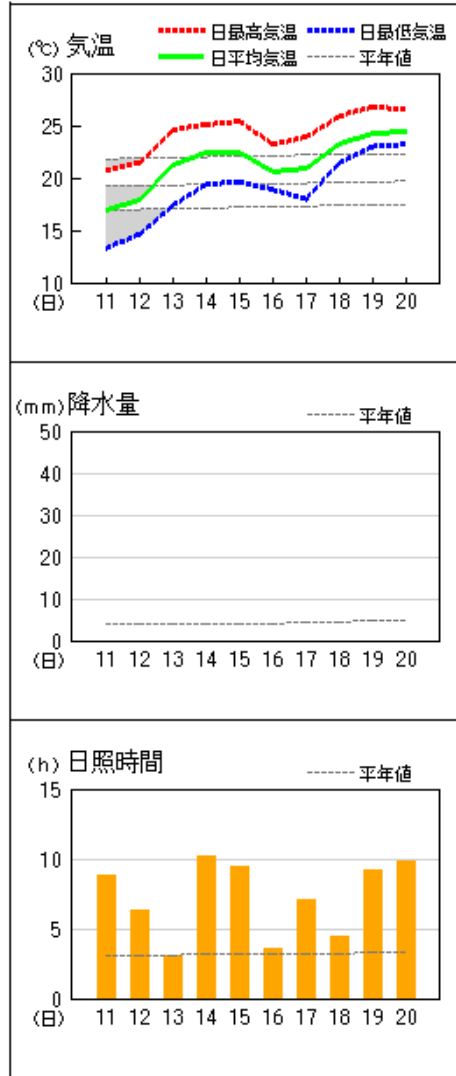


地上気象 気象経過図：2024年02月11日-2024年02月20日

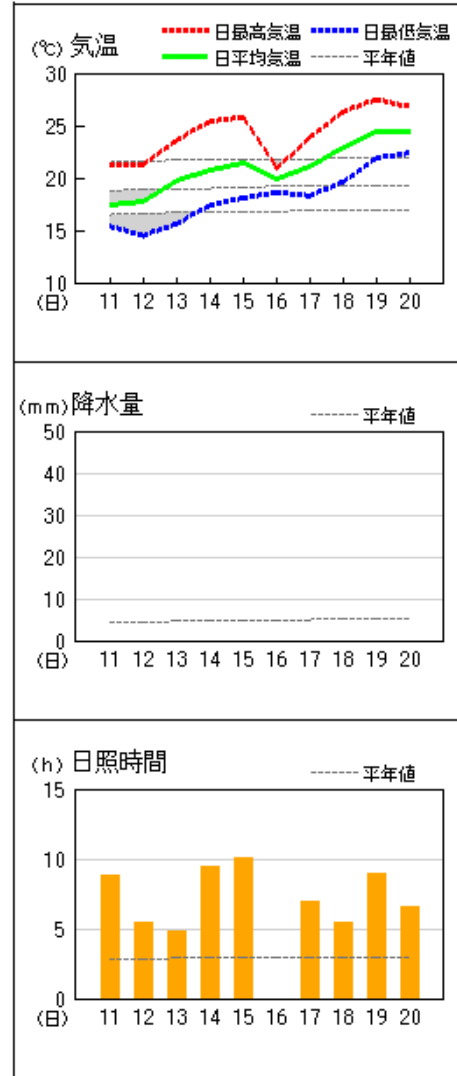
宮古島



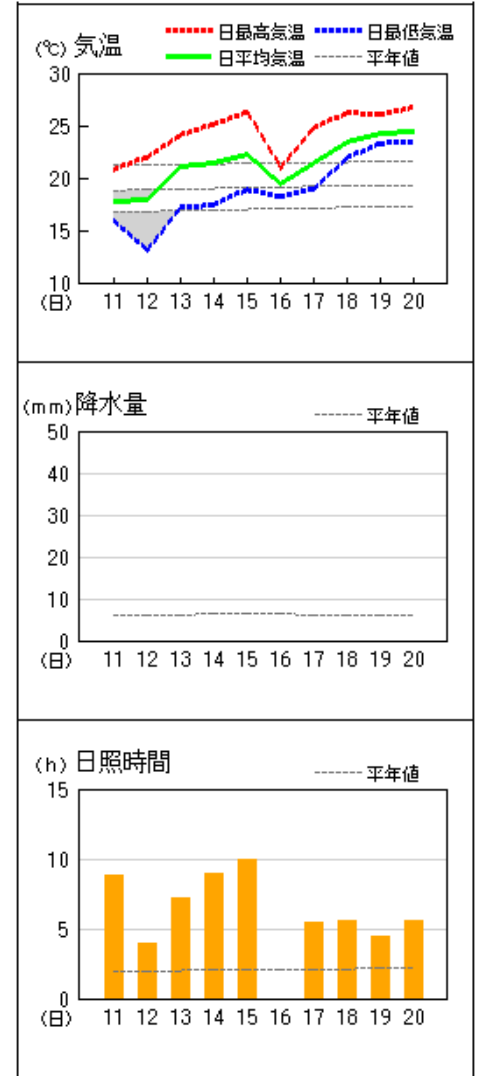
石垣島



西表島



与那国島











## 地域気象観測旬報

2024年2月11日～20日  
大東島地方 (4/7)

| 観測所名  | 北大東   |      |      |          |         |    |            |     |      |     |      | 10℃以上積算気温 |     |     | 207 |       |
|-------|-------|------|------|----------|---------|----|------------|-----|------|-----|------|-----------|-----|-----|-----|-------|
|       | 気温(℃) |      |      | 蒸気圧(hPa) | 相対湿度(%) |    | 風向・風速(m/s) |     |      |     |      | 降水量(mm)   |     |     |     | 日照(h) |
|       | 平均    | 最高   | 最低   | 平均       | 平均      | 最小 | 平均         | 最多  | 最大   | 風向  | 瞬間   | 風向        | 日計  | 1時間 |     |       |
| 11    | 17.6  | 20.2 | 16.4 |          |         |    | 5.9        | NNW | 8.2  | NNW | 10.8 | NNW       | 0.0 | 0.0 | 0.0 |       |
| 12    | 18.5  | 21.1 | 16.7 |          |         |    | 6.2        | NNE | 9.4  | N   | 12.9 | N         | 0.0 | 0.0 | 0.0 |       |
| 13    | 19.8  | 22.4 | 18.1 |          |         |    | 7.9        | E   | 10.6 | E   | 12.9 | E         | 0.0 | 0.0 | 0.0 |       |
| 14    | 21.0  | 22.9 | 19.5 |          |         |    | 9.9        | ESE | 12.0 | E   | 14.4 | SE        | 0.0 | 0.0 | 0.0 |       |
| 15    | 22.0  | 24.9 | 19.7 |          |         |    | 5.6        | SSE | 8.8  | SE  | 10.3 | SE        | 0.5 | 0.5 | 0.5 |       |
| 16    | 21.4  | 24.9 | 18.5 |          |         |    | 3.5        | W   | 6.4  | NNW | 8.7  | N         | 0.0 | 0.0 | 0.0 |       |
| 17    | 20.0  | 22.6 | 18.5 |          |         |    | 4.2        | NNE | 5.7  | NNE | 7.7  | NNE       | 0.0 | 0.0 | 0.0 |       |
| 18    | 20.7  | 23.5 | 17.4 |          |         |    | 4.3        | ESE | 8.0  | ESE | 9.8  | ESE       | 0.0 | 0.0 | 0.0 |       |
| 19    | 22.7  | 25.6 | 21.1 |          |         |    | 7.1        | SE  | 9.7  | SE  | 11.3 | SE        | 0.0 | 0.0 | 0.0 |       |
| 20    | 22.9  | 25.9 | 19.8 |          |         |    | 5.2        | S   | 8.4  | SSE | 10.3 | SSE       | 0.0 | 0.0 | 0.0 |       |
| 前半旬   | 19.8  | 22.3 | 18.1 |          |         |    | 7.1        | NNW |      |     |      |           | 0.5 |     |     |       |
| 後半旬   | 21.5  | 24.5 | 19.1 |          |         |    | 4.9        | SE  |      |     |      |           | 0.0 |     |     |       |
| 旬     | 20.7  | 23.4 | 18.6 |          |         |    | 6.0        | SE  |      |     |      |           | 0.5 |     |     |       |
| 平年差/比 | +2.0  | +2.2 | +2.3 | //       | //      | // |            |     |      |     |      |           | 3   |     |     |       |

| 観測所名  | 南大東   |      |      |          |         |    |            |    |    |     |     | 10℃以上積算気温 |     |      | 205 |       |     |     |      |
|-------|-------|------|------|----------|---------|----|------------|----|----|-----|-----|-----------|-----|------|-----|-------|-----|-----|------|
|       | 気温(℃) |      |      | 蒸気圧(hPa) | 相対湿度(%) |    | 風向・風速(m/s) |    |    |     |     | 降水量(mm)   |     |      |     | 日照(h) |     |     |      |
|       | 平均    | 最高   | 最低   | 平均       | 平均      | 最小 | 平均         | 最多 | 最大 | 風向  | 瞬間  | 風向        | 日計  | 1時間  |     |       | 10分 |     |      |
| 11    | 17.7  | 20.6 | 15.9 |          |         |    | 10.3       | 51 | 40 | 4.8 | NNW | 6.9       | NNW | 10.9 | NW  | 0.0   | 0.0 | 0.0 | 6.2  |
| 12    | 18.3  | 21.0 | 15.8 |          |         |    | 10.1       | 48 | 36 | 4.7 | N   | 7.3       | N   | 12.0 | N   | 0.0   | 0.0 | 0.0 | 8.9  |
| 13    | 19.6  | 22.6 | 17.2 |          |         |    | 12.1       | 53 | 41 | 4.9 | E   | 7.7       | E   | 10.9 | E   | 0.0   | 0.0 | 0.0 | 5.6  |
| 14    | 20.9  | 23.9 | 19.0 |          |         |    | 15.4       | 62 | 51 | 6.3 | SE  | 8.3       | ESE | 12.7 | SE  | 0.0   | 0.0 | 0.0 | 8.1  |
| 15    | 21.8  | 25.1 | 19.5 |          |         |    | 20.0       | 77 | 65 | 4.1 | SSE | 6.1       | SSE | 8.8  | SE  | 0.5   | 0.5 | 0.5 | 8.6  |
| 16    | 21.5  | 25.2 | 18.8 |          |         |    | 21.2       | 83 | 71 | 3.0 | WSW | 5.2       | NNW | 7.7  | N   | 0.0   | 0.0 | 0.0 | 6.9  |
| 17    | 19.9  | 22.0 | 17.0 |          |         |    | 17.4       | 75 | 66 | 3.1 | NNE | 5.2       | NNE | 7.5  | N   | 0.0   | 0.0 | 0.0 | 0.4  |
| 18    | 19.7  | 23.6 | 14.3 |          |         |    | 17.0       | 75 | 59 | 2.8 | ESE | 5.3       | ESE | 7.9  | SE  | 0.0   | 0.0 | 0.0 | 9.9  |
| 19    | 22.7  | 25.6 | 20.7 |          |         |    | 21.6       | 79 | 67 | 4.9 | SSE | 6.3       | SSE | 9.6  | SE  | 0.0   | 0.0 | 0.0 | 8.6  |
| 20    | 22.4  | 26.4 | 17.6 |          |         |    | 22.0       | 82 | 67 | 4.3 | SSE | 7.4       | S   | 10.3 | SSE | 0.0   | 0.0 | 0.0 | 10.7 |
| 前半旬   | 19.7  | 22.6 | 17.5 |          |         |    | 13.6       | 58 | 36 | 5.0 | E   |           |     |      |     | 0.5   |     |     | 37.4 |
| 後半旬   | 21.2  | 24.6 | 17.7 |          |         |    | 19.8       | 79 | 59 | 3.6 | SSE |           |     |      |     | 0.0   |     |     | 36.5 |
| 旬     | 20.5  | 23.6 | 17.6 |          |         |    | 16.7       | 69 | 36 | 4.3 | SSE |           |     |      |     | 0.5   |     |     | 73.9 |
| 平年差/比 | +2.3  | +2.3 | +2.7 | //       | //      | // |            |    |    |     |     |           |     |      |     | 2     |     |     | 176  |

| 観測所名  | 旧東    |      |      |          |         |    |            |     |     |     |      | 10℃以上積算気温 |     |     | 204 |       |
|-------|-------|------|------|----------|---------|----|------------|-----|-----|-----|------|-----------|-----|-----|-----|-------|
|       | 気温(℃) |      |      | 蒸気圧(hPa) | 相対湿度(%) |    | 風向・風速(m/s) |     |     |     |      | 降水量(mm)   |     |     |     | 日照(h) |
|       | 平均    | 最高   | 最低   | 平均       | 平均      | 最小 | 平均         | 最多  | 最大  | 風向  | 瞬間   | 風向        | 日計  | 1時間 |     |       |
| 11    | 17.5  | 20.3 | 15.9 |          |         |    | 4.9        | NNW | 6.8 | NNW | 9.8  | NW        | 0.0 | 0.0 | 0.0 |       |
| 12    | 18.2  | 20.8 | 16.3 |          |         |    | 5.1        | NE  | 8.9 | NNE | 11.8 | N         | 0.0 | 0.0 | 0.0 |       |
| 13    | 19.5  | 22.7 | 17.9 |          |         |    | 3.3        | E   | 5.4 | ENE | 9.3  | E         | 0.0 | 0.0 | 0.0 |       |
| 14    | 20.7  | 22.9 | 19.3 |          |         |    | 4.6        | SE  | 7.9 | SE  | 10.8 | SE        | 0.0 | 0.0 | 0.0 |       |
| 15    | 21.7  | 24.3 | 19.6 |          |         |    | 3.6        | SSE | 5.4 | SE  | 7.7  | SSW       | 0.0 | 0.0 | 0.0 |       |
| 16    | 21.2  | 24.4 | 19.3 |          |         |    | 2.7        | WSW | 5.9 | N   | 7.7  | N         | 0.0 | 0.0 | 0.0 |       |
| 17    | 19.9  | 22.7 | 18.4 |          |         |    | 3.6        | NE  | 5.1 | NNE | 8.2  | NNE       | 0.0 | 0.0 | 0.0 |       |
| 18    | 20.4  | 23.1 | 17.5 |          |         |    | 2.5        | ESE | 4.9 | SE  | 7.7  | SE        | 0.0 | 0.0 | 0.0 |       |
| 19    | 22.4  | 24.9 | 20.8 |          |         |    | 3.9        | SSE | 5.5 | SE  | 8.2  | SSE       | 0.0 | 0.0 | 0.0 |       |
| 20    | 22.7  | 26.1 | 20.5 |          |         |    | 3.9        | S   | 5.7 | SSW | 8.2  | SSW       | 0.0 | 0.0 | 0.0 |       |
| 前半旬   | 19.5  | 22.2 | 17.8 |          |         |    | 4.3        | NNW |     |     |      |           | 0.0 |     |     |       |
| 後半旬   | 21.3  | 24.2 | 19.3 |          |         |    | 3.3        | SSE |     |     |      |           | 0.0 |     |     |       |
| 旬     | 20.4  | 23.2 | 18.6 |          |         |    | 3.8        | SSE |     |     |      |           | 0.0 |     |     |       |
| 平年差/比 | +1.8  | +2.1 | +2.3 | //       | //      | // |            |     |     |     |      |           | 0   |     |     |       |

| 観測所名  | [不明]  |    |    |          |         |    |            |    |    |    |    | 10℃以上積算気温 |    |     | [不明] |       |     |  |  |
|-------|-------|----|----|----------|---------|----|------------|----|----|----|----|-----------|----|-----|------|-------|-----|--|--|
|       | 気温(℃) |    |    | 蒸気圧(hPa) | 相対湿度(%) |    | 風向・風速(m/s) |    |    |    |    | 降水量(mm)   |    |     |      | 日照(h) |     |  |  |
|       | 平均    | 最高 | 最低 | 平均       | 平均      | 最小 | 平均         | 最多 | 最大 | 風向 | 瞬間 | 風向        | 日計 | 1時間 |      |       | 10分 |  |  |
| 11    |       |    |    |          |         |    |            |    |    |    |    |           |    |     |      |       |     |  |  |
| 12    |       |    |    |          |         |    |            |    |    |    |    |           |    |     |      |       |     |  |  |
| 13    |       |    |    |          |         |    |            |    |    |    |    |           |    |     |      |       |     |  |  |
| 14    |       |    |    |          |         |    |            |    |    |    |    |           |    |     |      |       |     |  |  |
| 15    |       |    |    |          |         |    |            |    |    |    |    |           |    |     |      |       |     |  |  |
| 16    |       |    |    |          |         |    |            |    |    |    |    |           |    |     |      |       |     |  |  |
| 17    |       |    |    |          |         |    |            |    |    |    |    |           |    |     |      |       |     |  |  |
| 18    |       |    |    |          |         |    |            |    |    |    |    |           |    |     |      |       |     |  |  |
| 19    |       |    |    |          |         |    |            |    |    |    |    |           |    |     |      |       |     |  |  |
| 20    |       |    |    |          |         |    |            |    |    |    |    |           |    |     |      |       |     |  |  |
| 前半旬   |       |    |    |          |         |    |            |    |    |    |    |           |    |     |      |       |     |  |  |
| 後半旬   |       |    |    |          |         |    |            |    |    |    |    |           |    |     |      |       |     |  |  |
| 旬     |       |    |    |          |         |    |            |    |    |    |    |           |    |     |      |       |     |  |  |
| 平年差/比 |       |    |    |          |         |    |            |    |    |    |    |           |    |     |      |       |     |  |  |

\* 日最大1時間降水量が日降水量より多くなることがあります。  
\* 下線付きの値は旬の気温の最高・最低値及び風速、降水量の最大値を示します。

\* “)”は準正常値、“)”は資料不足値、“×”は欠測を表します。  
\* 平年差/比が“//”の地点には平年値がありません。

## 地域気象観測旬報

2024年2月11日～20日  
宮古島地方 (5/7)

| 観測所名  | 下地島   |      |      |          |         |    |     |            |      |     |      | 10℃以上積算気温 |         |     |     | 205 |       |
|-------|-------|------|------|----------|---------|----|-----|------------|------|-----|------|-----------|---------|-----|-----|-----|-------|
|       | 気温(℃) |      |      | 蒸気圧(hPa) | 相対湿度(%) |    |     | 風向・風速(m/s) |      |     |      |           | 降水量(mm) |     |     |     | 日照(h) |
|       | 平均    | 最高   | 最低   | 平均       | 平均      | 最小 | 平均  | 最多         | 最大   | 風向  | 瞬間   | 風向        | 日計      | 1時間 | 10分 |     |       |
| 11    | 17.2  | 20.3 | 15.0 |          |         |    | 6.7 | NNE        | 8.9  | NNE | 11.8 | NNE       | 0.0     | 0.0 | 0.0 |     |       |
| 12    | 17.5  | 21.2 | 14.1 |          |         |    | 4.3 | ENE        | 6.4  | NE  | 8.7  | NE        | 0.0     | 0.0 | 0.0 |     |       |
| 13    | 19.5  | 24.4 | 14.5 |          |         |    | 4.3 | ESE        | 9.0  | SE  | 11.8 | SE        | 4.5     | 3.0 | 1.0 |     |       |
| 14    | 20.3  | 23.1 | 17.4 |          |         |    | 3.1 | SE         | 9.3  | SE  | 12.3 | SSE       | 12.0    | 7.0 | 3.0 |     |       |
| 15    | 20.3  | 24.6 | 16.0 |          |         |    | 1.4 | SSE        | 10.2 | N   | 12.3 | N         | 0.0     | 0.5 | 0.0 |     |       |
| 16    | 20.3  | 22.7 | 18.3 |          |         |    | 8.6 | N          | 10.8 | N   | 12.9 | N         | 0.0     | 0.0 | 0.0 |     |       |
| 17    | 20.1  | 23.4 | 16.1 |          |         |    | 4.1 | ENE        | 6.5  | NNE | 8.2  | ENE       | 0.0     | 0.0 | 0.0 |     |       |
| 18    | 22.0  | 25.9 | 17.5 |          |         |    | 5.7 | SSE        | 8.7  | SSE | 11.8 | SSE       | 0.0     | 0.0 | 0.0 |     |       |
| 19    | 23.6  | 26.6 | 22.2 |          |         |    | 5.2 | S          | 8.2  | SSE | 10.8 | S         | 0.0     | 0.0 | 0.0 |     |       |
| 20    | 23.9  | 26.3 | 22.5 |          |         |    | 5.5 | S          | 7.9  | SSE | 10.3 | SSE       | 0.0     | 0.0 | 0.0 |     |       |
| 前半旬   | 19.0  | 22.7 | 15.4 |          |         |    | 4.0 | ESE        |      |     |      |           | 16.5    |     |     |     |       |
| 後半旬   | 22.0  | 25.0 | 19.3 |          |         |    | 5.8 | S          |      |     |      |           | 0.0     |     |     |     |       |
| 旬     | 20.5  | 23.9 | 17.4 |          |         |    | 4.9 | S          |      |     |      |           | 16.5    |     |     |     |       |
| 平年差/比 | +1.4  | +1.8 | +0.9 | //       | //      | // |     |            |      |     |      |           | 45      |     |     |     |       |

| 観測所名  | 宮古島   |      |      |          |         |    |      |            |    |     |     | 10℃以上積算気温 |         |      |     | 205 |       |     |      |
|-------|-------|------|------|----------|---------|----|------|------------|----|-----|-----|-----------|---------|------|-----|-----|-------|-----|------|
|       | 気温(℃) |      |      | 蒸気圧(hPa) | 相対湿度(%) |    |      | 風向・風速(m/s) |    |     |     |           | 降水量(mm) |      |     |     | 日照(h) |     |      |
|       | 平均    | 最高   | 最低   | 平均       | 平均      | 最小 | 平均   | 最多         | 最大 | 風向  | 瞬間  | 風向        | 日計      | 1時間  | 10分 |     |       |     |      |
| 11    | 16.8  | 19.5 | 14.8 |          |         |    | 9.9  | 52         | 38 | 4.9 | NNE | 7.7       | NNE     | 11.7 | NE  | 0.0 | 0.0   | 0.0 | 9.7  |
| 12    | 17.6  | 20.1 | 15.1 |          |         |    | 10.4 | 52         | 43 | 3.8 | ENE | 6.7       | ENE     | 9.4  | E   | 0.0 | 0.0   | 0.0 | 4.2  |
| 13    | 19.8  | 23.5 | 16.5 |          |         |    | 15.6 | 67         | 54 | 4.5 | ESE | 8.0       | ESE     | 12.8 | ESE | 1.0 | 1.0   | 0.5 | 3.1  |
| 14    | 20.4  | 22.6 | 18.6 |          |         |    | 20.4 | 85         | 70 | 2.9 | SE  | 6.9       | SE      | 12.7 | ESE | 8.5 | 6.0   | 2.5 | 2.0  |
| 15    | 21.7  | 25.0 | 19.0 |          |         |    | 20.8 | 80         | 55 | 2.3 | SSE | 3.6       | SW      | 7.8  | N   | 0.0 | 0.0   | 0.0 | 10.3 |
| 16    | 20.1  | 21.8 | 18.3 |          |         |    | 18.0 | 77         | 68 | 6.6 | N   | 8.7       | N       | 12.4 | NNE | 0.0 | 0.0   | 0.0 | 4.9  |
| 17    | 19.9  | 22.6 | 17.3 |          |         |    | 17.3 | 74         | 64 | 3.8 | ENE | 6.5       | ENE     | 9.1  | ENE | 0.0 | 0.0   | 0.0 | 9.3  |
| 18    | 22.0  | 25.4 | 18.9 |          |         |    | 21.9 | 83         | 69 | 4.7 | SSE | 6.9       | SE      | 11.2 | SE  | 0.0 | 0.0   | 0.0 | 7.9  |
| 19    | 23.4  | 26.1 | 21.7 |          |         |    | 25.0 | 87         | 75 | 4.9 | S   | 7.6       | S       | 11.5 | SSE | 0.0 | 0.0   | 0.0 | 8.6  |
| 20    | 23.7  | 26.4 | 22.3 |          |         |    | 26.0 | 89         | 76 | 5.1 | SSE | 7.6       | S       | 11.2 | S   | 0.0 | 0.0   | 0.0 | 7.2  |
| 前半旬   | 19.3  | 22.1 | 16.8 |          |         |    | 15.4 | 67         | 38 | 3.7 | NNE |           |         |      |     | 9.5 |       |     | 29.3 |
| 後半旬   | 21.8  | 24.5 | 19.7 |          |         |    | 21.6 | 82         | 64 | 5.0 | SSE |           |         |      |     | 0.0 |       |     | 37.9 |
| 旬     | 20.5  | 23.3 | 18.3 |          |         |    | 18.5 | 75         | 38 | 4.4 | SSE |           |         |      |     | 9.5 |       |     | 67.2 |
| 平年差/比 | +1.8  | +2.0 | +1.7 | //       | //      | // |      |            |    |     |     |           |         |      |     | 22  |       |     | 212  |

| 観測所名  | 鏡原    |      |      |          |         |    |     |            |     |     |      | 10℃以上積算気温 |         |     |     | 200 |       |
|-------|-------|------|------|----------|---------|----|-----|------------|-----|-----|------|-----------|---------|-----|-----|-----|-------|
|       | 気温(℃) |      |      | 蒸気圧(hPa) | 相対湿度(%) |    |     | 風向・風速(m/s) |     |     |      |           | 降水量(mm) |     |     |     | 日照(h) |
|       | 平均    | 最高   | 最低   | 平均       | 平均      | 最小 | 平均  | 最多         | 最大  | 風向  | 瞬間   | 風向        | 日計      | 1時間 | 10分 |     |       |
| 11    | 16.0  | 20.5 | 12.5 |          |         |    | 4.6 | NNE        | 7.8 | NNE | 10.8 | NE        | 0.0     | 0.0 | 0.0 |     |       |
| 12    | 16.6  | 20.9 | 12.6 |          |         |    | 3.7 | ENE        | 6.7 | ENE | 10.3 | ESE       | 0.0     | 0.0 | 0.0 |     |       |
| 13    | 19.3  | 23.7 | 15.6 |          |         |    | 4.6 | ESE        | 8.8 | ESE | 14.9 | ESE       | 1.0     | 1.0 | 0.5 |     |       |
| 14    | 20.2  | 23.2 | 18.2 |          |         |    | 3.1 | SE         | 8.2 | SE  | 11.3 | SE        | 9.5     | 5.5 | 3.0 |     |       |
| 15    | 20.8  | 25.4 | 17.5 |          |         |    | 2.1 | SE         | 3.6 | WSW | 5.1  | WNW       | 0.0     | 0.0 | 0.0 |     |       |
| 16    | 19.7  | 22.5 | 16.5 |          |         |    | 5.8 | N          | 8.3 | NNE | 11.8 | NNE       | 0.0     | 0.0 | 0.0 |     |       |
| 17    | 19.1  | 23.0 | 15.0 |          |         |    | 3.6 | ENE        | 6.3 | ENE | 9.3  | ESE       | 0.0     | 0.0 | 0.0 |     |       |
| 18    | 21.6  | 25.2 | 17.2 |          |         |    | 4.8 | SSE        | 7.4 | SE  | 10.3 | SE        | 0.0     | 0.0 | 0.0 |     |       |
| 19    | 23.2  | 26.0 | 21.6 |          |         |    | 5.4 | S          | 8.7 | SSW | 11.3 | S         | 0.0     | 0.0 | 0.0 |     |       |
| 20    | 23.6  | 26.4 | 22.2 |          |         |    | 5.3 | S          | 8.1 | S   | 11.8 | SSE       | 0.0     | 0.0 | 0.0 |     |       |
| 前半旬   | 18.6  | 22.7 | 15.3 |          |         |    | 3.6 | NNE        |     |     |      |           | 10.5    |     |     |     |       |
| 後半旬   | 21.4  | 24.6 | 18.5 |          |         |    | 5.0 | S          |     |     |      |           | 0.0     |     |     |     |       |
| 旬     | 20.0  | 23.7 | 16.9 |          |         |    | 4.3 | NNE        |     |     |      |           | 10.5    |     |     |     |       |
| 平年差/比 | +1.3  | +1.8 | +0.9 | //       | //      | // |     |            |     |     |      |           | 27      |     |     |     |       |

| 観測所名  | 仲筋    |      |      |          |         |    |     |            |     |     |      | 10℃以上積算気温 |         |     |     | 208 |       |
|-------|-------|------|------|----------|---------|----|-----|------------|-----|-----|------|-----------|---------|-----|-----|-----|-------|
|       | 気温(℃) |      |      | 蒸気圧(hPa) | 相対湿度(%) |    |     | 風向・風速(m/s) |     |     |      |           | 降水量(mm) |     |     |     | 日照(h) |
|       | 平均    | 最高   | 最低   | 平均       | 平均      | 最小 | 平均  | 最多         | 最大  | 風向  | 瞬間   | 風向        | 日計      | 1時間 | 10分 |     |       |
| 11    | 17.2  | 20.1 | 15.1 |          |         |    | 3.9 | NNE        | 6.2 | NNE | 10.8 | N         | 0.0     | 0.0 | 0.0 |     |       |
| 12    | 18.0  | 21.5 | 15.0 |          |         |    | 2.4 | E          | 4.0 | E   | 9.3  | SE        | 0.0     | 0.0 | 0.0 |     |       |
| 13    | 20.5  | 24.0 | 17.6 |          |         |    | 3.3 | ESE        | 6.6 | SSW | 10.3 | ESE       | 2.5     | 2.0 | 1.5 |     |       |
| 14    | 20.9  | 25.0 | 16.4 |          |         |    | 2.5 | SSE        | 8.2 | SSW | 11.3 | SSW       | 4.0     | 2.5 | 1.5 |     |       |
| 15    | 20.5  | 25.1 | 15.8 |          |         |    | 1.7 | SSE        | 6.4 | N   | 10.3 | N         | 0.0     | 0.0 | 0.0 |     |       |
| 16    | 20.3  | 22.4 | 18.8 |          |         |    | 5.3 | NNE        | 7.7 | N   | 11.3 | NNE       | 0.0     | 0.0 | 0.0 |     |       |
| 17    | 20.2  | 24.2 | 16.9 |          |         |    | 2.2 | ENE        | 3.8 | ENE | 7.7  | NE        | 0.0     | 0.0 | 0.0 |     |       |
| 18    | 22.8  | 25.8 | 20.4 |          |         |    | 4.1 | SE         | 7.5 | S   | 12.3 | S         | 1.0     | 1.0 | 0.5 |     |       |
| 19    | 23.8  | 26.8 | 22.2 |          |         |    | 5.9 | S          | 7.1 | S   | 9.8  | S         | 0.0     | 0.0 | 0.0 |     |       |
| 20    | 24.1  | 27.0 | 22.8 |          |         |    | 5.4 | S          | 7.8 | S   | 10.8 | S         | 0.0     | 0.0 | 0.0 |     |       |
| 前半旬   | 19.4  | 23.1 | 16.0 |          |         |    | 2.8 | NNE        |     |     |      |           | 6.5     |     |     |     |       |
| 後半旬   | 22.2  | 25.2 | 20.2 |          |         |    | 4.6 | S          |     |     |      |           | 1.0     |     |     |     |       |
| 旬     | 20.8  | 24.2 | 18.1 |          |         |    | 3.7 | S          |     |     |      |           | 7.5     |     |     |     |       |
| 平年差/比 | +1.4  | +1.9 | +1.2 | //       | //      | // |     |            |     |     |      |           | 20      |     |     |     |       |

\* 日最大1時間降水量が日降水量より多くなることがあります。  
\* 下線付きの値は旬の気温の最高・最低値及び風速、降水量の最大値を示します。

\* “)”は準正常値、“)”は資料不足値、“×”は欠測を表します。  
\* 平年差/比が“//”の地点には平年値がありません。





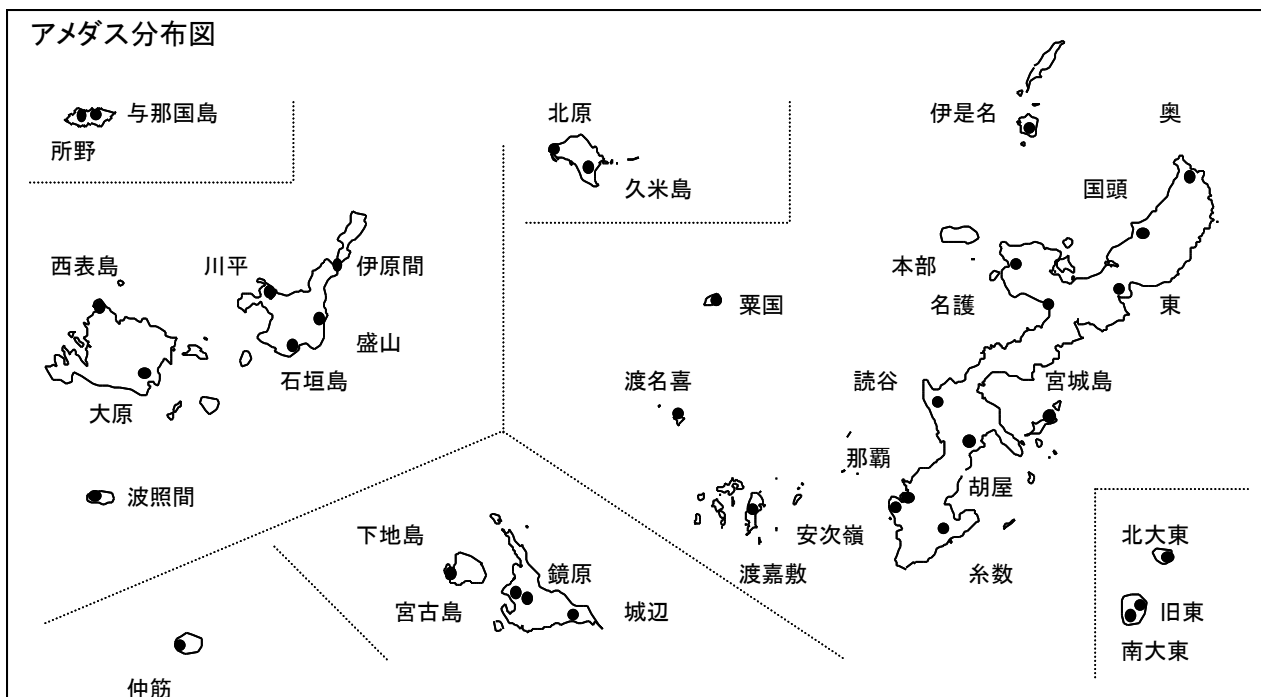
# 地域雨量観測旬報

2024年2月11日～20日

| 観測所名   | 国頭      |     |       |        | 本部      |     |       |        | 東       |     |       |        | 粟国      |     |       |        | 読谷      |     |       |        |
|--------|---------|-----|-------|--------|---------|-----|-------|--------|---------|-----|-------|--------|---------|-----|-------|--------|---------|-----|-------|--------|
|        | 降水量(mm) |     |       |        | 降水量(mm) |     |       |        | 降水量(mm) |     |       |        | 降水量(mm) |     |       |        | 降水量(mm) |     |       |        |
|        | 日計      | 平年比 | 最大1時間 | 最大10分間 | 日計      | 平年比 | 最大1時間 | 最大10分間 | 日計      | 平年比 | 最大1時間 | 最大10分間 | 日計      | 平年比 | 最大1時間 | 最大10分間 | 日計      | 平年比 | 最大1時間 | 最大10分間 |
| 11     | 0.0     |     | 0.0   | 0.0    | 0.0     |     | 0.0   | 0.0    | 0.0     |     | 0.0   | 0.0    | 0.0     |     | 0.0   | 0.0    | 0.0     |     | 0.0   | 0.0    |
| 12     | 0.0     |     | 0.0   | 0.0    | 0.0     |     | 0.0   | 0.0    | 0.0     |     | 0.0   | 0.0    | 0.0     |     | 0.0   | 0.0    | 0.0     |     | 0.0   | 0.0    |
| 13     | 0.0     |     | 0.0   | 0.0    | 0.0     |     | 0.0   | 0.0    | 0.0     |     | 0.0   | 0.0    | 0.0     |     | 0.0   | 0.0    | 0.0     |     | 0.0   | 0.0    |
| 14     | 0.0     |     | 0.0   | 0.0    | 1.5     |     | 1.5   | 1.5    | 0.0     |     | 0.0   | 0.0    | 0.0     |     | 0.0   | 0.0    | 1.0     |     | 0.5   | 0.5    |
| 15     | 5.5     |     | 5.5   | 3.0    | 0.5     |     | 1.5   | 0.5    | 8.5     |     | 7.0   | 6.5    | 1.0     |     | 1.0   | 1.0    | 0.0     |     | 0.0   | 0.0    |
| 半旬計/最大 | 5.5     | 30  | 5.5   | 3.0    | 2.0     | 8   | 1.5   | 1.5    | 8.5     | 35  | 7.0   | 6.5    | 1.0     | 6   | 1.0   | 1.0    | 1.0     | 5   | 0.5   | 0.5    |
| 16     | 1.0     |     | 1.0   | 1.0    | 0.0     |     | 0.0   | 0.0    | 0.0     |     | 0.0   | 0.0    | 0.0     |     | 0.0   | 0.0    | 2.0     |     | 2.0   | 1.5    |
| 17     | 0.0     |     | 0.0   | 0.0    | 0.0     |     | 0.0   | 0.0    | 0.0     |     | 0.0   | 0.0    | 0.0     |     | 0.0   | 0.0    | 0.0     |     | 0.0   | 0.0    |
| 18     | 0.0     |     | 0.0   | 0.0    | 0.0     |     | 0.0   | 0.0    | 0.0     |     | 0.0   | 0.0    | 0.0     |     | 0.0   | 0.0    | 0.0     |     | 0.0   | 0.0    |
| 19     | 0.0     |     | 0.0   | 0.0    | 0.0     |     | 0.0   | 0.0    | 0.0     |     | 0.0   | 0.0    | 0.0     |     | 0.0   | 0.0    | 0.0     |     | 0.0   | 0.0    |
| 20     | 0.0     |     | 0.0   | 0.0    | 0.0     |     | 0.0   | 0.0    | 0.0     |     | 0.0   | 0.0    | 0.0     |     | 0.0   | 0.0    | 0.0     |     | 0.0   | 0.0    |
| 半旬計/最大 | 1.0     | 5   | 1.0   | 1.0    | 0.0     | 0   | 0.0   | 0.0    | 0.0     | 0   | 0.0   | 0.0    | 0.0     | 0   | 0.0   | 0.0    | 2.0     | 9   | 2.0   | 1.5    |
| 旬計     | 6.5     | 17  |       |        | 2.0     | 4   |       |        | 8.5     | 15  |       |        | 1.0     | 3   |       |        | 3.0     | 6   |       |        |
| 旬最大    | 5.5     |     | 5.5   | 3.0    | 1.5     |     | 1.5   | 1.5    | 8.5     |     | 7.0   | 6.5    | 1.0     |     | 1.0   | 1.0    | 2.0     |     | 2.0   | 1.5    |
| 起日     | 15      |     | 15    | 15     | 14      |     | 15    | 14     | 15      |     | 15    | 15     | 15      |     | 15    | 15     | 16      |     | 16    | 16     |

| 観測所名   | 渡名喜     |     |       |        | 胡屋      |     |       |        | 城辺      |     |       |        | 川平      |     |       |        |  |  |  |  |
|--------|---------|-----|-------|--------|---------|-----|-------|--------|---------|-----|-------|--------|---------|-----|-------|--------|--|--|--|--|
|        | 降水量(mm) |     |       |        | 降水量(mm) |     |       |        | 降水量(mm) |     |       |        | 降水量(mm) |     |       |        |  |  |  |  |
|        | 日計      | 平年比 | 最大1時間 | 最大10分間 | 日計      | 平年比 | 最大1時間 | 最大10分間 | 日計      | 平年比 | 最大1時間 | 最大10分間 | 日計      | 平年比 | 最大1時間 | 最大10分間 |  |  |  |  |
| 11     | 0.0     |     | 0.0   | 0.0    | 0.0     |     | 0.0   | 0.0    | 0.0     |     | 0.0   | 0.0    | 0.0     |     | 0.0   | 0.0    |  |  |  |  |
| 12     | 0.0     |     | 0.0   | 0.0    | 0.0     |     | 0.0   | 0.0    | 0.0     |     | 0.0   | 0.0    | 0.0     |     | 0.0   | 0.0    |  |  |  |  |
| 13     | 0.0     |     | 0.0   | 0.0    | 0.0     |     | 0.0   | 0.0    | 2.0     |     | 1.5   | 1.5    | 0.0     |     | 0.0   | 0.0    |  |  |  |  |
| 14     | 0.0     |     | 0.0   | 0.0    | 3.0     |     | 3.0   | 3.0    | 3.5     |     | 3.0   | 2.5    | 0.0     |     | 0.0   | 0.0    |  |  |  |  |
| 15     | 0.5     |     | 0.5   | 0.5    | 0.0     |     | 0.0   | 0.0    | 0.0     |     | 0.0   | 0.0    | 0.0     |     | 0.0   | 0.0    |  |  |  |  |
| 半旬計/最大 | 0.5     | //  | 0.5   | 0.5    | 3.0     | 15  | 3.0   | 3.0    | 5.5     | 28  | 3.0   | 2.5    | 0.0     | 0   | 0.0   | 0.0    |  |  |  |  |
| 16     | 0.0     |     | 0.0   | 0.0    | 0.0     |     | 0.0   | 0.0    | 0.0     |     | 0.0   | 0.0    | 0.0     |     | 0.0   | 0.0    |  |  |  |  |
| 17     | 0.0     |     | 0.0   | 0.0    | 0.0     |     | 0.0   | 0.0    | 0.0     |     | 0.0   | 0.0    | 0.0     |     | 0.0   | 0.0    |  |  |  |  |
| 18     | 0.0     |     | 0.0   | 0.0    | 0.0     |     | 0.0   | 0.0    | 0.0     |     | 0.0   | 0.0    | 0.0     |     | 0.0   | 0.0    |  |  |  |  |
| 19     | 0.0     |     | 0.0   | 0.0    | 0.0     |     | 0.0   | 0.0    | 0.0     |     | 0.0   | 0.0    | 0.0     |     | 0.0   | 0.0    |  |  |  |  |
| 20     | 0.0     |     | 0.0   | 0.0    | 0.0     |     | 0.0   | 0.0    | 0.0     |     | 0.0   | 0.0    | 0.0     |     | 0.0   | 0.0    |  |  |  |  |
| 半旬計/最大 | 0.0     | //  | 0.0   | 0.0    | 0.0     | 0   | 0.0   | 0.0    | 0.0     | 0   | 0.0   | 0.0    | 0.0     | 0   | 0.0   | 0.0    |  |  |  |  |
| 旬計     | 0.5     | //  |       |        | 3.0     | 6   |       |        | 5.5     | 13  |       |        | 0.0     | 0   |       |        |  |  |  |  |
| 旬最大    | 0.5     |     | 0.5   | 0.5    | 3.0     |     | 3.0   | 3.0    | 3.5     |     | 3.0   | 2.5    | 0.0     |     | 0.0   | 0.0    |  |  |  |  |
| 起日     | 15      |     | 15    | 15     | 14      |     | 14    | 14     | 14      |     | 14    | 14     | 20      |     | 20    | 20     |  |  |  |  |

\* 日最大1時間降水量が日降水量より多くなることがあります。  
 \* “)”は準正常値、“]”は資料不足値、“×”は欠測を表します。  
 \* 平年比が“//”の地点には平年値がありません。



## ○気象データ等のリンク集

### 【病害虫発生予察予報】

沖縄県病害虫防除技術センター発表の病害虫発生予報については次のアドレスでご覧いただけます。

<http://www.pref.okinawa.jp/site/norin/byogaichubojio/index.html>



### 【季節予報】（気象庁HP）

気象庁発表の最新の季節予報（1か月予報、3か月予報、暖・寒候期予報）については次のアドレスでご覧いただけます。

<https://www.jma.go.jp/bosai/map.html#7/26/128/&elem=temperature&pattern=P1M&term=0&contents=season>



### 【農業気象】（気象庁HP）

気象庁が提供する農業分野に役立つ様々な気象情報は次のアドレスでご覧いただけます。

<https://www.jma.go.jp/jma/kishou/nougyou/nougyou.html>



## ○気象データ等のリンク集

### 【過去の天気図】（気象庁HP）

過去数か月分の天気図は次のアドレスでご覧いただけます。

<https://www.data.jma.go.jp/fcd/yoho/wxchart/quickmonthly.html>



### 【推計気象分布】（気象庁HP）

観測データから推計した天気、気温、日照時間の分布は次のアドレスでご覧いただけます。

<https://www.data.jma.go.jp/obd/bunpu/index.html>



### 【過去の気象データ検索】（気象庁HP）

次のアドレスから、地点と年月日を選択して任意の期間の観測データをご覧いただけます。

<https://www.data.jma.go.jp/obd/stats/etrn/index.php>



### 【過去の気象データ・ダウンロード】（気象庁HP）

次のアドレスから、地点、項目、期間を選んでデータのダウンロードができます。

<https://www.data.jma.go.jp/gmd/risk/obsdl/index.php>



### 【最新の気象データ】（気象庁HP）

気象状況に関する最新の統計データは次のアドレスでご覧いただけます。

<https://www.data.jma.go.jp/obd/stats/data/mdrr/index.html>



### 【アメダス分布図】（気象庁HP）

降水量、気温、日照時間などの観測値は次のアドレスでご覧いただけます。  
地点をクリックすると地点ごとの一覧表を確認できます。

<https://www.jma.go.jp/bosai/map.html#8/25.078/127.134/&elem=temp&contents=amedas&interval=60>



### 【顕著気象現象速報・現地災害調査報告】（沖縄気象台HP）

沖縄県に影響した台風に関する資料や、県内で発生した突風の現地調査報告などは次のアドレスでご覧いただけます。

<https://www.data.jma.go.jp/okinawa/data/kencho/typntoppu.html>



### 【台風情報】（沖縄気象台HP）

台風情報などは次のアドレスでご覧いただけます（沖縄本島地方）。

<https://www.data.jma.go.jp/okinawa/typhoon/information/index.html>

