

第45卷10号

# 山 口 県 農 業 気 象 速 報

令和6年4月上旬  
(2024年)

下 関 地 方 気 象 台

注) この資料に使用した値はすべて速報値であり、後日修正することがあります。

## 令和6年4月上旬の気象概況

天気は、低気圧や湿った空気等の影響で曇りや雨の日が多かったが、高気圧に覆われて晴れた日もあった。

県内のアメダス地点では、旬の平均気温は平年より高いかかなり高く、降水量は平年より多いかかなり多く、日照時間は少ないかかなり少なかった。

下関の平均気温は平年よりかなり高く、降水量は平年より多く、日照時間は平年より少なかった。

日	気象概況	下関の日中の天気
1	湿った空気の影響を受けたが、次第に高気圧に覆われた。	晴一時雨
2	気圧の谷や湿った空気の影響を受けた。	曇
3	低気圧や前線の影響を受けた。	大雨、雷を伴う
4	前線や湿った空気などの影響を受けた。	曇
5	気圧の谷や湿った空気の影響を受けた。	曇後一時晴
6	高気圧に覆われたが、気圧の谷や湿った空気の影響を受けた。	曇一時晴
7	高気圧に覆われたが、気圧の谷や湿った空気の影響を受けた。	曇時々晴
8	気圧の谷や湿った空気の影響を受けた。	雨一時曇
9	湿った空気の影響を受けた。	曇一時晴後雨
10	高気圧に覆われた。	晴

## 農業気象に関する情報等

- ・大雨と落雷及び突風に関する山口県気象情報 第1～2号（2日）、第3～6号（3日）を発表
- ・高温に関する早期天候情報（九州北部地方（山口県を含む））（4日、8日）を発表
- ・霜注意報（1日、9日）を発表

## 4月上旬の極値更新

### 《地域気象観測所(アメダス)》

地点名	要素名	観測値	これまでの極値	統計開始年
鹿野	日最大10分間降水量 (mm)	7.5 (3日 15時 57分)	8.5 (2018年 3月 5日)	2009年

※極値(観測史上1位の値)は、統計開始から10年以上の観測値。

※更新した値と従来の極値が同じ場合は、日付の新しい方を第1位としています。

※アメダスの降水量の最小単位は、2008年3月25日までは1mm単位、それ以降は0.5mm単位。

## 地域雨量観測旬報

2024年4月1日～10日 山口県 (81)

(1/1)

観測所名	篠生				羅漢山				鹿野				東厚保				和田			
	降水量(mm)				降水量(mm)				降水量(mm)				降水量(mm)				降水量(mm)			
	日計	平年比	最大 1時間	最大 10分間	日計	平年比	最大 1時間	最大 10分間	日計	平年比	最大 1時間	最大 10分間	日計	平年比	最大 1時間	最大 10分間	日計	平年比	最大 1時間	最大 10分間
1	0.0		0.0	0.0	0.0		0.0	0.0	0.0		0.0	0.0	0.0		0.0	0.0	0.0		0.5	0.0
2	0.5		0.5	0.5	0.0		0.0	0.0	0.0		0.0	0.0	0.0		0.0	0.0	0.0		0.0	0.0
3	54.5		7.5	3.0	90.0		11.0	3.5	102.0		17.0	7.5	75.5		13.5	3.5	114.5		18.0	6.0
4	0.5		1.0	0.5	0.0		0.0	0.0	0.5		0.5	0.5	0.0		1.0	0.5	0.0		0.5	0.0
5	0.0		0.0	0.0	0.0		0.0	0.0	0.0		0.0	0.0	0.0		0.0	0.0	0.0		0.0	0.0
半旬計 /最大	55.5	//	7.5	3.0	90.0	290	11.0	3.5	102.5	317	17.0	7.5	75.5	328	13.5	3.5	114.5	375	18.0	6.0
6	0.0		0.0	0.0	1.0		0.5	0.5	1.5		1.0	1.0	2.5		2.0	1.0	2.0		1.5	1.0
7	0.0		0.0	0.0	0.0		0.0	0.0	0.0		0.0	0.0	0.0		0.0	0.0	0.0		0.0	0.0
8	19.5		7.5	2.5	22.0		7.0	2.0	12.5		6.5	2.0	21.5		7.5	2.0	13.5		8.0	2.0
9	13.0		3.0	1.0	17.5		4.5	1.0	10.5		3.5	1.0	6.5		3.0	1.0	10.0		3.0	1.0
10	0.0		0.0	0.0	0.0		0.0	0.0	0.0		0.0	0.0	0.0		0.0	0.0	0.0		0.0	0.0
半旬計 /最大	32.5	//	7.5	2.5	40.5	119	7.0	2.0	24.5	71	6.5	2.0	30.5	113	7.5	2.0	25.5	77	8.0	2.0
旬計	88.0	//			130.5	193			127.0	188			106.0	210			140.0	210		
旬最大	54.5		7.5	3.0	90.0		11.0	3.5	102.0		17.0	7.5	75.5		13.5	3.5	114.5		18.0	6.0
起日	3		8	3	3		3	3	3		3	3	3		3	3	3		3	3

# 地域気象観測旬報

2024年4月1日～10日 山口県 (81)

(1/4)

観測所名	須佐											10℃以上積算気温						117
日付	気温(℃)			蒸気圧(hPa)	相対湿度(%)			風向・風速(m/s)					降水量(mm)			日照(h)		
	平均	最高	最低	平均	平均	最小	平均	最多	最大	風向	瞬間	風向	日計	1時間	10分	(h)		
1	12.4	17.6	6.5	11.4	80	55	1.5	WNW	3.7	W	7.9	NW	0.0	0.0	0.0	10.9		
2	13.8	22.6	3.8	9.7	64	30	1.6	SSE	8.4	SSE	14.3	S	0.0	0.0	0.0	2.5		
3	15.5	18.5	13.7	16.1	91	66	2.8	SSE	9.5	SSE	15.2	SSE	59.0	12.5	4.0	0.0		
4	13.0	13.9	12.5	13.8	92	87	3.4	NNE	5.7	NNE	9.6	NNE	9.5	2.5	0.5	0.0		
5	11.3	14.9	5.9	10.7	81	59	2.3	NNE	5.6	NE	8.0	NNE	0.0	0.0	0.0	6.7		
6	11.2	18.3	4.5	10.1	79	27	1.2	NNE	3.2	SE	5.4	NW	0.5	0.5	0.5	5.8		
7	13.7	20.8	6.7	12.8	82	57	1.4	NE	4.3	NE	6.4	NNE	0.0	0.0	0.0	9.3		
8	14.4	19.1	9.7	14.6	90	64	1.0	NNE	3.2	NNE	5.7	N	14.0	3.0	1.0	0.0		
9	11.5	14.2	6.1	11.2	82	69	4.1	NNE	8.6	NNE	14.4	N	13.0	3.5	1.5	0.4		
10	8.1	13.2	1.8	8.2	78	45	1.7	NE	4.7	NNE	8.1	NNE	0.0	0.0	0.0	10.2		
前半旬	13.2	17.5	8.5	12.3	82	30	2.3	NNE					68.5			20.1		
後半旬	11.8	17.1	5.8	11.4	82	27	1.9	NNE					27.5			25.7		
旬	12.5	17.3	7.1	11.9	82	27	2.1	NNE					96.0			45.8		
平年差/比	+1.6	+1.1	+2.2	//	//	//							211			78		

観測所名	萩											10℃以上積算気温						131
日付	気温(℃)			蒸気圧(hPa)	相対湿度(%)			風向・風速(m/s)					降水量(mm)			日照(h)		
	平均	最高	最低	平均	平均	最小	平均	最多	最大	風向	瞬間	風向	日計	1時間	10分	(h)		
1	14.5	18.1	10.5	12.6	77	49	2.2	NW	4.8	S	8.3	S	0.0	0.0	0.0	10.0		
2	16.7	23.9	8.1	11.3	61	33	4.1	S	7.1	SE	13.1	SE	0.0	0.0	0.0	2.4		
3	15.8	18.4	14.3	16.8	93	72	4.1	SSE	8.2	SSE	17.0	SE	53.5	10.5	3.5	0.0		
4	13.8	15.1	13.1	14.9	94	87	2.6	N	5.2	N	9.6	N	3.0	2.0	0.5	0.0		
5	12.5	16.5	9.2	12.2	85	59	1.5	SSE	4.4	N	7.0	N	0.0	0.0	0.0	4.8		
6	13.6	17.8	8.3	11.7	76	39	2.3	S	4.6	S	8.1	SSE	0.0	0.0	0.0	5.0		
7	15.8	20.1	11.7	15.3	86	58	1.8	SSE	3.9	NW	6.5	NW	0.0	0.0	0.0	9.7		
8	15.3	18.1	13.3	16.3	93	82	1.7	S	4.4	NW	8.6	NW	24.0	8.0	2.0	0.0		
9	12.6	16.0	7.3	11.9	82	65	3.3	NNE	7.6	N	14.6	NNW	11.5	3.5	1.0	1.0		
10	9.9	14.7	4.5	9.0	76	43	1.9	S	3.9	NW	6.3	NW	0.0	0.0	0.0	10.9		
前半旬	14.7	18.4	11.0	13.6	82	33	2.9	N					56.5			17.2		
後半旬	13.4	17.3	9.0	12.8	83	39	2.2	NW					35.5			26.6		
旬	14.1	17.9	10.0	13.2	82	33	2.6	SSE					92.0			43.8		
平年差/比	+2.0	+1.0	+2.8	//	//	//							214			77		

観測所名	油谷											10℃以上積算気温						138
日付	気温(℃)			蒸気圧(hPa)	相対湿度(%)			風向・風速(m/s)					降水量(mm)			日照(h)		
	平均	最高	最低	平均	平均	最小	平均	最多	最大	風向	瞬間	風向	日計	1時間	10分	(h)		
1	13.2	18.7	7.4	11.4	76	43	2.2	W	6.9	W	10.0	W	0.0	0.0	0.0	11.6		
2	15.7	23.3	6.3	10.5	61	33	2.2	SSE	5.2	SSE	10.6	SSE	0.0	0.0	0.0	1.2		
3	15.4	17.4	14.2	16.0	91	72	3.5	SSE	8.6	SSE	17.7	SSE	65.5	9.5	3.5	0.0		
4	13.7	14.3	13.0	13.6	87	81	4.4	NE	6.7	NE	10.3	ENE	4.5	2.0	0.5	0.0		
5	12.7	16.3	7.9	10.9	75	54	3.5	ENE	7.0	ENE	10.2	ENE	0.0	0.0	0.0	6.0		
6	13.5	20.8	7.1	10.9	73	28	1.7	ENE	4.2	ENE	6.0	W	0.0	0.0	0.0	6.4		
7	15.5	21.6	10.4	14.1	81	57	2.1	ENE	5.2	W	7.5	W	0.0	0.0	0.0	8.9		
8	15.0	18.2	12.2	15.4	90	81	1.8	E	3.6	ENE	11.5	NE	16.5	6.5	1.5	0.0		
9	12.6	14.6	10.3	11.4	78	65	5.5	NE	8.4	ENE	15.9	NNE	9.0	3.0	1.0	0.0		
10	10.3	14.9	4.2	8.4	69	46	2.6	NE	5.6	NE	8.2	ENE	0.0	0.0	0.0	11.4		
前半旬	14.1	18.0	9.8	12.5	78	33	3.2	ENE					70.0			18.8		
後半旬	13.4	18.0	8.8	12.0	78	28	2.7	ENE					25.5			26.7		
旬	13.8	18.0	9.3	12.3	78	28	3.0	ENE					95.5			45.5		
平年差/比	+1.5	+0.8	+2.3	//	//	//							220			78		

観測所名	徳佐											10℃以上積算気温						117
日付	気温(℃)			蒸気圧(hPa)	相対湿度(%)			風向・風速(m/s)					降水量(mm)			日照(h)		
	平均	最高	最低	平均	平均	最小	平均	最多	最大	風向	瞬間	風向	日計	1時間	10分	(h)		
1	12.9	19.4	6.0	9.3	66	26	1.6	W	5.3	NW	10.3	W	0.0	0.0	0.0	10.8		
2	13.8	22.8	2.8	9.2	62	22	2.1	S	6.6	S	15.3	S	0.0	0.0	0.0	2.8		
3	14.8	16.5	13.1	15.0	88	66	3.3	WSW	8.6	S	17.7	SE	48.0	7.0	2.5	0.0		
4	12.0	13.3	11.2	13.1	94	88	2.1	NE	3.8	NE	7.4	NE	3.0	1.5	0.5	0.0		
5	11.7	18.0	6.3	10.9	81	54	1.4	NE	3.7	ENE	6.0	ENE	0.0	0.0	0.0	5.9		
6	12.5	21.0	4.5	10.8	77	46	1.5	WSW	4.3	WSW	6.8	W	0.0	0.0	0.0	5.3		
7	15.0	23.1	9.5	12.5	76	40	1.1	ENE	3.6	NE	7.3	ENE	0.0	0.0	0.0	5.2		
8	13.8	16.4	10.5	14.4	91	81	1.1	NE	4.6	NE	9.7	ENE	21.5	7.5	2.0	0.0		
9	10.0	13.7	5.3	10.5	86	70	3.1	NNE	5.5	NE	15.6	NE	16.5	3.5	1.0	1.6		
10	9.2	18.7	0.8	7.3	67	15	1.3	NE	4.4	WSW	10.8	WSW	0.0	0.0	0.0	10.5		
前半旬	13.0	18.0	7.9	11.5	78	22	2.1	NE					51.0			19.5		
後半旬	12.1	18.6	6.1	11.1	79	15	1.6	NE					38.0			22.6		
旬	12.6	18.3	7.0	11.3	79	15	1.9	NE					89.0			42.1		
平年差/比	+2.7	+2.0	+3.3	//	//	//							193			76		

# 地域気象観測旬報

2024年4月1日～10日 山口県 (81)

(2/4)

観測所名	秋吉台														10℃以上積算気温			133
日付	気温(℃)			蒸気圧(hPa)	相対湿度(%)			風向・風速(m/s)						降水量(mm)			日照(h)	
	平均	最高	最低	平均	平均	最小	平均	最多	最大	風向	瞬間	風向	日計	1時間	10分	(h)		
1	14.0	18.9	8.9	9.0	59	26	2.7	N	7.7	N	10.6	N	0.0	0.0	0.0	11.5		
2	14.6	20.1	8.2	10.8	63	43	2.0	SSW	3.8	SSW	10.1	S	0.5	0.5	0.5	1.3		
3	13.8	15.3	12.6	15.4	97	86	2.8	SSE	7.3	N	11.0	S	63.5	8.0	3.0	0.0		
4	12.4	13.5	11.5	13.2	91	86	6.2	N	9.8	NNE	14.1	NNE	0.5	0.5	0.5	0.0		
5	12.4	17.5	8.8	10.8	76	47	3.5	NNE	5.4	NNE	7.2	NNE	0.0	0.0	0.0	4.8		
6	13.3	20.1	7.4	12.3	80	54	1.7	S	3.9	SSW	8.0	SSW	0.5	0.5	0.5	6.5		
7	16.4	23.4	12.1	13.9	77	38	1.4	NE	4.3	SSW	7.0	SSW	0.0	0.0	0.0	8.7		
8	15.3	17.6	13.5	14.8	85	67	2.9	NNE	10.9	N	16.1	N	18.0	5.5	1.5	0.0		
9	10.9	14.0	7.1	10.6	81	68	8.1	N	13.4	N	19.2	N	8.0	3.0	1.0	1.7		
10	10.3	18.1	2.9	7.6	63	24	2.4	NNE	7.1	NNE	9.0	NNE	0.0	0.0	0.0	11.8		
前半旬	13.4	17.1	10.0	11.8	77	26	3.4	N					64.5			17.6		
後半旬	13.2	18.6	8.6	11.8	77	24	3.3	NNE					26.5			28.7		
旬	13.3	17.9	9.3	11.8	77	24	3.4	NNE					91.0			46.3		
平年差/比	+2.5	+1.7	+3.3	//	//	//							173			80		

観測所名	広瀬														10℃以上積算気温			142
日付	気温(℃)			蒸気圧(hPa)	相対湿度(%)			風向・風速(m/s)						降水量(mm)			日照(h)	
	平均	最高	最低	平均	平均	最小	平均	最多	最大	風向	瞬間	風向	日計	1時間	10分	(h)		
1	14.9	22.4	7.7	10.0	65	21	1.3	ENE	4.7	NE	9.6	ENE	0.0	0.0	0.0	11.5		
2	13.4	22.3	4.7	11.8	78	43	0.7	NW	2.7	NE	4.3	NE	0.0	0.0	0.0	1.8		
3	13.3	13.8	12.7	15.3	100	100	0.5	WNW	1.6	W	2.5	W	112.0	17.5	7.0	0.0		
4	15.7	19.8	12.8	15.0	85	67	1.9	W	4.4	ENE	9.0	N	0.0	0.5	0.0	1.6		
5	14.0	21.2	9.4	11.7	77	39	0.8	SSE	2.5	E	4.2	E	0.0	0.0	0.0	3.4		
6	14.4	21.5	8.5	13.6	85	45	0.8	E	2.2	WSW	4.7	S	1.5	1.0	0.5	5.0		
7	17.5	24.8	13.3	16.4	84	50	0.8	SE	2.4	SE	5.3	SSE	0.0	0.5	0.0	3.9		
8	15.6	18.1	14.2	17.2	97	69	0.8	E	3.9	ENE	10.1	ENE	12.5	6.0	1.5	0.0		
9	12.8	16.7	6.7	11.5	79	55	2.4	E	5.3	E	13.8	E	14.0	3.0	1.0	1.1		
10	10.8	20.8	3.9	7.2	65	16	0.9	SSW	2.6	S	5.2	NNE	0.0	0.0	0.0	11.5		
前半旬	14.3	19.9	9.5	12.8	81	21	1.0	ENE					112.0			18.3		
後半旬	14.2	20.4	9.3	13.2	82	16	1.1	ENE					28.0			21.5		
旬	14.2	20.1	9.4	13.0	82	16	1.1	ENE					140.0			39.8		
平年差/比	+3.3	+2.1	+4.5	//	//	//							209			68		

観測所名	豊田														10℃以上積算気温			134
日付	気温(℃)			蒸気圧(hPa)	相対湿度(%)			風向・風速(m/s)						降水量(mm)			日照(h)	
	平均	最高	最低	平均	平均	最小	平均	最多	最大	風向	瞬間	風向	日計	1時間	10分	(h)		
1	13.6	20.0	5.8	10.7	72	27	2.3	NNW	6.6	NNW	9.7	NW	0.0	0.0	0.0	11.4		
2	13.2	20.1	3.7	11.6	77	47	1.7	S	5.2	S	7.3	S	0.0	0.0	0.0	1.0		
3	14.7	15.8	13.9	15.8	94	86	2.7	S	6.3	SSE	16.9	SSE	72.5	13.0	4.5	0.0		
4	13.4	14.1	12.2	13.9	91	85	2.9	N	6.0	N	9.4	NNW	0.5	0.5	0.5	0.0		
5	12.6	19.2	7.0	10.9	78	40	1.5	N	4.5	NNE	6.5	NNE	0.5	0.5	0.5	5.0		
6	13.1	21.8	5.0	12.4	83	51	1.5	S	4.9	S	6.8	S	0.0	0.0	0.0	6.7		
7	16.7	23.7	12.4	15.4	83	47	1.5	NNE	5.9	SW	7.8	SW	0.5	0.5	0.5	8.7		
8	14.8	18.3	11.7	15.7	93	82	1.2	N	5.4	NNW	8.5	NNW	22.5	9.0	2.0	0.0		
9	12.0	14.9	6.3	11.4	82	71	3.9	N	6.7	N	11.4	N	4.5	2.0	0.5	0.4		
10	10.2	18.9	2.3	8.3	72	22	1.4	E	5.2	SW	7.2	WSW	0.0	0.0	0.0	11.4		
前半旬	13.5	17.8	8.5	12.6	82	27	2.2	N					73.5			17.4		
後半旬	13.4	19.5	7.5	12.6	83	22	1.9	N					27.5			27.2		
旬	13.4	18.7	8.0	12.6	83	22	2.1	N					101.0			44.6		
平年差/比	+2.7	+1.8	+3.5	//	//	//							198			76		

観測所名	山口														10℃以上積算気温			151
日付	気温(℃)			蒸気圧(hPa)	相対湿度(%)			風向・風速(m/s)						降水量(mm)			日照(h)	
	平均	最高	最低	平均	平均	最小	平均	最多	最大	風向	瞬間	風向	日計	1時間	10分	(h)		
1	15.9	21.9	9.9	10.5	63	23	1.9	NE	6.1	WNW	10.4	NW	0.0	0.0	0.0	11.5		
2	15.3	21.6	6.7	11.9	68	44	2.3	SE	6.4	ESE	11.8	SSE	0.0	0.0	0.0	1.4		
3	15.0	17.9	13.8	16.7	97	73	1.9	NE	5.4	SSE	12.4	SSE	103.5	14.5	6.5	0.0		
4	15.6	18.6	14.1	14.0	79	64	2.6	N	5.9	N	9.6	N	0.5	0.5	0.5	2.0		
5	14.7	19.8	10.5	12.5	76	53	1.6	SW	4.3	SW	6.7	SSW	0.0	0.0	0.0	4.8		
6	14.5	21.2	8.1	13.2	81	51	1.4	ENE	3.6	SE	5.9	SSE	2.5	2.0	1.5	5.0		
7	18.1	24.5	13.8	15.9	79	50	1.6	SW	4.6	SW	7.1	SW	0.0	0.0	0.0	8.7		
8	16.3	18.9	14.4	16.3	88	75	1.1	NE	4.8	NE	10.0	NNE	19.5	6.5	1.5	0.0		
9	13.5	17.8	9.3	11.2	72	55	3.6	NNE	7.5	NE	16.7	ENE	6.0	2.0	0.5	2.2		
10	12.2	19.7	4.9	7.9	60	17	1.7	ENE	4.9	SW	7.2	SW	0.0	0.0	0.0	12.0		
前半旬	15.3	20.0	11.0	13.1	77	23	2.1	NE					104.0			19.7		
後半旬	14.9	20.4	10.1	12.9	76	17	1.9	NE					28.0			27.9		
旬	15.1	20.2	10.6	13.0	76	17	2.0	NE					132.0			47.6		
平年差/比	+2.9	+1.7	+4.1	//	//	//							243			80		

# 地域気象観測旬報

2024年4月1日～10日 山口県 (81)

(3/4)

観測所名	岩国													10℃以上積算気温			145
日付	気温(℃)			蒸気圧(hPa)	相対湿度(%)			風向・風速(m/s)					降水量(mm)			日照(h)	
	平均	最高	最低	平均	平均	最小	平均	最多	最大	風向	瞬間	風向	日計	1時間	10分	(h)	
1	16.6	23.7	10.1	9.8	58	17	2.0	NNW	6.7	N	13.6	N	0.0	0.0	0.0	11.6	
2	14.5	21.5	7.3	10.3	63	38	1.2	N	3.1	SSE	4.8	NNW	0.0	0.0	0.0	2.4	
3	13.5	16.0	12.7	15.5	100	88	0.9	NNW	2.2	SE	4.6	SE	100.5	10.0	4.0	0.0	
4	16.4	20.2	13.1	15.4	84	63	1.2	E	3.0	WSW	5.7	WSW	0.5	0.5	0.5	2.2	
5	13.6	17.5	9.3	11.2	73	50	1.6	SSE	4.2	N	6.8	N	0.0	0.0	0.0	3.3	
6	13.6	19.3	7.8	12.3	81	48	1.3	SSE	3.3	SSE	5.3	SSE	2.0	1.5	0.5	4.9	
7	16.8	21.3	13.5	16.2	86	63	1.2	ESE	3.6	SE	5.6	ESE	0.0	0.0	0.0	4.1	
8	16.1	19.2	14.3	17.3	94	70	0.8	N	1.8	N	5.4	NNW	13.5	5.0	1.5	0.0	
9	13.2	17.8	7.4	12.0	80	54	2.1	N	5.1	N	9.1	N	11.5	3.5	1.0	2.0	
10	10.3	18.5	3.4	7.3	63	21	1.6	WSW	3.9	SSE	6.6	SSE	0.0	0.0	0.0	11.6	
前半旬	14.9	19.8	10.5	12.4	76	17	1.4	N					101.0			19.5	
後半旬	14.0	19.2	9.3	13.0	81	21	1.4	N					27.0			22.6	
旬	14.5	19.5	9.9	12.7	78	17	1.4	N					128.0			42.1	
平年差/比	+2.8	+2.3	+3.6	//	//	//							234			63	

観測所名	防府													10℃以上積算気温			152
日付	気温(℃)			蒸気圧(hPa)	相対湿度(%)			風向・風速(m/s)					降水量(mm)			日照(h)	
	平均	最高	最低	平均	平均	最小	平均	最多	最大	風向	瞬間	風向	日計	1時間	10分	(h)	
1	16.3	22.8	10.2	11.0	63	23	2.6	NE	6.4	NNW	11.0	NNW	0.0	0.0	0.0	11.8	
2	15.1	20.4	7.8	11.5	65	49	4.1	ESE	8.1	SE	12.9	SSE	0.0	0.0	0.0	1.7	
3	15.2	16.9	13.8	16.4	95	73	3.6	E	7.3	E	12.7	E	92.5	12.5	4.0	0.0	
4	16.5	20.3	13.7	13.8	74	62	3.2	N	6.7	NNW	10.0	NNW	0.0	1.5	0.5	2.3	
5	14.5	18.7	10.5	12.0	74	54	1.8	NNE	4.0	WSW	5.5	SW	0.0	0.0	0.0	3.2	
6	14.3	20.0	8.9	12.8	79	55	2.4	E	4.3	SE	7.1	E	3.0	2.0	1.0	4.0	
7	17.3	21.8	13.9	15.7	80	60	2.2	NE	4.9	SSE	6.6	SE	0.0	0.5	0.0	6.4	
8	16.6	19.2	14.9	15.8	83	57	2.0	NE	7.1	N	15.4	NNE	15.5	8.0	2.5	0.0	
9	14.0	19.3	9.9	10.8	68	50	5.0	N	10.9	N	19.0	NNW	7.5	2.0	0.5	1.4	
10	11.7	18.5	5.0	7.9	59	32	2.2	NE	5.1	SW	8.0	SW	0.0	0.0	0.0	12.1	
前半旬	15.5	19.8	11.2	12.9	74	23	3.1	E					92.5			19.0	
後半旬	14.8	19.8	10.5	12.6	74	32	2.8	NE					26.0			23.9	
旬	15.2	19.8	10.9	12.8	74	23	2.9	NE					118.5			42.9	
平年差/比	+2.8	+2.0	+3.8	//	//	//							256			70	

観測所名	下松													10℃以上積算気温			150
日付	気温(℃)			蒸気圧(hPa)	相対湿度(%)			風向・風速(m/s)					降水量(mm)			日照(h)	
	平均	最高	最低	平均	平均	最小	平均	最多	最大	風向	瞬間	風向	日計	1時間	10分	(h)	
1	16.3	22.6	10.5	11.4	65	22	2.0	WNW	6.4	WNW	10.4	WNW	0.0	0.0	0.0	11.7	
2	15.9	22.6	8.6	11.4	63	43	1.6	SE	4.5	SE	11.5	SSE	0.0	0.0	0.0	1.8	
3	14.5	17.7	13.2	15.5	93	75	2.3	E	4.8	E	9.5	ESE	95.0	13.5	4.5	0.0	
4	16.5	21.3	13.7	15.5	84	61	1.2	S	3.8	SSW	5.7	SSW	2.0	1.5	1.0	1.0	
5	14.2	18.8	10.5	11.5	72	45	1.6	N	3.9	SW	6.7	E	0.0	0.0	0.0	2.7	
6	14.4	20.5	9.3	12.8	79	56	1.6	S	3.5	S	5.9	SSE	1.0	1.0	0.5	3.9	
7	17.1	21.9	14.1	15.7	81	61	1.4	S	3.4	SSW	5.5	SSW	0.5	0.5	0.5	4.1	
8	16.6	18.9	14.8	15.7	84	63	1.0	NE	2.3	E	5.0	ESE	17.0	7.5	2.0	0.0	
9	13.5	18.3	8.6	11.5	75	48	2.1	N	6.3	N	10.5	NNW	8.0	2.5	1.0	1.9	
10	11.1	19.2	5.1	7.2	58	16	1.8	NE	5.4	S	9.0	SSW	0.0	0.0	0.0	10.8	
前半旬	15.5	20.6	11.3	13.1	75	22	1.7	NNE					97.0			17.2	
後半旬	14.5	19.8	10.4	12.6	75	16	1.6	NNE					26.5			20.7	
旬	15.0	20.2	10.8	12.8	75	16	1.7	NNE					123.5			37.9	
平年差/比	+2.9	+2.6	+3.9	//	//	//							205			58	

観測所名	玖珂													10℃以上積算気温			147
日付	気温(℃)			蒸気圧(hPa)	相対湿度(%)			風向・風速(m/s)					降水量(mm)			日照(h)	
	平均	最高	最低	平均	平均	最小	平均	最多	最大	風向	瞬間	風向	日計	1時間	10分	(h)	
1	15.9	23.2	8.3	10.8	65	19	1.3	WNW	5.0	WNW	11.0	WNW	0.0	0.0	0.0	11.5	
2	14.4	21.7	5.4	11.7	74	38	0.9	WSW	2.5	SW	5.2	SW	0.0	0.0	0.0	2.4	
3	13.9	15.8	13.0	15.9	100	94	1.1	ENE	3.3	ENE	7.1	E	101.5	12.0	6.5	0.0	
4	16.5	19.9	13.4	15.9	86	65	1.1	ENE	3.0	E	5.3	NNE	1.0	0.5	0.5	1.2	
5	14.2	19.3	8.9	11.7	75	46	1.5	E	4.1	E	7.0	E	0.0	0.0	0.0	3.3	
6	14.0	21.3	6.9	13.7	87	55	0.9	SW	2.5	SSE	4.9	SSE	1.0	1.0	0.5	4.5	
7	17.5	23.2	13.4	16.7	85	53	1.1	NE	3.5	E	6.0	E	1.0	0.5	0.5	4.1	
8	16.2	19.1	14.8	17.4	95	65	0.8	N	3.9	N	9.1	NNW	10.5	3.0	1.0	0.0	
9	13.3	18.4	7.4	11.9	78	49	1.9	NNE	4.1	E	9.0	N	10.5	2.5	1.0	2.4	
10	10.8	19.4	3.1	6.3	57	11	1.4	ENE	4.4	E	7.2	E	0.0	0.0	0.0	10.9	
前半旬	15.0	20.0	9.8	13.2	80	19	1.2	ENE					102.5			18.4	
後半旬	14.4	20.3	9.1	13.2	80	11	1.2	ENE					23.0			21.9	
旬	14.7	20.1	9.5	13.2	80	11	1.2	ENE					125.5			40.3	
平年差/比	+3.1	+2.0	+4.1	//	//	//							214			65	

# 地域気象観測旬報

2024年4月1日～10日 山口県 (81)

(4/4)

観測所名	下関													10℃以上積算気温			151
日付	気温(℃)			蒸気圧(hPa)	相対湿度(%)			風向・風速(m/s)					降水量(mm)			日照	
	平均	最高	最低	平均	平均	最小	平均	最多	最大	風向	瞬間	風向	日計	1時間	10分	(h)	
1	15.7	18.9	13.8	13.6	77	59	3.4	WNW	6.6	NW	10.2	NW	0.0	0.0	0.0	10.8	
2	15.3	18.3	12.0	12.5	71	58	2.8	ESE	4.9	E	10.1	E	1.5	1.5	0.5	1.0	
3	14.6	17.5	13.9	16.1	97	80	3.7	ESE	7.1	W	17.6	ESE	86.5	14.5	5.0	0.0	
4	14.8	16.0	14.0	14.5	87	78	2.2	NNW	4.2	NNW	6.0	NNW	1.5	1.5	0.5	0.0	
5	15.1	18.8	13.0	12.3	72	53	1.7	ESE	3.7	NW	5.6	ENE	0.0	0.0	0.0	4.3	
6	14.6	18.3	11.9	13.1	79	63	1.9	ESE	3.4	E	9.2	E	1.0	1.0	0.5	5.6	
7	17.4	22.3	14.5	15.7	80	52	1.6	ESE	3.4	ENE	6.0	ESE	0.0	0.0	0.0	6.8	
8	16.2	17.9	14.8	16.3	89	77	1.7	E	5.8	NW	9.2	NNW	25.0	9.0	2.5	0.0	
9	13.7	17.0	10.8	11.6	74	60	3.4	NNE	6.5	NE	11.3	NE	6.0	2.5	1.0	1.2	
10	13.1	18.8	9.0	7.7	54	13	2.0	ESE	3.8	E	9.7	E	0.0	0.0	0.0	11.8	
前半旬	15.1	17.9	13.3	13.8	81	53	2.8	ESE					89.5			16.1	
後半旬	15.0	18.9	12.2	12.9	75	13	2.1	ESE					32.0			25.4	
旬	15.1	18.4	12.8	13.3	78	13	2.4	ESE					121.5			41.5	
平年差/比	+1.9	+1.6	+2.7	//	//	//							266			69	

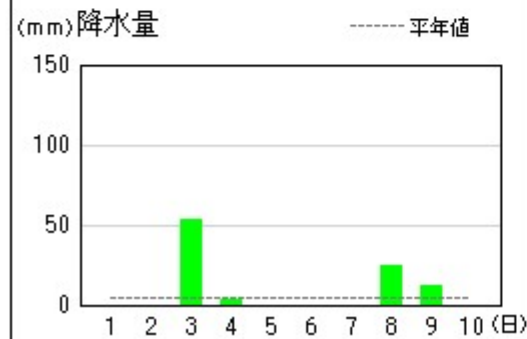
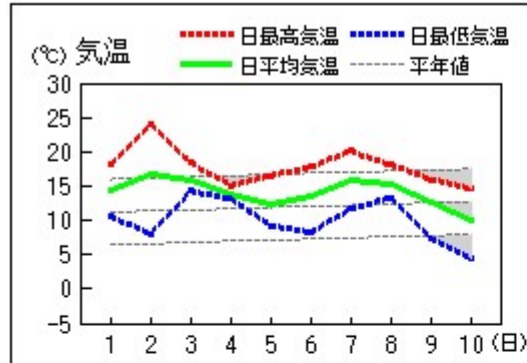
観測所名	宇部													10℃以上積算気温			144
日付	気温(℃)			蒸気圧(hPa)	相対湿度(%)			風向・風速(m/s)					降水量(mm)			日照	
	平均	最高	最低	平均	平均	最小	平均	最多	最大	風向	瞬間	風向	日計	1時間	10分	(h)	
1	15.8	20.5	10.7				4.1	W	8.5	WSW	10.8	W	0.0	0.0	0.0		
2	13.9	18.6	8.2				4.4	ENE	8.6	ENE	10.8	ENE	0.5	0.5	0.5		
3	14.5	17.4	13.2				7.1	ENE	13.4	E	15.9	E	94.0	16.5	6.5		
4	15.6	19.1	14.0				2.5	NW	4.7	N	8.7	NW	1.5	2.5	0.5		
5	13.8	16.3	10.4				1.9	NNE	3.5	ENE	5.1	SSE	0.0	0.0	0.0		
6	13.5	16.9	9.7				3.1	ENE	6.8	ESE	8.2	SE	1.0	1.0	0.5		
7	15.9	19.4	14.0				3.0	ENE	6.7	ENE	7.7	ENE	0.5	0.5	0.5		
8	15.9	17.6	14.6				3.1	ENE	5.1	ENE	7.2	NNW	20.0	7.5	2.0		
9	13.7	18.9	9.8				3.9	N	7.1	NNE	11.3	NNE	7.0	2.5	1.0		
10	11.6	15.5	5.6				3.9	E	8.4	E	9.8	E	0.0	0.0	0.0		
前半旬	14.7	18.4	11.3				4.0	ENE					96.0				
後半旬	14.1	17.7	10.7				3.4	ENE					28.5				
旬	14.4	18.0	11.0				3.7	ENE					124.5				
平年差/比	+2.0	+1.6	+2.8	//	//	//							292				

観測所名	柳井													10℃以上積算気温			148
日付	気温(℃)			蒸気圧(hPa)	相対湿度(%)			風向・風速(m/s)					降水量(mm)			日照	
	平均	最高	最低	平均	平均	最小	平均	最多	最大	風向	瞬間	風向	日計	1時間	10分	(h)	
1	16.1	23.7	9.7	12.3	70	19	2.4	W	6.7	WSW	11.6	WSW	0.0	0.0	0.0	11.5	
2	14.8	21.2	7.8	10.7	66	34	1.7	SE	3.6	SSE	5.5	SE	0.0	0.0	0.0	2.2	
3	14.1	16.5	12.7	15.1	94	75	1.7	WSW	4.6	E	8.4	E	101.5	15.0	4.5	0.0	
4	16.8	20.7	14.3	14.7	78	60	2.1	NE	5.1	NNE	9.0	NE	1.0	0.5	0.5	2.0	
5	14.2	17.2	9.7	11.2	70	53	1.9	E	4.2	SSE	7.3	ENE	0.0	0.0	0.0	2.8	
6	13.7	18.3	8.4	12.0	77	51	1.7	SSE	4.3	SE	6.1	SSE	0.5	0.5	0.5	2.6	
7	16.5	19.9	13.5	15.4	83	65	1.8	SSE	4.2	SSE	6.3	SSE	1.0	0.5	0.5	3.2	
8	16.1	17.8	15.3	15.6	85	68	1.7	SSE	3.8	NNE	9.2	NNE	9.5	3.5	1.5	0.0	
9	14.2	19.0	10.3	11.0	68	50	2.8	NNE	5.7	ENE	12.7	NNE	7.0	4.0	1.0	3.4	
10	11.8	17.6	6.2	7.0	52	28	2.8	SE	5.8	SE	8.8	E	0.0	0.0	0.0	10.6	
前半旬	15.2	19.9	10.8	12.8	76	19	2.0	W					102.5			18.5	
後半旬	14.5	18.5	10.7	12.2	73	28	2.2	SSE					18.0			19.8	
旬	14.8	19.2	10.8	12.5	74	19	2.1	SSE					120.5			38.3	
平年差/比	+2.6	+1.8	+3.6	//	//	//							224			59	

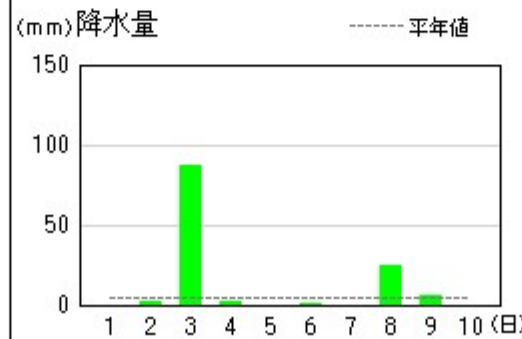
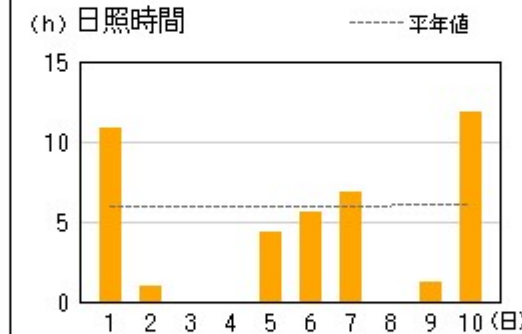
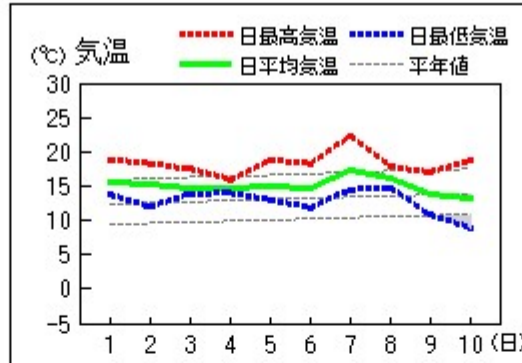
観測所名	安下庄													10℃以上積算気温			146
日付	気温(℃)			蒸気圧(hPa)	相対湿度(%)			風向・風速(m/s)					降水量(mm)			日照	
	平均	最高	最低	平均	平均	最小	平均	最多	最大	風向	瞬間	風向	日計	1時間	10分	(h)	
1	15.6	22.7	8.8	12.1	71	32	1.7	NNE	4.7	SSW	8.0	S	0.0	0.0	0.0	11.4	
2	15.1	22.3	7.3	11.2	67	37	1.4	SSW	4.0	NE	5.9	NE	0.0	0.0	0.0	2.1	
3	14.0	19.5	11.9	14.8	93	72	3.4	NNE	6.3	NNE	11.3	WSW	91.0	12.5	4.5	0.0	
4	17.0	20.5	14.4	14.8	77	59	1.6	NE	4.1	WSW	8.6	SW	2.0	1.5	1.0	3.0	
5	13.3	16.7	8.6	11.0	73	49	2.5	NNE	5.8	NNE	10.8	NNE	0.0	0.0	0.0	2.3	
6	13.9	18.4	8.6	11.5	74	46	2.0	NNE	4.2	NE	7.0	NNE	0.0	0.0	0.0	2.3	
7	16.1	20.3	12.9	15.1	84	61	1.5	NE	3.8	NE	6.5	NE	0.5	0.5	0.5	4.1	
8	16.3	18.8	14.7	15.5	84	62	2.4	NE	5.1	NE	15.0	NNE	20.0	7.0	2.0	0.0	
9	14.0	18.3	10.4	11.5	72	52	3.4	NE	5.2	NNE	12.6	ENE	10.0	6.0	2.0	4.3	
10	11.0	17.0	6.5	7.4	58	32	2.3	NNE	4.6	NNE	9.9	N	0.0	0.0	0.0	11.0	
前半旬	15.0	20.3	10.2	12.8	76	32	2.1	NNE					93.0			18.8	
後半旬	14.3	18.6	10.6	12.2	74	32	2.3	NE					30.5			21.7	
旬	14.6	19.5	10.4	12.5	75	32	2.2	NE					123.5			40.5	
平年差/比	+2.4	+2.4	+2.9	//	//	//							233			59	

地上気象 気象経過図：2024年04月01日-2024年04月10日

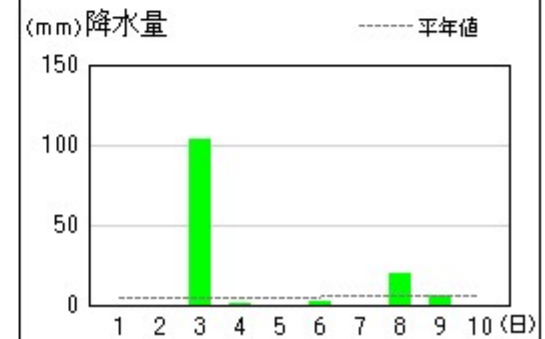
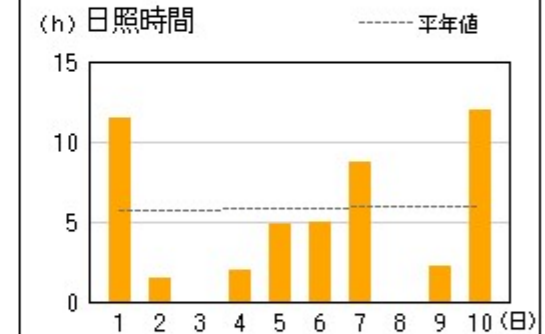
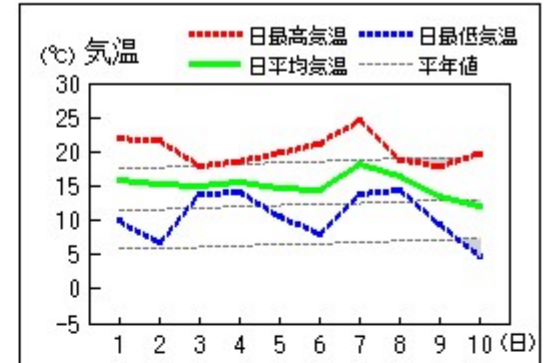
萩



下関



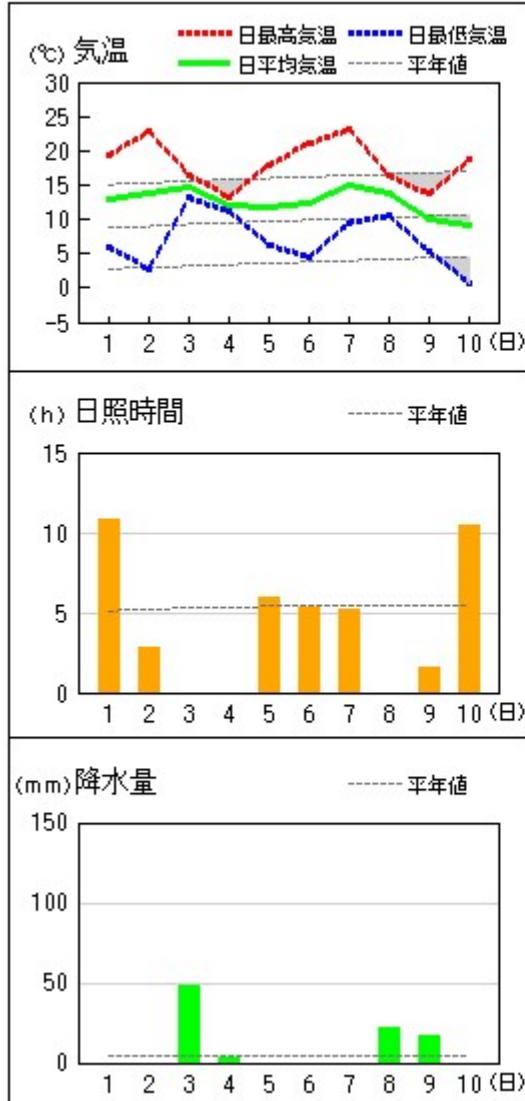
山口



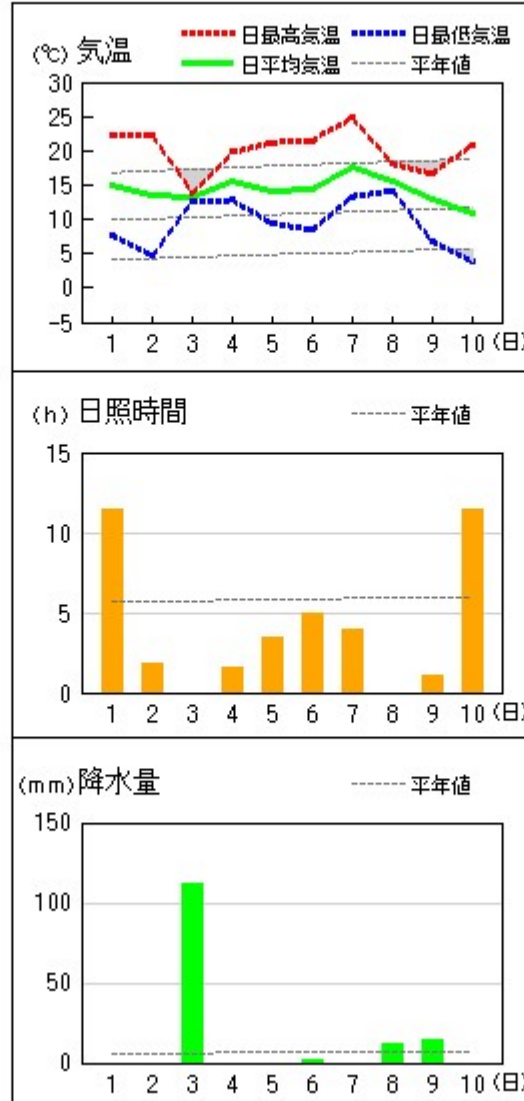


アメダス 気象経過図：2024年04月01日-2024年04月10日

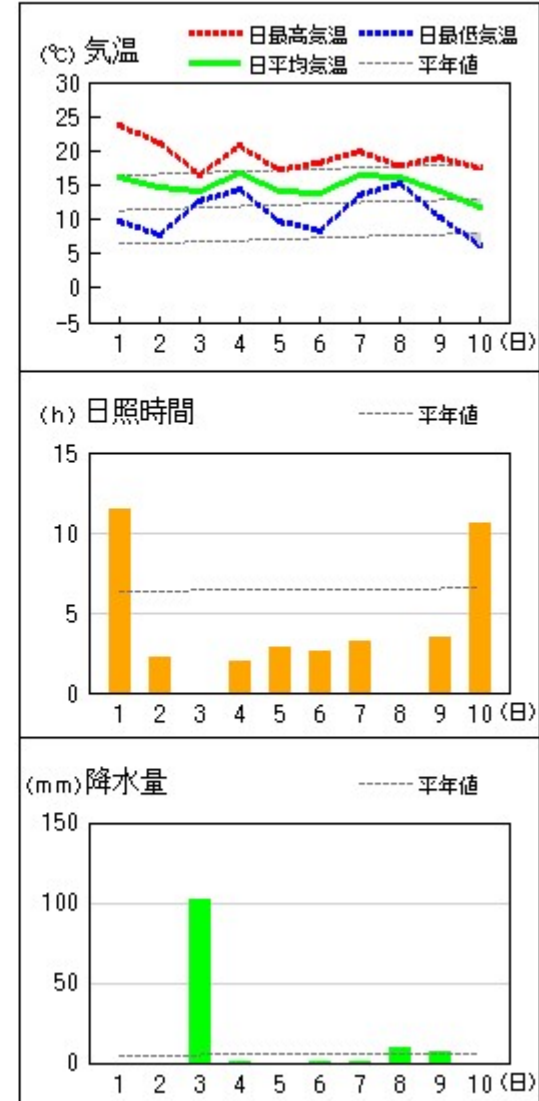
徳佐



広瀬



柳井



下関地方気象台 気象表

令和6年 4月 上旬

要素 日	気温			相対湿度		日照 時間 h	全天 日射量 MJ/m <sup>2</sup>	風速			降水量 mm	最深 積雪 cm	大気現象
	平均 ℃	最高 ℃	最低 ℃	平均 %	最小 %			平均 m/s	最大				
									風速 m/s	風向 16方位			
1	15.7	18.9	13.8	77	59	10.8	24.15	3.4	6.6	NW	0.0	—	● =
2	15.3	18.3	12.0	71	58	1.0	11.23	2.8	4.9	E	1.5	—	●
3	14.6	17.5	13.9	97	80	0.0	0.78	3.7	7.1	W	86.5	—	● ㊦
4	14.8	16.0	14.0	87	78	0.0	5.42	2.2	4.2	NNW	1.5	—	●
5	15.1	18.8	13.0	72	53	4.3	15.76	1.7	3.7	NW	—	—	
6	14.6	18.3	11.9	79	63	5.6	15.35	1.9	3.4	E	1.0	—	● =
7	17.4	22.3	14.5	80	52	6.8	20.18	1.6	3.4	ENE	0.0	—	● =
8	16.2	17.9	14.8	89	77	0.0	3.92	1.7	5.8	NW	25.0	—	●
9	13.7	17.0	10.8	74	60	1.2	8.83	3.4	6.5	NE	6.0	—	●
10	13.1	18.8	9.0	54	13	11.8	25.51	2.0	3.8	E	—	—	∞
合計						41.5					121.5		
平均	15.1	18.4	12.8	78			13.1	2.4					
平年値	13.2	16.8	10.1	67		59.9	16.0	3.1			45.6		
階級 区分	かなり 高い					少ない					多い		

主な大気現象			
●	雨	×	雪
＝	もや	⊕	みぞれ
≡	霧	㊦	雷電
∞	煙霧		

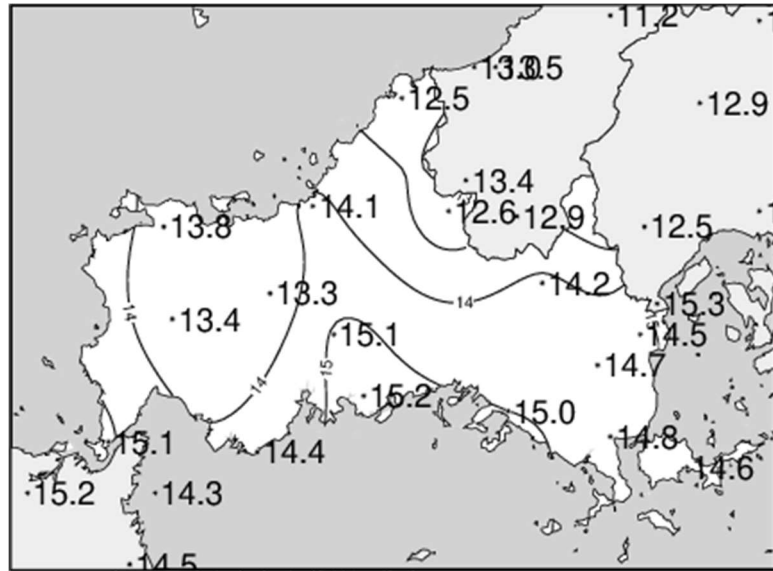
×：資料なし。統計に用いた資料数が0%で、合計、平均には利用しません。

]：資料不足値。統計に用いた資料数の割合が80%未満で、資料不足です。

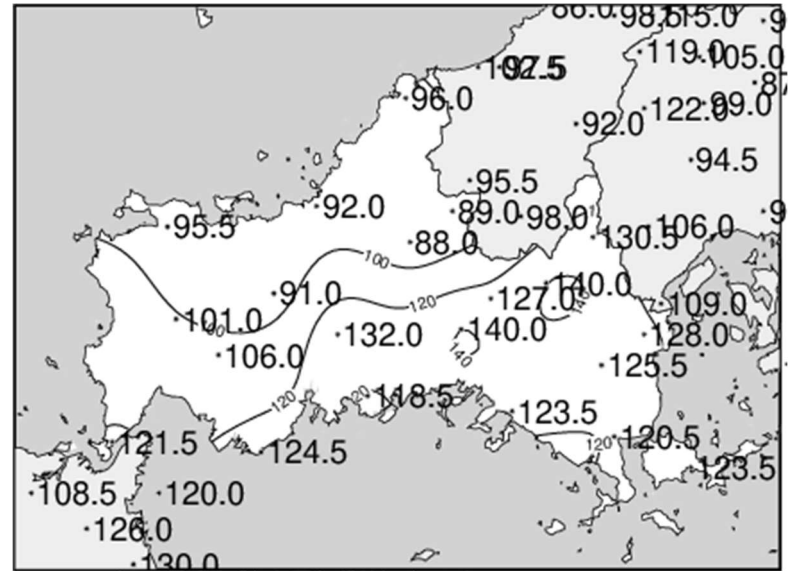
この値を用いてさらに統計を行う場合は、合計には利用しますが、平均には利用しません。

)：準正常値。統計に用いた資料数の割合が80%以上で、この値を用いてさらに統計を行う場合は利用します。

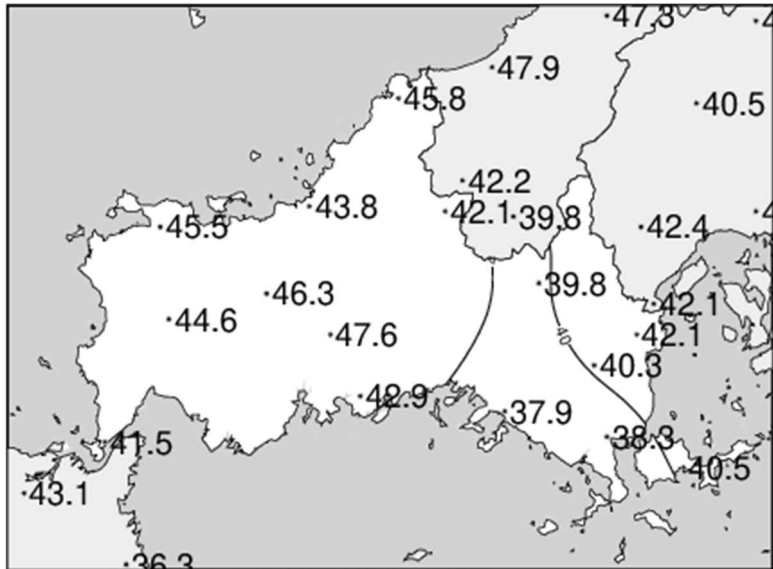
## 気象分布図



2024年4月上旬気温観測値 (°C)



2024年4月上旬降水量観測値 (ミリ)



2024年4月上旬日照時間観測値 (時間)