

徳島県の気象

2011年4月

(平成23年)

目次

| | |
|-------------------|-------|
| 気象概況 | 1 |
| 気象分布図 | 2 |
| 気象経過図 | 3～5 |
| 気象月報（徳島地方气象台） | 6 |
| 地域気象観測気温月報 | 7 |
| 地域気象観測降水量月報 | 8 |
| 地域気象観測日照時間月報 | 9 |
| 地域気象観測風向風速月報 | 10～11 |
| 徳島の観測記録順位の更新、生物季節 | 12 |
| 徳島地方气象台発表の警報・注意報 | 13～16 |
| 観測所一覧表 | 17 |
| 資料の解説 | 18 |

※掲載資料は後日修正する場合があります

徳島地方气象台

〒770-0864

防災業務課

徳島市大和町2丁目3-36

088-626-0676

4月の気象概況

この月の前半は、高気圧に覆われて晴れの日が多かった。後半は、高気圧と低気圧が交互に通過し天気は数日の周期で変わり、雨の降る日があった。

徳島市の月平均気温は平年より低く、月降水量は平年より少なかった。また、月間日照時間は平年よりかなり多かった。

このことにより4月14日に「少雨に関する徳島県気象情報1号」、25日に「少雨に関する徳島県気象情報2号」を発表し、農作物や水の管理に注意を呼びかけた。

上旬・高気圧に覆われて晴れる日が多かったが、3日は気圧の谷や寒気の影響で曇り、8日は前線の影響で南部を中心に雨が降った。

旬平均気温は徳島・池田を除いて平年を下回り、旬降水量は各地で平年を下回った。また、旬日照時間は各地で平年を上回った。

徳島市の旬平均気温は平年並、旬日照時間は平年よりかなり多かった。また、旬降水量は平年よりかなり少なかった。

中旬・前半は高気圧に覆われて晴れる日が多かった。後半は気圧の谷や寒気の影響で曇りの日が多く、18日は県内各地で雨となった。

旬平均気温と旬降水量は各地で平年を下回った。また、旬日照時間は池田・京上を除いて平年を上回った。

徳島市の旬平均気温は平年よりかなり低く、旬降水量は平年より少なかった。また、旬日照時間は平年より多かった。

下旬・高気圧に覆われて晴れる日が多かったが、22日から23日にかけてと27日は寒冷前線の影響で県内各地で雨となった。

旬平均気温は各地で平年を下回った。また、旬日照時間は京上を除いて平年を上回り、旬降水量は蒲生田・日和佐・福原旭を除いて平年を上回った。

徳島市の旬平均気温は平年より低く、旬降水量は平年より多かった。また、旬日照時間は平年より多かった。

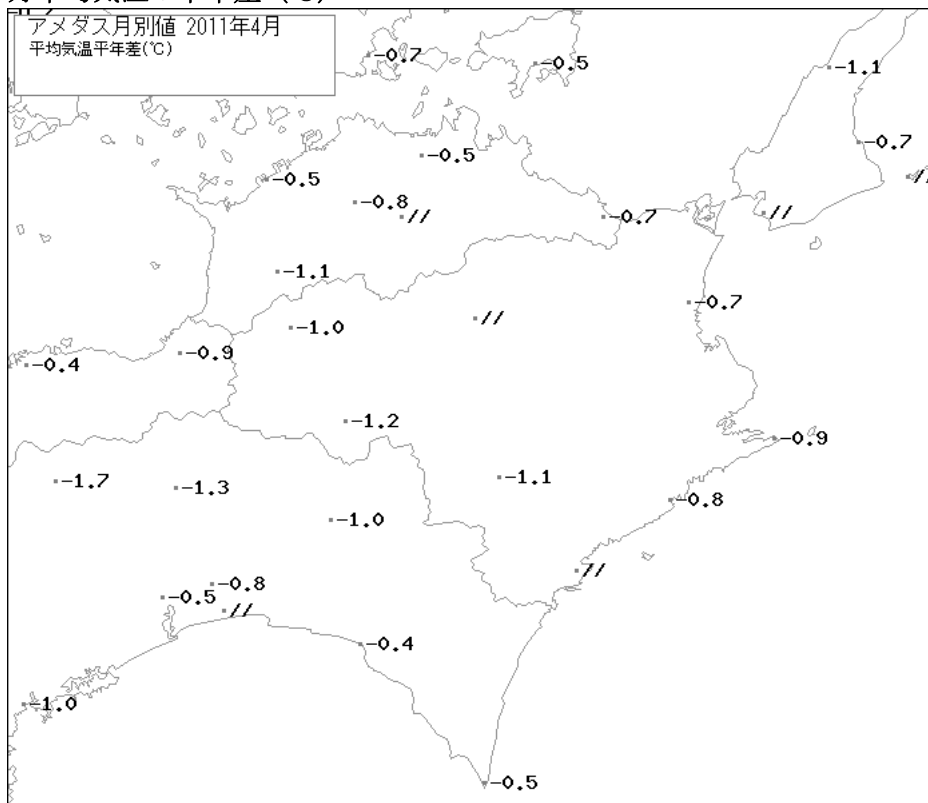
| 上旬 | 日中 (6~18時) | 夜 (18~翌日6時) | |
|-----|---------------|-------------|--------|
| 1日 | 高気圧に覆われる | 快晴 | 晴後一時曇 |
| 2日 | 次第に気圧の谷や寒気の影響 | 薄曇 | 曇 |
| 3日 | 気圧の谷や寒気の影響 | 曇 | 薄曇後晴 |
| 4日 | 高気圧に覆われる | 晴 | 快晴 |
| 5日 | 高気圧に覆われる | 快晴 | 快晴 |
| 6日 | 高気圧に覆われる | 快晴 | 晴後薄曇 |
| 7日 | 高気圧に覆われる | 晴一時薄曇 | 晴後一時曇 |
| 8日 | 前線が四国地方を通過 | 雨時々曇 | 雨時々曇 |
| 9日 | 次第に高気圧に覆われる | 曇後晴 | 晴 |
| 10日 | 高気圧に覆われる | 晴 | 晴一時薄曇 |
| 中旬 | | | |
| 11日 | 気圧の谷や寒気の影響 | 薄曇 | 曇時々雨後晴 |
| 12日 | 高気圧に覆われる | 快晴 | 快晴 |
| 13日 | 高気圧に覆われる | 快晴 | 快晴 |
| 14日 | 高気圧に覆われる | 快晴 | 晴後薄曇 |
| 15日 | 気圧の谷の影響 | 曇 | 曇後晴 |
| 16日 | 気圧の谷や寒気の影響 | 曇 | 薄曇 |
| 17日 | 気圧の谷が接近 | 晴後薄曇 | 薄曇一時晴 |
| 18日 | 気圧の谷や寒気の影響 | 曇時々雨 | 曇一時雨後晴 |
| 19日 | 気圧の谷や寒気の影響 | 晴後時々曇 | 晴 |
| 20日 | 高気圧に覆われる | 晴 | 快晴 |
| 下旬 | | | |
| 21日 | 高気圧に覆われる | 晴時々薄曇 | 薄曇 |
| 22日 | 気圧の谷や湿った空気の影響 | 曇時々雨 | 雨時々曇 |
| 23日 | 寒冷前線が通過 | 雨後曇 | 曇一時雨後晴 |
| 24日 | 高気圧に覆われる | 晴一時薄曇 | 晴 |
| 25日 | 高気圧に覆われる | 晴 | 晴後薄曇 |
| 26日 | 高気圧に覆われる | 晴時々薄曇 | 薄曇後晴 |
| 27日 | 寒冷前線が通過 | 曇時々雨、雷を伴う | 雨一時曇後晴 |
| 28日 | 高気圧に覆われる | 晴 | 晴 |
| 29日 | 高気圧に覆われる | 晴一時薄曇 | 晴 |
| 30日 | 気圧の谷や湿った空気の影響 | 晴時々薄曇 | 曇時々雨 |

平年との比較表

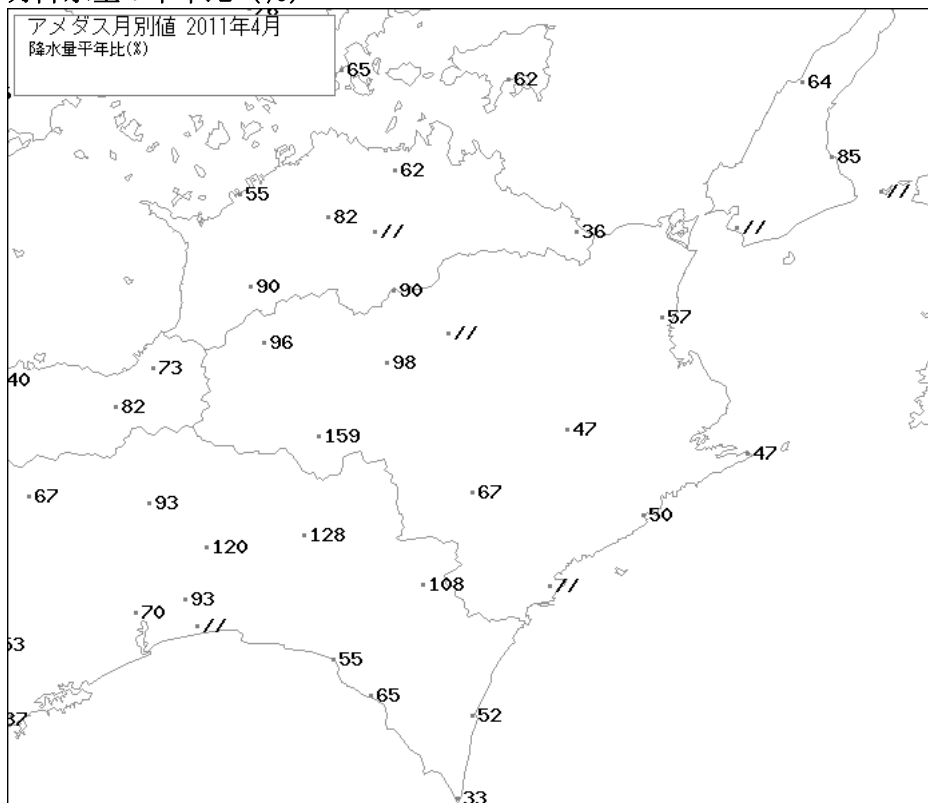
| 2011年4月 | | | | | | | 徳島地方気象台 | | | | | |
|---------|------|------|------|------|------|------|---------|------|------|-------|-------|------|
| 要素 | 旬別 | | | 中旬 | | | 下旬 | | | 月 | | |
| | 本年 | 平年 | 差(比) | 本年 | 平年 | 差(比) | 本年 | 平年 | 差(比) | 本年 | 平年 | 差(比) |
| 平均気温(℃) | 13.2 | 12.7 | +0.5 | 13.0 | 14.6 | -1.6 | 15.6 | 16.4 | -0.8 | 13.9 | 14.6 | -0.7 |
| 降水量(mm) | 0.5 | 38.3 | 1% | 16.0 | 39.4 | 41% | 47.5 | 37.5 | 127% | 64.0 | 115.1 | 56% |
| 日照時間(h) | 79.0 | 58.0 | 136% | 71.0 | 62.7 | 113% | 79.1 | 65.2 | 121% | 229.1 | 185.9 | 123% |

2011年4月の気象分布図

月平均気温の平年差 (°C)



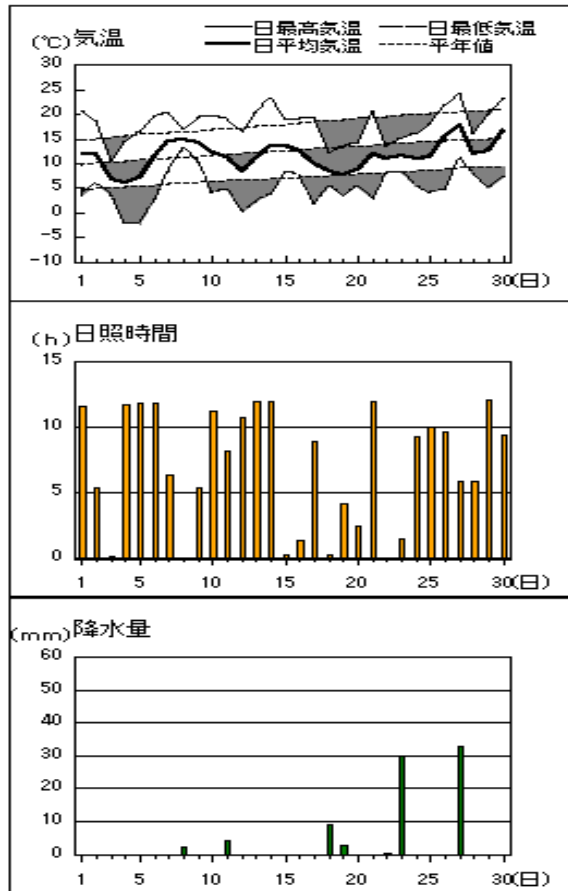
月降水量の平年比 (%)



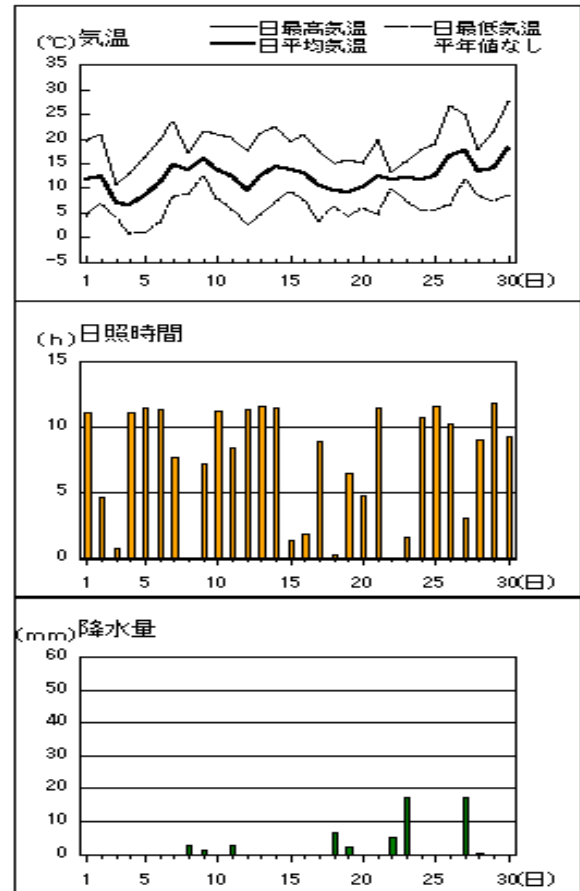
※ // 印は、統計期間が短く平年値がない観測所

アメダス 気象経過図：2011年4月1日-2011年4月30日

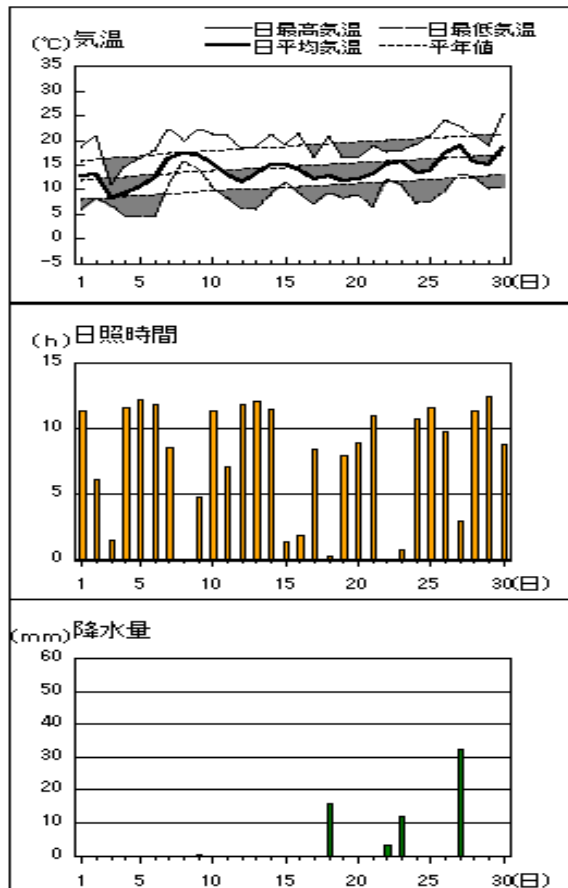
池田



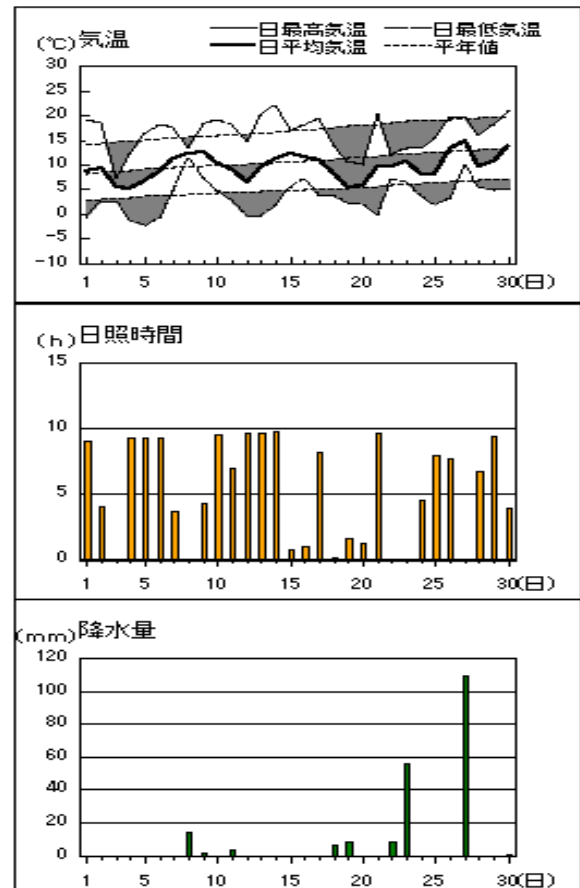
穴吹



徳島

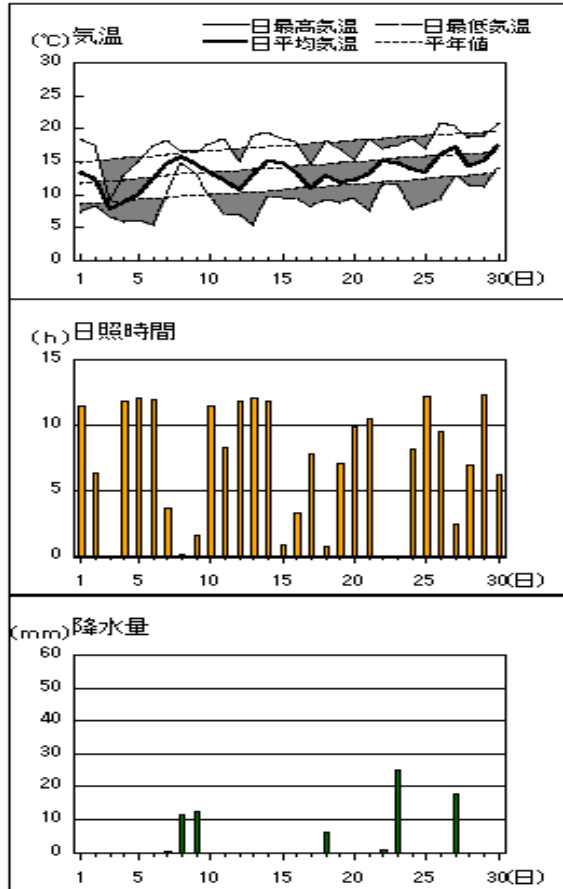


京上

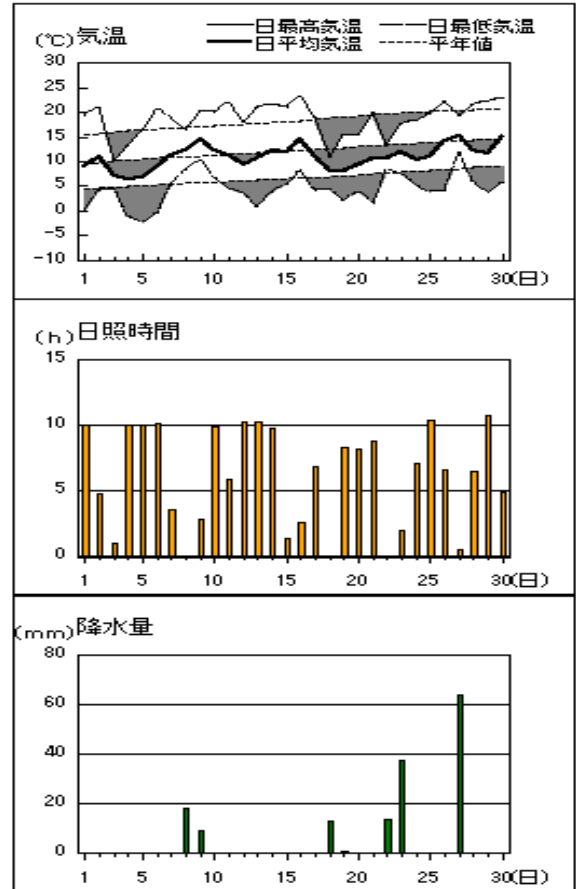


アメダス 気象経過図：2011年4月1日-2011年4月30日

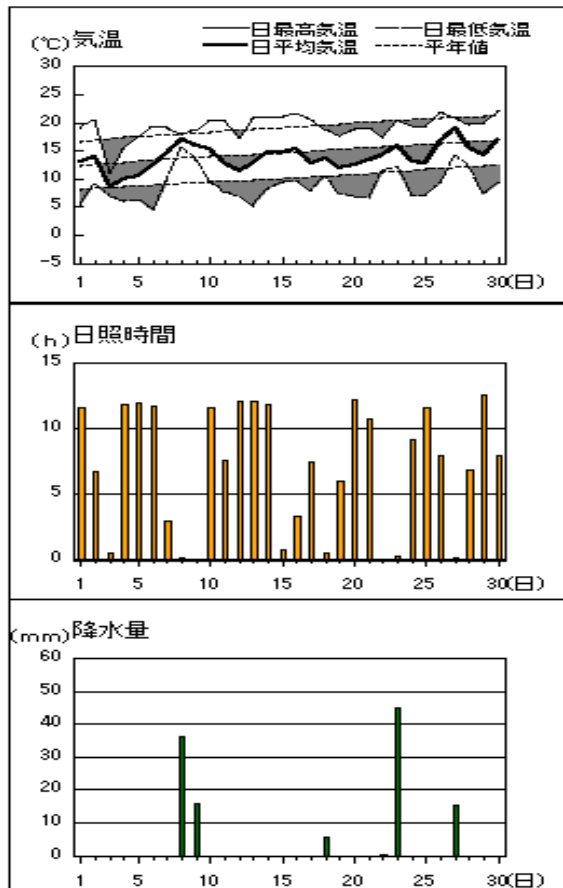
蒲生田



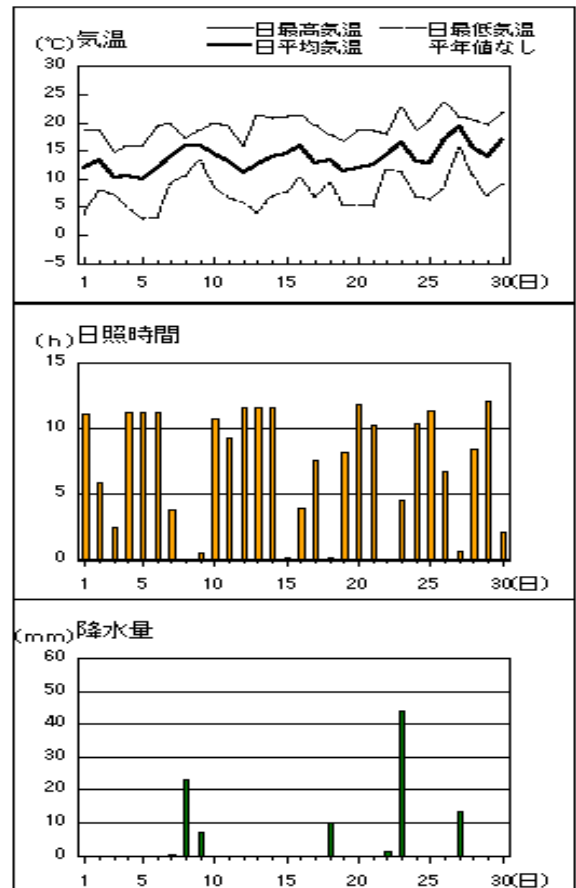
木頭



日和佐

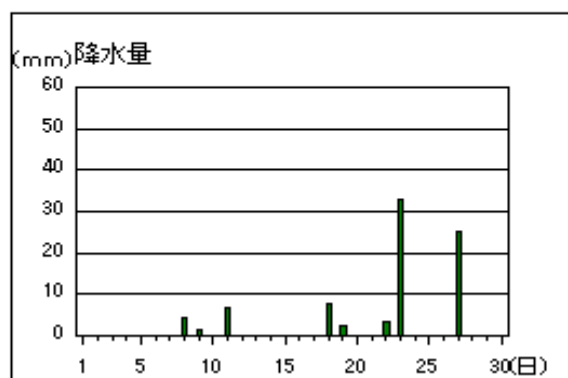


海陽

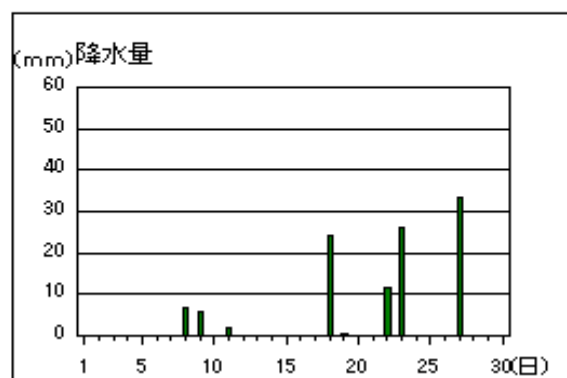


アメダス 気象経過図：2011年4月1日-2011年4月30日

半田



福原旭



気 象 月 表

地点番号 47895 地点名 徳島 (徳島県)

気象官署名 徳島地方气象台

2011年(平成23年)4月

| 日付 | 平均気圧 | | 気 温 | | | 平均蒸気圧 hPa | 相対湿度 | | 平均雲量 10分比 | 日照時間 hr | 全天日射量 MJ/m ² | 降 水 量 | | | 最深積雪 cm | 降雪深さ合計 cm | 風 速 | | | | 天 気 概 況 | | 大気現象 | 日付 | | | |
|----|-----------|-----------|---------|---------|---------|--------------|---------|---------|--------------|------------|----------------------------|-------|------|-----------|------------|--------------|-----------|------|------|-------------|-----------|--------------|--------|------------|------------------|--------|------------------|
| | 現地 hPa | 海面 hPa | 平均 ℃ | 最高 ℃ | 最低 ℃ | | 平均 % | 最小 % | | | | mm | 最大 | | | | 平均 m/s | 最大 | | 最大瞬間 m/s | 風向 16方 | 風向 16方 | | | 昼 06:00~18:00 | | 夜 18:00~06:00 |
| | | | | | | 1時間 mm | | | 10分 mm | m/s | 風向 16方 | | m/s | 風向 16方 | | | | | | | | | | | | | |
| 1 | 1020.9 | 1021.7 | 12.7 | 18.7 | 5.8 | 8.2 | 56 | 35 | 0.0 | 11.3 | | — | — | — | — | — | 2.3 | 6.4 | ESE | 11.3 | ESE | 快晴 | 晴後一時曇 | | 1 | | |
| 2 | 1016.9 | 1017.7 | 13.1 | 20.9 | 8.2 | 7.7 | 53 | 22 | 8.5 | 6.1 | | — | — | — | — | — | 3.4 | 7.9 | NNW | 14.1 | NNW | 薄曇 | 曇 | | 2 | | |
| 3 | 1018.9 | 1019.7 | 8.3 | 11.2 | 6.5 | 5.0 | 46 | 34 | 10.0 | 1.5 | | — | — | — | — | — | 4.8 | 6.8 | NNW | 13.0 | NNW | 曇 | 薄曇後晴 | | 3 | | |
| 4 | 1021.6 | 1022.4 | 9.3 | 14.7 | 4.7 | 4.6 | 41 | 23 | 1.5 | 11.6 | | — | — | — | — | — | 4.8 | 7.9 | NNW | 13.8 | NNW | 晴 | 快晴 | | 4 | | |
| 5 | 1024.8 | 1025.6 | 10.4 | 16.2 | 4.6 | 4.8 | 39 | 20 | 0.0 | 12.1 | | — | — | — | — | — | 2.9 | 5.7 | NW | 8.6 | NNW | 快晴 | 快晴 | | 5 | | |
| 6 | 1026.0 | 1026.8 | 12.3 | 18.0 | 4.7 | 7.2 | 50 | 28 | 1.0 | 11.8 | | — | — | — | — | — | 2.6 | 7.4 | SSE | 11.7 | SE | 快晴 | 晴後薄曇 | | 6 | | |
| 7 | 1023.7 | 1024.5 | 16.3 | 22.2 | 10.6 | 9.9 | 54 | 40 | 4.5 | 8.5 | | — | — | — | — | — | 5.5 | 13.4 | S | 19.9 | SSW | 晴一時薄曇 | 晴後一時曇 | | 7 | | |
| 8 | 1017.8 | 1018.6 | 17.3 | 19.9 | 15.7 | 13.9 | 71 | 55 | 8.0 | 0.0 | | 0.0 | 0.0 | 0.0 | — | — | 5.3 | 8.4 | SSE | 12.7 | SE | 雨時々曇 | 雨時々曇 | ● = | 8 | | |
| 9 | 1016.8 | 1017.6 | 17.0 | 22.2 | 14.1 | 13.0 | 68 | 36 | 7.0 | 4.8 | | 0.5 | 0.5 | 0.5 | — | — | 3.4 | 7.0 | NW | 11.4 | NW | 曇後晴 | 晴 | ● = | 9 | | |
| 10 | 1016.5 | 1017.3 | 15.3 | 21.0 | 10.7 | 7.3 | 45 | 15 | 3.8 | 11.3 | | — | — | — | — | — | 2.8 | 6.4 | NE | 10.0 | NE | 晴 | 晴一時薄曇 | | 10 | | |
| 11 | 1011.1 | 1011.9 | 12.9 | 21.0 | 8.2 | 7.1 | 50 | 22 | 7.5 | 7.1 | | 0.0 | 0.0 | 0.0 | — | — | 3.1 | 7.6 | N | 15.3 | N | 薄曇 | 曇時々雨後晴 | ● | 11 | | |
| 12 | 1017.4 | 1018.2 | 11.3 | 18.2 | 6.3 | 5.9 | 47 | 16 | 0.0 | 11.8 | | — | — | — | — | — | 3.7 | 7.1 | NNW | 12.4 | N | 快晴 | 快晴 | | 12 | | |
| 13 | 1016.5 | 1017.3 | 13.2 | 18.5 | 6.0 | 8.4 | 55 | 32 | 0.0 | 12.0 | | — | — | — | — | — | 2.1 | 5.0 | E | 7.7 | E | 快晴 | 快晴 | | 13 | | |
| 14 | 1012.8 | 1013.6 | 15.1 | 21.2 | 8.9 | 9.7 | 57 | 27 | 0.3 | 11.4 | | — | — | — | — | — | 2.3 | 6.3 | SE | 10.1 | SE | 快晴 | 晴後薄曇 | | 14 | | |
| 15 | 1008.9 | 1009.7 | 14.9 | 19.2 | 11.5 | 10.9 | 65 | 39 | 9.8 | 1.4 | | 0.0 | 0.0 | 0.0 | — | — | 1.7 | 5.2 | NNW | 9.8 | N | 曇 | 曇後晴 | ● | 15 | | |
| 16 | 1010.2 | 1011.0 | 14.0 | 21.5 | 9.3 | 10.0 | 63 | 46 | 9.0 | 1.8 | | — | — | — | — | — | 3.9 | 10.8 | NW | 19.5 | NW | 曇 | 薄曇 | | 16 | | |
| 17 | 1011.7 | 1012.5 | 12.1 | 16.6 | 7.2 | 6.9 | 49 | 33 | 9.3 | 8.4 | | — | — | — | — | — | 3.4 | 5.8 | S | 10.0 | NNW | 晴後薄曇 | 薄曇一時晴 | | 17 | | |
| 18 | 1003.3 | 1004.1 | 12.7 | 20.9 | 9.1 | 10.4 | 70 | 52 | 9.8 | 0.3 | | 16.0 | 10.5 | 4.0 | — | — | 2.9 | 10.2 | WNW | 16.4 | WNW | 曇時々雨 | 曇一時雨後晴 | ● = | 18 | | |
| 19 | 1004.5 | 1005.3 | 11.8 | 16.7 | 8.1 | 7.2 | 53 | 30 | 4.8 | 7.9 | | 0.0 | 0.0 | 0.0 | — | — | 6.8 | 10.1 | WNW | 18.7 | WNW | 晴後時々曇 | 晴 | ● | 19 | | |
| 20 | 1016.3 | 1017.1 | 12.2 | 16.5 | 8.8 | 7.7 | 55 | 41 | 2.8 | 8.9 | | — | — | — | — | — | 5.5 | 10.7 | NW | 18.3 | NNW | 晴 | 快晴 | | 20 | | |
| 21 | 1019.9 | 1020.7 | 13.1 | 18.8 | 6.5 | 10.2 | 67 | 45 | 6.8 | 11.0 | | — | — | — | — | — | 2.4 | 6.6 | ESE | 10.4 | ESE | 晴時々薄曇 | 薄曇 | | 21 | | |
| 22 | 1015.0 | 1015.8 | 14.9 | 17.7 | 12.0 | 12.6 | 75 | 61 | 10.0 | 0.0 | | 3.0 | 2.0 | 1.0 | — | — | 2.7 | 7.1 | S | 11.1 | S | 曇時々雨 | 雨時々曇 | ● = | 22 | | |
| 23 | 1005.4 | 1006.2 | 15.5 | 17.9 | 10.8 | 13.3 | 75 | 65 | 10.0 | 0.8 | | 12.0 | 7.5 | 2.0 | — | — | 5.3 | 9.7 | SSE | 16.0 | SSE | 雨後曇 | 曇一時雨後晴 | ● = | 23 | | |
| 24 | 1009.0 | 1009.8 | 13.3 | 19.1 | 7.1 | 8.7 | 59 | 25 | 5.3 | 10.7 | | — | — | — | — | — | 2.8 | 8.4 | WNW | 14.6 | WNW | 晴一時薄曇 | 晴 | | 24 | | |
| 25 | 1011.2 | 1012.0 | 13.8 | 20.8 | 7.4 | 7.7 | 51 | 20 | 1.8 | 11.5 | | — | — | — | — | — | 2.8 | 8.3 | NNW | 16.3 | NNW | 晴 | 晴後薄曇 | | 25 | | |
| 26 | 1010.1 | 1010.8 | 17.4 | 24.2 | 9.6 | 11.8 | 57 | 38 | 10.0 | 9.7 | | — | — | — | — | — | 5.7 | 12.6 | SSE | 19.5 | SE | 晴時々薄曇 | 薄曇後晴 | | 26 | | |
| 27 | 1002.4 | 1003.1 | 19.0 | 22.7 | 13.2 | 16.6 | 75 | 49 | 9.5 | 2.9 | | 32.5 | 13.5 | 6.0 | — | — | 5.9 | 9.7 | SSE | 16.8 | W | 曇時々雨、雷を伴う | 雨一時曇後晴 | ● = 尺 | 27 | | |
| 28 | 1004.7 | 1005.4 | 15.6 | 21.0 | 12.3 | 9.4 | 55 | 20 | 4.5 | 11.3 | | — | — | — | — | — | 4.8 | 9.5 | NNW | 17.3 | NNW | 晴 | 晴 | | 28 | | |
| 29 | 1014.8 | 1015.6 | 14.9 | 18.9 | 10.1 | 9.2 | 55 | 34 | 3.0 | 12.4 | | — | — | — | — | — | 3.7 | 6.6 | SSE | 10.2 | WNW | 晴後一時薄曇 | 晴 | | 29 | | |
| 30 | 1014.7 | 1015.4 | 18.4 | 25.5 | 10.6 | 12.3 | 59 | 30 | 5.8 | 8.8 | | 0.0 | 0.0 | 0.0 | — | — | 6.2 | 12.8 | SSE | 20.3 | SSE | 晴時々薄曇 | 曇時々雨 | ● | 30 | | |
| 上旬 | 1020.4 | 1021.2 | 13.2 | 18.5 | 8.6 | 8.2 | 52 | | 4.4 | 79.0 | | 0.5 | | | | | 3.8 | 9.2 | 11.8 | | 7.4 | 1.3 | 2.4 | 月最大24時間降水量 | | 最低海面気圧 | |
| 中旬 | 1011.3 | 1012.1 | 13.0 | 19.0 | 8.3 | 8.4 | 56 | | 5.3 | 71.0 | | 16.0 | | | | | — | 3.5 | 15.4 | | | (北) | 3.6 | mm | 期間 | | |
| 下旬 | 1010.7 | 1011.5 | 15.6 | 20.7 | 10.0 | 11.2 | 63 | | 6.7 | 79.1 | | 47.5 | | | | | — | 4.2 | 4.0 | | | (西)風向別頻度%(東) | 3.3 | 32.5 | 27日11時 | hPa | 起日 |
| 月 | 1014.1 | 1014.9 | 13.9 | 19.4 | 9.0 | 9.3 | 57 | | 5.5 | 229.1 | | 64.0 | | | | | — | 3.9 | 2.8 | | | (南)(1.5) | 3.5 | 起日 | 27 | 998.9 | 27 |
| 平年 | 1014.6 | 1015.3 | 14.6 | 19.1 | 10.2 | 10.9 | 64 | | 6.2 | 185.9 | | 115.1 | | | | | 0 | 3.3 | 2.5 | 6.1 | 7.4 | 13.6 | 4.3 | 可照時間 | hr | 日照率 | 59% |

| 階級別 | 気 温 °C | | | | | | | 日降水量 mm | | | | | 日最深積雪 cm | | | | | 日最大風速 m/s | | | | | 日平均雲量 | | 日数 | 不照 | 大気現象 | | | | 現象 | | 平年 |
|-----|--------|------|------|-------|-------|-------|-------|---------|------|------|------|-----|----------|-----|-----|-----|-----|-----------|-----|-----|-----|------|-------|----|-----|-----|------|-----|---|---|-------|-----|----|
| | 最高<0 | 平均<0 | 最低<0 | 最高≥25 | 平均≥25 | 最低≥25 | 最高≥30 | 最高≥35 | ≥0.0 | ≥0.5 | ≥1.0 | ≥10 | ≥30 | ≥0 | ≥10 | ≥20 | ≥50 | ≥100 | ≥10 | ≥15 | ≥30 | <1.5 | ≥8.5 | 霜 | | | 霧 | 雷 | 霜 | 雪 | | | |
| 日数 | 0 | 0 | 0 | 1 | 0 | 0 | 0 | 10 | 5 | 4 | 3 | 1 | 0 | 0 | 0 | 0 | 0 | 0 | 7 | 0 | 0 | <1.5 | 6 | 10 | | | | | 霜 | 初 | 12/4 | | |
| 平年 | 0.0 | 0.0 | 0.0 | 0.7 | 0.0 | 0.0 | 0.0 | 15.5 | 10.8 | 9.6 | 3.6 | 0.9 | 0.0 | 0.0 | 0.0 | 0.0 | 0.0 | 0.0 | 3.0 | 0.0 | 0.0 | 3.5 | 9.7 | | 4.2 | 0.1 | 1.1 | 0.5 | 雪 | 初 | 12/25 | | |
| | | | | | | | | | | | | | | | | | | | | | | | | | | | | | | | 終 | 3/6 | |

地域気象観測気温月報

徳島県(71)

2011年4月

単位:°C

| 観測所名 日付 | 池田 | | | 穴吹 | | | 徳島 | | | 京上 | | | 蒲生田 | | | 木頭 | | | 日和佐 | | | 海陽 | | | |
|------------|------|------|------|------|------|------|------|------|------|------|------|------|------|------|------|------|------|------|------|------|------|------|------|------|--|
| | 平均 | 最高 | 最低 | 平均 | 最高 | 最低 | 平均 | 最高 | 最低 | 平均 | 最高 | 最低 | 平均 | 最高 | 最低 | 平均 | 最高 | 最低 | 平均 | 最高 | 最低 | 平均 | 最高 | 最低 | |
| 1 | 11.9 | 20.6 | 3.5 | 11.7 | 19.5 | 4.2 | 12.7 | 18.7 | 5.8 | 8.6 | 19.0 | -0.7 | 13.2 | 18.5 | 7.2 | 9.0 | 19.3 | -0.1 | 13.0 | 19.0 | 5.5 | 12.0 | 18.8 | 3.7 | |
| 2 | 12.0 | 18.8 | 6.0 | 12.5 | 20.9 | 6.8 | 13.1 | 20.9 | 8.2 | 9.4 | 18.5 | 2.7 | 12.4 | 17.5 | 8.2 | 11.0 | 21.1 | 4.2 | 14.0 | 20.5 | 9.0 | 13.3 | 18.6 | 8.0 | |
| 3 | 6.6 | 10.7 | 3.4 | 6.8 | 10.7 | 4.1 | 8.3 | 11.2 | 6.5 | 5.4 | 7.4 | 2.7 | 7.6 | 9.2 | 6.5 | 7.2 | 10.3 | 4.4 | 8.6 | 11.1 | 6.9 | 10.1 | 14.8 | 7.0 | |
| 4 | 6.2 | 14.5 | -1.9 | 6.7 | 13.1 | 0.6 | 9.3 | 14.7 | 4.7 | 5.2 | 12.1 | -1.4 | 8.6 | 12.8 | 5.8 | 6.3 | 13.2 | -1.1 | 9.9 | 15.3 | 6.0 | 10.5 | 15.8 | 4.9 | |
| 5 | 7.2 | 16.6 | -2.4 | 8.5 | 16.4 | 1.2 | 10.4 | 16.2 | 4.6 | 6.6 | 16.6 | -2.2 | 10.0 | 15.0 | 6.1 | 6.7 | 16.6 | -2.3 | 10.6 | 17.5 | 6.2 | 9.9 | 15.8 | 2.9 | |
| 6 | 11.7 | 19.8 | 2.9 | 11.2 | 19.7 | 2.9 | 12.3 | 18.0 | 4.7 | 8.6 | 18.2 | -0.7 | 12.3 | 17.4 | 5.4 | 9.0 | 20.8 | -0.3 | 12.5 | 19.3 | 4.7 | 11.8 | 19.2 | 3.2 | |
| 7 | 14.4 | 20.2 | 8.3 | 14.8 | 23.5 | 8.2 | 16.3 | 22.2 | 10.6 | 11.2 | 17.4 | 4.9 | 14.5 | 18.1 | 9.9 | 11.3 | 19.2 | 5.2 | 14.5 | 19.1 | 9.6 | 13.8 | 19.8 | 9.2 | |
| 8 | 15.0 | 17.0 | 13.2 | 13.6 | 17.2 | 8.9 | 17.3 | 19.9 | 15.7 | 12.4 | 13.4 | 11.4 | 15.7 | 16.7 | 14.8 | 12.3 | 16.5 | 8.3 | 17.0 | 17.9 | 15.6 | 15.9 | 17.4 | 10.5 | |
| 9 | 14.3 | 19.5 | 10.3 | 15.9 | 21.4 | 12.3 | 17.0 | 22.2 | 14.1 | 12.5 | 18.5 | 7.5 | 14.5 | 16.5 | 12.9 | 14.5 | 20.4 | 10.4 | 15.9 | 18.6 | 13.4 | 16.0 | 18.8 | 13.3 | |
| 10 | 12.3 | 19.7 | 4.1 | 13.8 | 20.7 | 7.8 | 15.3 | 21.0 | 10.7 | 10.4 | 18.9 | 4.8 | 13.2 | 17.6 | 9.9 | 12.1 | 19.9 | 6.9 | 15.2 | 20.4 | 9.6 | 14.4 | 19.9 | 8.7 | |
| 11 | 11.2 | 19.0 | 4.8 | 12.5 | 20.2 | 5.6 | 12.9 | 21.0 | 8.2 | 8.9 | 18.0 | 2.7 | 12.1 | 18.5 | 6.9 | 11.4 | 22.1 | 4.5 | 12.8 | 20.3 | 7.7 | 13.2 | 19.3 | 6.6 | |
| 12 | 8.3 | 16.5 | 0.3 | 9.5 | 17.7 | 2.8 | 11.3 | 18.2 | 6.3 | 6.3 | 14.8 | -0.4 | 10.6 | 15.0 | 6.8 | 9.3 | 18.1 | 3.4 | 11.4 | 17.3 | 6.8 | 11.0 | 16.0 | 5.7 | |
| 13 | 11.1 | 20.4 | 2.1 | 12.4 | 21.0 | 4.5 | 13.2 | 18.5 | 6.0 | 9.3 | 19.9 | -0.4 | 12.7 | 18.9 | 5.4 | 10.5 | 21.1 | 0.8 | 12.9 | 20.6 | 5.1 | 12.6 | 21.4 | 3.9 | |
| 14 | 13.5 | 23.3 | 3.9 | 14.3 | 22.3 | 7.2 | 15.1 | 21.2 | 8.9 | 11.4 | 22.1 | 2.0 | 14.9 | 19.4 | 9.6 | 12.4 | 21.6 | 4.0 | 14.7 | 20.9 | 8.3 | 14.0 | 20.7 | 6.8 | |
| 15 | 13.4 | 19.2 | 8.5 | 13.8 | 19.6 | 9.3 | 14.9 | 19.2 | 11.5 | 12.2 | 17.2 | 5.6 | 14.8 | 18.5 | 9.4 | 11.9 | 20.9 | 5.3 | 14.9 | 21.0 | 9.5 | 14.4 | 21.0 | 7.8 | |
| 16 | 12.5 | 19.1 | 7.6 | 13.1 | 20.9 | 7.4 | 14.0 | 21.5 | 9.3 | 11.7 | 18.1 | 7.2 | 13.4 | 18.0 | 9.5 | 14.5 | 23.2 | 8.5 | 15.3 | 21.5 | 9.8 | 15.9 | 21.2 | 10.3 | |
| 17 | 10.1 | 19.4 | 1.9 | 10.4 | 17.7 | 3.2 | 12.1 | 16.6 | 7.2 | 11.1 | 19.5 | 3.7 | 10.8 | 14.8 | 8.1 | 11.1 | 19.0 | 4.3 | 12.7 | 20.3 | 7.9 | 12.9 | 19.6 | 6.7 | |
| 18 | 8.4 | 12.2 | 5.3 | 9.5 | 15.0 | 6.4 | 12.7 | 20.9 | 9.1 | 8.0 | 13.8 | 3.5 | 12.8 | 18.1 | 9.2 | 8.1 | 10.9 | 4.6 | 13.7 | 18.7 | 10.4 | 13.4 | 17.9 | 9.4 | |
| 19 | 7.8 | 13.4 | 3.5 | 9.1 | 15.6 | 4.3 | 11.8 | 16.7 | 8.1 | 5.4 | 10.5 | 2.3 | 11.8 | 16.9 | 8.6 | 8.2 | 15.5 | 2.1 | 11.9 | 17.6 | 7.3 | 11.5 | 16.8 | 5.5 | |
| 20 | 8.8 | 14.2 | 5.3 | 10.1 | 14.9 | 6.0 | 12.2 | 16.5 | 8.8 | 5.7 | 10.0 | 2.0 | 12.0 | 15.2 | 9.3 | 9.3 | 15.4 | 4.0 | 12.6 | 18.8 | 6.7 | 11.9 | 18.7 | 5.4 | |
| 21 | 11.8 | 20.6 | 2.9 | 12.3 | 19.7 | 4.7 | 13.1 | 18.8 | 6.5 | 9.7 | 20.5 | 0.0 | 13.1 | 18.4 | 7.5 | 10.6 | 20.0 | 1.6 | 13.4 | 19.1 | 6.6 | 12.4 | 18.5 | 5.2 | |
| 22 | 11.1 | 13.5 | 7.9 | 11.8 | 13.5 | 9.9 | 14.9 | 17.7 | 12.0 | 9.8 | 12.3 | 7.1 | 15.0 | 17.0 | 11.4 | 10.5 | 13.5 | 8.3 | 14.3 | 17.3 | 11.4 | 14.1 | 18.0 | 11.6 | |
| 23 | 11.6 | 15.1 | 8.4 | 12.1 | 15.3 | 7.3 | 15.5 | 17.9 | 10.8 | 10.8 | 13.3 | 6.4 | 14.8 | 17.3 | 11.6 | 11.9 | 17.7 | 7.5 | 16.0 | 20.3 | 12.2 | 16.6 | 22.7 | 11.0 | |
| 24 | 10.9 | 16.2 | 5.4 | 11.6 | 17.9 | 5.7 | 13.3 | 19.1 | 7.1 | 7.9 | 13.7 | 3.5 | 13.7 | 18.3 | 7.6 | 10.2 | 18.4 | 5.2 | 13.0 | 19.2 | 7.1 | 13.0 | 18.7 | 6.8 | |
| 25 | 11.3 | 18.1 | 4.3 | 12.5 | 19.0 | 5.7 | 13.8 | 20.8 | 7.4 | 8.0 | 15.4 | 2.0 | 13.4 | 17.0 | 8.5 | 11.0 | 19.6 | 4.0 | 12.9 | 19.3 | 7.1 | 12.9 | 20.4 | 6.4 | |
| 26 | 15.6 | 22.1 | 4.8 | 16.7 | 26.6 | 6.7 | 17.4 | 24.2 | 9.6 | 13.2 | 19.6 | 3.1 | 15.9 | 20.7 | 9.1 | 14.1 | 22.2 | 4.3 | 16.8 | 21.8 | 9.3 | 17.1 | 23.5 | 8.4 | |
| 27 | 17.8 | 24.3 | 11.2 | 17.6 | 25.1 | 11.6 | 19.0 | 22.7 | 13.2 | 15.0 | 19.7 | 10.0 | 17.2 | 20.3 | 12.7 | 15.3 | 19.3 | 11.8 | 19.0 | 20.6 | 14.3 | 19.2 | 20.9 | 15.5 | |
| 28 | 11.9 | 16.1 | 8.2 | 13.3 | 17.9 | 8.6 | 15.6 | 21.0 | 12.3 | 9.7 | 16.0 | 5.5 | 14.2 | 18.7 | 11.3 | 12.2 | 21.5 | 6.2 | 15.5 | 19.6 | 12.3 | 15.6 | 20.5 | 10.9 | |
| 29 | 12.6 | 20.0 | 5.2 | 13.9 | 21.5 | 7.1 | 14.9 | 18.9 | 10.1 | 10.6 | 18.2 | 4.8 | 14.9 | 18.9 | 11.0 | 11.5 | 22.2 | 3.7 | 14.1 | 20.0 | 7.5 | 13.9 | 19.7 | 6.7 | |
| 30 | 16.8 | 23.3 | 7.5 | 18.3 | 27.6 | 8.4 | 18.4 | 25.5 | 10.6 | 13.9 | 20.9 | 5.2 | 17.4 | 20.9 | 14.0 | 15.3 | 23.0 | 5.7 | 17.1 | 22.1 | 9.3 | 17.1 | 21.9 | 9.2 | |
| 31 | | | | | | | | | | | | | | | | | | | | | | | | | |
| 月極値 | | 24.3 | -2.4 | | 27.6 | 0.6 | | 25.5 | 4.6 | | 22.1 | -2.2 | | 20.9 | 5.4 | | 23.2 | -2.3 | | 22.1 | 4.7 | | 23.5 | 2.9 | |
| 起日 | | 27 | 5 | | 30 | 4 | | 30 | 5 | | 14 | 5 | | 30 | 13 | | 16 | 5 | | 30 | 6 | | 26 | 5 | |
| 上旬平均 | 11.2 | 17.7 | 4.7 | 11.6 | 18.3 | 5.7 | 13.2 | 18.5 | 8.6 | 9.0 | 16.0 | 2.9 | 12.2 | 15.9 | 8.7 | 9.9 | 17.7 | 3.6 | 13.1 | 17.9 | 8.7 | 12.8 | 17.9 | 7.1 | |
| 中旬平均 | 10.5 | 17.7 | 4.3 | 11.5 | 18.5 | 5.7 | 13.0 | 19.0 | 8.3 | 9.0 | 16.4 | 2.8 | 12.6 | 17.3 | 8.3 | 10.7 | 18.8 | 4.2 | 13.3 | 19.7 | 8.0 | 13.1 | 19.3 | 6.8 | |
| 下旬平均 | 13.1 | 18.9 | 6.6 | 14.0 | 20.4 | 7.6 | 15.6 | 20.7 | 10.0 | 10.9 | 17.0 | 4.8 | 15.0 | 18.8 | 10.5 | 12.3 | 19.7 | 5.8 | 15.2 | 19.9 | 9.7 | 15.2 | 20.5 | 9.2 | |
| 月平均 | 11.6 | 18.1 | 5.2 | 12.3 | 19.1 | 6.3 | 13.9 | 19.4 | 9.0 | 9.6 | 16.5 | 3.5 | 13.3 | 17.3 | 9.1 | 11.0 | 18.8 | 4.5 | 13.9 | 19.2 | 8.8 | 13.7 | 19.2 | 7.7 | |
| 0°C未満日数 | 0 | 0 | 2 | 0 | 0 | 0 | 0 | 0 | 0 | 0 | 0 | 6 | 0 | 0 | 0 | 0 | 0 | 4 | 0 | 0 | 0 | 0 | 0 | 0 | |
| 25°C以上日数 | 0 | 0 | 0 | 0 | 3 | 0 | 0 | 1 | 0 | 0 | 0 | 0 | 0 | 0 | 0 | 0 | 0 | 0 | 0 | 0 | 0 | 0 | 0 | 0 | |
| 30°C以上日数 | | 0 | | | 0 | | | 0 | | | 0 | | | 0 | | | 0 | | | 0 | | | 0 | | |
| 35°C以上日数 | | 0 | | | 0 | | | 0 | | | 0 | | | 0 | | | 0 | | | 0 | | | 0 | | |
| 積算気温 | 295 | | | 320 | | | 401 | | | 156 | | | 381 | | | 256 | | | 398 | | | 401 | | | |

地域気象観測降水量月報

徳島県 (71)

2011年4月

単位: mm

| 観測所名 日付 | 池田 | 穴吹 | 徳島 | 半田 | 京上 | 福原旭 | 蒲生田 | 木頭 | 日和佐 | 海陽 |
|------------|----------|----------|----------|----------|----------|----------|----------|----------|----------|----------|
| 1 | 0.0 | 0.0 | 0.0 | 0.0 | 0.0 | 0.0 | 0.0 | 0.0 | 0.0 | 0.0 |
| 2 | 0.0 | 0.0 | 0.0 | 0.0 | 0.0 | 0.0 | 0.0 | 0.0 | 0.0 | 0.0 |
| 3 | 0.0 | 0.0 | 0.0 | 0.0 | 0.0 | 0.0 | 0.0 | 0.0 | 0.0 | 0.0 |
| 4 | 0.0 | 0.0 | 0.0 | 0.0 | 0.0 | 0.0 | 0.0 | 0.0 | 0.0 | 0.0 |
| 5 | 0.0 | 0.0 | 0.0 | 0.0 | 0.0 | 0.0 | 0.0 | 0.0 | 0.0 | 0.0 |
| 6 | 0.0 | 0.0 | 0.0 | 0.0 | 0.0 | 0.0 | 0.0 | 0.0 | 0.0 | 0.0 |
| 7 | 0.0 | 0.0 | 0.0 | 0.0 | 0.0 | 0.0 | 0.5 | 0.0 | 0.0 | 0.5 |
| 8 | 2.0 | 2.5 | 0.0 | 4.5 | 14.5 | 6.5 | 11.5 | 18.0 | 36.0 | 23.0 |
| 9 | 0.0 | 1.5 | 0.5 | 1.5 | 1.5 | 5.5 | 12.5 | 9.0 | 16.0 | 7.0 |
| 10 | 0.0 | 0.0 | 0.0 | 0.0 | 0.0 | 0.0 | 0.0 | 0.0 | 0.0 | 0.0 |
| 11 | 4.0 | 2.5 | 0.0 | 6.5 | 3.5 | 2.0 | 0.0 | 0.0 | 0.0 | 0.0 |
| 12 | 0.0 | 0.0 | 0.0 | 0.0 | 0.0 | 0.0 | 0.0 | 0.0 | 0.0 | 0.0 |
| 13 | 0.0 | 0.0 | 0.0 | 0.0 | 0.0 | 0.0 | 0.0 | 0.0 | 0.0 | 0.0 |
| 14 | 0.0 | 0.0 | 0.0 | 0.0 | 0.0 | 0.0 | 0.0 | 0.0 | 0.0 | 0.0 |
| 15 | 0.0 | 0.0 | 0.0 | 0.0 | 0.0 | 0.0 | 0.0 | 0.0 | 0.0 | 0.0 |
| 16 | 0.0 | 0.0 | 0.0 | 0.0 | 0.0 | 0.0 | 0.0 | 0.0 | 0.0 | 0.0 |
| 17 | 0.0 | 0.0 | 0.0 | 0.0 | 0.0 | 0.0 | 0.0 | 0.0 | 0.0 | 0.0 |
| 18 | 9.0 | 6.5 | 16.0 | 7.5 | 6.5 | 24.0 | 6.0 | 12.5 | 5.5 | 10.0 |
| 19 | 2.5 | 2.0 | 0.0 | 2.5 | 8.5 | 0.5 | 0.0 | 0.5 | 0.0 | 0.0 |
| 20 | 0.0 | 0.0 | 0.0 | 0.0 | 0.0 | 0.0 | 0.0 | 0.0 | 0.0 | 0.0 |
| 21 | 0.0 | 0.0 | 0.0 | 0.0 | 0.0 | 0.0 | 0.0 | 0.0 | 0.0 | 0.0 |
| 22 | 0.5 | 5.0 | 3.0 | 3.5 | 8.5 | 11.5 | 1.0 | 13.5 | 0.5 | 1.5 |
| 23 | 30.0 | 17.5 | 12.0 | 33.0 | 56.0 | 26.0 | 25.0 | 37.5 | 45.0 | 44.0 |
| 24 | 0.0 | 0.0 | 0.0 | 0.0 | 0.0 | 0.0 | 0.0 | 0.0 | 0.0 | 0.0 |
| 25 | 0.0 | 0.0 | 0.0 | 0.0 | 0.0 | 0.0 | 0.0 | 0.0 | 0.0 | 0.0 |
| 26 | 0.0 | 0.0 | 0.0 | 0.0 | 0.0 | 0.0 | 0.0 | 0.0 | 0.0 | 0.0 |
| 27 | 33.0 | 17.5 | 32.5 | 25.0 | 109.5 | 33.5 | 18.0 | 63.5 | 15.5 | 13.5 |
| 28 | 0.0 | 0.5 | 0.0 | 0.0 | 0.0 | 0.0 | 0.0 | 0.0 | 0.0 | 0.0 |
| 29 | 0.0 | 0.0 | 0.0 | 0.0 | 0.0 | 0.0 | 0.0 | 0.0 | 0.0 | 0.0 |
| 30 | 0.0 | 0.0 | 0.0 | 0.0 | 1.0 | 0.0 | 0.0 | 0.0 | 0.0 | 0.0 |
| 31 | | | | | | | | | | |
| 最大日降水量 | 33.0 | 17.5 | 32.5 | 33.0 | 109.5 | 33.5 | 25.0 | 63.5 | 45.0 | 44.0 |
| 起日 | 27 | 27 | 27 | 23 | 27 | 27 | 23 | 27 | 23 | 23 |
| 最大1時間降水量 | 13.5 | 9.0 | 13.5 | 11.5 | 27.5 | 13.5 | 9.0 | 23.5 | 13.5 | 11.0 |
| 起日 時分 | 27 17:00 | 27 18:36 | 27 12:38 | 27 18:27 | 27 11:53 | 27 18:55 | 23 08:36 | 27 11:55 | 23 07:24 | 23 11:43 |
| 最大10分間降水 | 3.5 | 2.5 | 6.0 | 4.0 | 8.0 | 5.0 | 3.0 | 8.0 | 6.0 | 3.0 |
| 起日 時分 | 27 16:44 | 27 17:48 | 27 12:06 | 27 17:42 | 27 17:48 | 27 18:44 | 23 07:56 | 27 11:34 | 23 09:00 | 23 11:12 |
| 上旬合計 | 2.0 | 4.0 | 0.5 | 6.0 | 16.0 | 12.0 | 24.5 | 27.0 | 52.0 | 30.5 |
| 中旬合計 | 15.5 | 11.0 | 16.0 | 16.5 | 18.5 | 26.5 | 6.0 | 13.0 | 5.5 | 10.0 |
| 下旬合計 | 63.5 | 40.5 | 47.5 | 61.5 | 175.0 | 71.0 | 44.0 | 114.5 | 61.0 | 59.0 |
| 月合計 | 81.0 | 55.5 | 64.0 | 84.0 | 209.5 | 109.5 | 74.5 | 154.5 | 118.5 | 99.5 |
| 1mm以上日数 | 6 | 8 | 4 | 8 | 9 | 7 | 6 | 6 | 5 | 6 |
| 10mm以上日数 | 2 | 2 | 3 | 2 | 3 | 4 | 4 | 5 | 4 | 4 |
| 30mm以上日数 | 2 | 0 | 1 | 1 | 2 | 1 | 0 | 2 | 2 | 1 |
| 50mm以上日数 | 0 | 0 | 0 | 0 | 2 | 0 | 0 | 1 | 0 | 0 |
| 70mm以上日数 | 0 | 0 | 0 | 0 | 1 | 0 | 0 | 0 | 0 | 0 |
| 100mm以上日数 | 0 | 0 | 0 | 0 | 1 | 0 | 0 | 0 | 0 | 0 |

地域気象観測日照時間月報

徳島県(71)

2011年4月

単位:h

| 観測所名 日付 | 池田 | 穴吹 | 徳島 | 京上 | 蒲生田 | 木頭 | 日和佐 | 海陽 |
|------------|-------|-------|-------|-------|-------|-------|-------|-------|
| 1 | 11.6 | 11.1 | 11.3 | 9.0 | 11.4 | 10.0 | 11.6 | 11.1 |
| 2 | 5.4 | 4.6 | 6.1 | 4.0 | 6.3 | 4.7 | 6.7 | 5.9 |
| 3 | 0.2 | 0.7 | 1.5 | 0.0 | 0.0 | 1.0 | 0.5 | 2.4 |
| 4 | 11.7 | 11.1 | 11.6 | 9.2 | 11.8 | 10.0 | 11.8 | 11.2 |
| 5 | 11.8 | 11.4 | 12.1 | 9.2 | 12.0 | 10.0 | 11.9 | 11.2 |
| 6 | 11.8 | 11.3 | 11.8 | 9.2 | 11.9 | 10.1 | 11.7 | 11.2 |
| 7 | 6.3 | 7.7 | 8.5 | 3.7 | 3.7 | 3.6 | 2.9 | 3.8 |
| 8 | 0.0 | 0.0 | 0.0 | 0.0 | 0.2 | 0.0 | 0.1 | 0.0 |
| 9 | 5.4 | 7.2 | 4.8 | 4.3 | 1.6 | 2.8 | 0.0 | 0.5 |
| 10 | 11.2 | 11.2 | 11.3 | 9.5 | 11.4 | 9.8 | 11.5 | 10.7 |
| 11 | 8.2 | 8.4 | 7.1 | 7.0 | 8.3 | 5.8 | 7.5 | 9.2 |
| 12 | 10.7 | 11.3 | 11.8 | 9.6 | 11.8 | 10.2 | 12.0 | 11.5 |
| 13 | 11.9 | 11.5 | 12.0 | 9.6 | 12.0 | 10.2 | 12.0 | 11.5 |
| 14 | 11.9 | 11.4 | 11.4 | 9.7 | 11.8 | 9.7 | 11.8 | 11.5 |
| 15 | 0.3 | 1.4 | 1.4 | 0.7 | 0.9 | 1.3 | 0.8 | 0.1 |
| 16 | 1.3 | 1.8 | 1.8 | 1.0 | 3.3 | 2.6 | 3.3 | 3.9 |
| 17 | 8.9 | 8.9 | 8.4 | 8.1 | 7.8 | 6.8 | 7.4 | 7.5 |
| 18 | 0.3 | 0.3 | 0.3 | 0.1 | 0.8 | 0.0 | 0.5 | 0.1 |
| 19 | 4.1 | 6.4 | 7.9 | 1.6 | 7.1 | 8.3 | 6.0 | 8.1 |
| 20 | 2.5 | 4.8 | 8.9 | 1.2 | 9.8 | 8.1 | 12.1 | 11.8 |
| 21 | 11.9 | 11.4 | 11.0 | 9.6 | 10.5 | 8.8 | 10.7 | 10.2 |
| 22 | 0.0 | 0.0 | 0.0 | 0.0 | 0.0 | 0.0 | 0.0 | 0.0 |
| 23 | 1.5 | 1.6 | 0.8 | 0.0 | 0.0 | 2.0 | 0.3 | 4.5 |
| 24 | 9.2 | 10.7 | 10.7 | 4.5 | 8.1 | 7.1 | 9.1 | 10.3 |
| 25 | 10.0 | 11.5 | 11.5 | 7.9 | 12.2 | 10.3 | 11.6 | 11.3 |
| 26 | 9.6 | 10.2 | 9.7 | 7.7 | 9.5 | 6.6 | 7.9 | 6.7 |
| 27 | 5.8 | 3.0 | 2.9 | 0.0 | 2.5 | 0.5 | 0.1 | 0.6 |
| 28 | 5.8 | 9.0 | 11.3 | 6.7) | 6.9 | 6.5 | 6.8 | 8.4 |
| 29 | 12.0 | 11.8 | 12.4 | 9.4 | 12.3 | 10.7 | 12.5 | 12.0 |
| 30 | 9.4 | 9.2 | 8.8 | 3.9 | 6.2 | 4.9 | 7.9 | 2.1 |
| 31 | | | | | | | | |
| 旬合計 上旬 | 75.4 | 76.3 | 79.0 | 58.1 | 70.3 | 62.0 | 68.7 | 68.0 |
| 旬合計 中旬 | 60.1 | 66.2 | 71.0 | 48.6 | 73.6 | 63.0 | 73.4 | 75.2 |
| 旬合計 下旬 | 75.2 | 78.4 | 79.1 | 49.7 | 68.2 | 57.4 | 66.9 | 66.1 |
| 月合計 | 210.7 | 220.9 | 229.1 | 156.4 | 212.1 | 182.4 | 209.0 | 209.3 |
| 0.1時間未満日数 | 2 | 2 | 2 | 5 | 3 | 3 | 2 | 2 |

地域気象観測風向・風速月報

徳島県(71) 2011年4月

単位:(m/s) 1/2頁

| 観測所名 | 池田 | | | | | | 穴吹 | | | | | | 徳島 | | | | | | 京上 | | | | | | 蒲生田 | | | | | | | |
|-----------|-----|------|------|------|--------|-----|-----|-----|------|------|--------|-----|------|------|------|------|--------|-----|-----|-----|------|------|--------|-----|-----|------|------|------|--------|-----|--|--|
| | 平均 | 最大 | 最大風向 | 最大瞬間 | 最大瞬間風向 | 最多 | 平均 | 最大 | 最大風向 | 最大瞬間 | 最大瞬間風向 | 最多 | 平均 | 最大 | 最大風向 | 最大瞬間 | 最大瞬間風向 | 最多 | 平均 | 最大 | 最大風向 | 最大瞬間 | 最大瞬間風向 | 最多 | 平均 | 最大 | 最大風向 | 最大瞬間 | 最大瞬間風向 | 最多 | | |
| 1 | 3.2 | 5.7 | WSW | 8.3 | WSW | WSW | 2.2 | 4.7 | ENE | 8.2 | NE | WSW | 2.3 | 6.4 | ESE | 11.3 | ESE | E | 0.6 | 2.0 | WNW | 5.1 | W | SW | 2.1 | 6.9 | SW | 12.5 | SW | WNW | | |
| 2 | 3.1 | 5.7 | WSW | 9.3 | E | WSW | 2.6 | 4.8 | W | 11.8 | WNW | SW | 3.4 | 7.9 | NNW | 14.1 | NNW | NNW | 0.5 | 2.2 | SSE | 5.8 | SSW | S | 1.9 | 4.2 | NE | 11.2 | W | WNW | | |
| 3 | 2.2 | 3.7 | ENE | 9.7 | E | E | 1.8 | 3.9 | NE | 6.9 | NE | ENE | 4.8 | 6.8 | NNW | 13.0 | NNW | NNW | 0.6 | 2.0 | ENE | 5.2 | ENE | SW | 3.2 | 5.6 | ENE | 14.4 | NE | NNW | | |
| 4 | 1.6 | 4.1 | ESE | 8.6 | ENE | E | 2.0 | 5.1 | NE | 9.5 | ESE | WSW | 4.8 | 7.9 | NNW | 13.8 | NNW | NNW | 1.2 | 3.8 | ENE | 9.1 | ENE | NW | 3.3 | 5.8 | ENE | 14.8 | NW | SE | | |
| 5 | 1.4 | 4.2 | WSW | 7.6 | N | WSW | 2.3 | 4.3 | NE | 8.8 | ENE | WSW | 2.9 | 5.7 | NW | 8.6 | NNW | NW | 0.6 | 2.1 | SW | 5.9 | S | S | 2.2 | 4.3 | SSW | 10.5 | NNW | NW | | |
| 6 | 3.0 | 6.0 | SW | 9.7 | NNW | WSW | 2.2 | 4.9 | ENE | 9.1 | ENE | SW | 2.6 | 7.4 | SSE | 11.7 | SE | E | 0.7 | 2.5 | WNW | 6.1 | WNW | W | 2.8 | 6.9 | SW | 11.0 | WSW | WSW | | |
| 7 | 2.5 | 6.6 | WSW | 13.9 | WSW | WSW | 2.2 | 5.0 | W | 11.1 | SW | WSW | 5.5 | 13.4 | S | 19.9 | SSW | S | 1.0 | 2.9 | W | 8.9 | NNW | WNW | 3.0 | 7.2 | SW | 12.2 | SW | WSW | | |
| 8 | 2.1 | 5.8 | W | 12.1 | SW | W | 0.9 | 2.9 | SW | 5.2 | SSW | W | 5.3 | 8.4 | SSE | 12.7 | SE | SSE | 0.8 | 2.7 | WNW | 9.9 | NW | WNW | 4.8 | 8.6 | SW | 14.8 | SW | W | | |
| 9 | 2.3 | 5.3 | SW | 9.3 | W | SW | 2.0 | 6.0 | WSW | 10.9 | SW | WSW | 3.4 | 7.0 | NW | 11.4 | NW | WNW | 0.8 | 2.4 | SSW | 5.9 | SSE | SW | 2.4 | 8.2 | WSW | 14.3 | WSW | W | | |
| 10 | 2.6 | 5.7 | WNW | 9.3 | WNW | WSW | 1.8 | 4.1 | ENE | 7.5 | ENE | WSW | 2.8 | 6.4 | NE | 10.0 | NE | NW | 0.6 | 2.2 | SSE | 6.0 | S | SSE | 2.2 | 5.6 | NE | 9.6 | NE | W | | |
| 11 | 3.5 | 6.4 | WSW | 10.7 | WNW | WSW | 2.4 | 5.9 | SW | 12.4 | SW | WSW | 3.1 | 7.6 | N | 15.3 | N | NNW | 0.7 | 2.4 | SSW | 6.5 | SSE | NW | 2.6 | 8.9 | NE | 14.1 | NE | WNW | | |
| 12 | 2.3 | 4.9 | WSW | 7.3 | SSW | WSW | 1.7 | 3.4 | NW | 7.6 | NW | W | 3.7 | 7.1 | NNW | 12.4 | N | NNW | 0.7 | 2.3 | S | 6.3 | SSE | NW | 3.0 | 7.1 | NE | 12.5 | N | NE | | |
| 13 | 3.4 | 5.8 | WSW | 9.9 | WNW | WSW | 2.3 | 5.1 | NE | 9.4 | NE | SW | 2.1 | 5.0 | E | 7.7 | E | ENE | 0.6 | 2.3 | SSE | 5.5 | S | S | 2.5 | 6.0 | SW | 9.8 | SW | WNW | | |
| 14 | 3.2 | 5.2 | WSW | 7.3 | WSW | WSW | 2.4 | 5.0 | NE | 8.6 | NE | NE | 2.3 | 6.3 | SE | 10.1 | SE | S | 0.6 | 2.3 | WNW | 5.4 | WSW | WNW | 2.5 | 7.4 | SW | 12.1 | SW | SW | | |
| 15 | 2.1 | 5.2 | WSW | 8.9 | WSW | WSW | 1.3 | 3.2 | NE | 6.3 | ENE | SW | 1.7 | 5.2 | NNW | 9.8 | N | NE | 0.6 | 3.0 | WNW | 8.7 | W | NNW | 2.5 | 8.4 | SW | 13.5 | SW | SSW | | |
| 16 | 2.8 | 6.0 | WSW | 10.0 | NW | W | 1.8 | 3.7 | NE | 8.5 | NNE | NE | 3.9 | 10.8 | NW | 19.5 | NW | NNW | 0.7 | 2.3 | SW | 5.9 | SSW | SSW | 2.7 | 4.5 | NW | 13.4 | WNW | W | | |
| 17 | 1.6 | 3.8 | SW | 7.7 | NE | E | 1.7 | 4.4 | NE | 8.4 | NE | NE | 3.4 | 5.8 | S | 10.0 | NNW | N | 0.7 | 2.4 | S | 6.5 | SSE | WSW | 2.1 | 4.7 | ENE | 12.9 | NW | W | | |
| 18 | 1.3 | 5.5 | SW | 9.4 | SSW | WSW | 1.5 | 6.6 | WSW | 13.5 | WSW | SW | 2.9 | 10.2 | WNW | 16.4 | WNW | NW | 0.3 | 1.8 | WSW | 4.4 | SSW | SW | 2.4 | 8.3 | E | 11.6 | ESE | W | | |
| 19 | 4.1 | 8.8 | WSW | 16.5 | WNW | WSW | 3.0 | 6.2 | SW | 14.0 | WSW | SW | 6.8 | 10.1 | WNW | 18.7 | WNW | WNW | 0.9 | 2.7 | SE | 7.9 | SSW | S | 3.3 | 7.9 | W | 15.6 | WNW | W | | |
| 20 | 2.9 | 5.7 | WSW | 11.4 | SSW | WSW | 2.5 | 4.9 | SW | 11.5 | SW | SW | 5.5 | 10.7 | NW | 18.3 | NNW | WNW | 1.1 | 3.0 | S | 9.6 | S | SSW | 4.2 | 8.2 | W | 15.6 | W | NE | | |
| 21 | 3.0 | 6.3 | WSW | 8.0 | SW | WSW | 1.8 | 4.4 | NE | 8.2 | NE | WSW | 2.4 | 6.6 | ESE | 10.4 | ESE | ESE | 0.6 | 2.4 | WNW | 5.7 | SW | W | 2.1 | 4.0 | WSW | 7.1 | S | W | | |
| 22 | 0.9 | 3.0 | SW | 4.2 | SW | ENE | 0.9 | 2.4 | WSW | 4.3 | SSW | SW | 2.7 | 7.1 | S | 11.1 | S | SSE | 0.5 | 2.0 | WNW | 6.5 | N | NW | 2.5 | 6.2 | SW | 12.4 | SW | W | | |
| 23 | 1.5 | 5.3 | NW | 10.3 | NW | SW | 1.5 | 5.1 | WSW | 9.2 | W | SW | 5.3 | 9.7 | SSE | 16.0 | SSE | SSE | 0.9 | 2.4 | WNW | 7.9 | SSW | NW | 4.4 | 12.0 | SW | 20.6 | SW | WSW | | |
| 24 | 3.6 | 7.5 | WNW | 13.8 | WNW | WSW | 2.5 | 5.6 | WNW | 12.2 | WNW | SW | 2.8 | 8.4 | WNW | 14.6 | WNW | WNW | 0.6 | 2.4 | SSE | 6.9 | S | SSE | 2.8 | 7.2 | SW | 11.6 | SW | ESE | | |
| 25 | 4.1 | 6.9 | WSW | 13.3 | WSW | WSW | 2.4 | 5.1 | WNW | 14.1 | SSW | SW | 2.8 | 8.3 | NNW | 16.3 | NNW | SSW | 0.8 | 2.8 | ESE | 8.2 | SSE | SSW | 3.1 | 7.2 | NE | 10.6 | NE | WSW | | |
| 26 | 4.2 | 9.0 | SW | 19.1 | SW | W | 1.9 | 5.0 | SSW | 10.5 | SSW | SW | 5.7 | 12.6 | SSE | 19.5 | SE | SSE | 1.3 | 3.8 | WNW | 11.1 | W | W | 3.3 | 7.9 | W | 15.5 | WSW | W | | |
| 27 | 3.6 | 8.3 | WSW | 14.8 | SW | W | 1.8 | 6.7 | WSW | 13.2 | W | W | 5.9 | 9.7 | SSE | 16.8 | W | SSE | 1.1 | 3.7 | WNW | 9.6 | W | WNW | 4.9 | 9.9 | WSW | 17.8 | SW | WNW | | |
| 28 | 3.0 | 7.6 | WNW | 14.4 | NW | WSW | 2.8 | 6.0 | W | 15.6 | W | WSW | 4.8 | 9.5 | NNW | 17.3 | NNW | WNW | 0.7 | 2.8 | ESE | 7.3 | S | SSW | 2.6 | 6.1 | ENE | 10.0 | NE | N | | |
| 29 | 2.1 | 4.7 | SW | 9.3 | SW | WSW | 1.8 | 4.0 | NW | 9.4 | S | SW | 3.7 | 6.6 | SSE | 10.2 | WNW | WNW | 0.8 | 2.9 | SE | 7.4 | SE | SSW | 2.6 | 5.3 | E | 8.3 | ESE | SSW | | |
| 30 | 3.9 | 10.3 | WSW | 21.7 | SW | WSW | 1.7 | 3.3 | WNW | 8.3 | SSW | SW | 6.2 | 12.8 | SSE | 20.3 | SSE | SSE | 1.1 | 2.9 | WNW | 8.5 | NNW | WNW | 4.0 | 6.9 | W | 14.5 | WSW | WNW | | |
| 31 | | | | | | | | | | | | | | | | | | | | | | | | | | | | | | | | |
| 月最大 | | 10.3 | WSW | 21.7 | SW | | | 6.7 | WSW | 15.6 | W | | 13.4 | S | 20.3 | SSE | | | | 3.8 | WNW | 11.1 | W | | | 12.0 | SW | 20.6 | SW | | | |
| 起日 | | 30 | | 30 | | | | 27 | | 28 | | | 7 | | 30 | | | | | 26 | | 26 | | | | 23 | | 23 | | | | |
| 上旬平均 | 2.4 | | | | | WSW | 2.0 | | | | | WSW | 3.8 | | | | NNW | 0.7 | | | | | WNW | 2.8 | | | | | | W | | |
| 中旬平均 | 2.7 | | | | | WSW | 2.1 | | | | | SW | 3.5 | | | | WNW | 0.7 | | | | | S | 2.8 | | | | | | W | | |
| 下旬平均 | 3.0 | | | | | WSW | 1.9 | | | | | SW | 4.2 | | | | SSE | 0.8 | | | | | NW | 3.2 | | | | | | W | | |
| 月平均 | 2.7 | | | | | WSW | 2.0 | | | | | SW | 3.9 | | | | WNW | 0.8 | | | | | NW | 2.9 | | | | | | W | | |
| 10m/s以上日数 | | 1 | | | | | | 0 | | | | | 7 | | | | | | | 0 | | | | | | 1 | | | | | | |
| 15m/s以上日数 | | 0 | | | | | | 0 | | | | | 0 | | | | | | | 0 | | | | | | 0 | | | | | | |
| 20m/s以上日数 | | 0 | | | | | | 0 | | | | | 0 | | | | | | | 0 | | | | | | 0 | | | | | | |
| 30m/s以上日数 | | 0 | | | | | | 0 | | | | | 0 | | | | | | | 0 | | | | | | 0 | | | | | | |

地域気象観測風向・風速月報

徳島県(71) 2011年4月

単位:(m/s) 2/2頁

| 観測所名 | 木頭 | | | | | | 日和佐 | | | | | | 海陽 | | | | | |
|-----------|-----|-----|------|------|--------|-----|-----|-----|------|------|--------|-----|-----|------|------|------|--------|-----|
| | 平均 | 最大 | 最大風向 | 最大瞬間 | 最大瞬間風向 | 最多 | 平均 | 最大 | 最大風向 | 最大瞬間 | 最大瞬間風向 | 最多 | 平均 | 最大 | 最大風向 | 最大瞬間 | 最大瞬間風向 | 最多 |
| 1 | 0.9 | 4.2 | NE | 7.1 | NE | NE | 2.4 | 5.1 | NNW | 8.1 | N | ESE | 1.3 | 4.8 | SSW | 8.4 | SSW | SE |
| 2 | 0.7 | 3.8 | NNE | 7.2 | NNE | ENE | 2.9 | 6.6 | WSW | 16.3 | NW | W | 1.1 | 4.5 | SE | 7.1 | SE | NW |
| 3 | 1.4 | 4.0 | ENE | 8.1 | ESE | NE | 4.0 | 8.2 | W | 18.5 | WNW | E | 1.6 | 4.5 | NW | 7.7 | NW | NNW |
| 4 | 1.3 | 5.9 | NE | 10.8 | NE | NE | 3.9 | 6.6 | NE | 16.7 | WNW | NNE | 2.0 | 4.2 | ENE | 11.1 | E | N |
| 5 | 0.9 | 3.7 | NNE | 6.8 | NNE | N | 3.7 | 7.6 | WNW | 15.2 | NW | W | 1.5 | 5.3 | SE | 7.7 | SE | SE |
| 6 | 0.8 | 4.7 | NE | 7.3 | NE | NE | 3.0 | 5.0 | SE | 8.3 | W | W | 2.0 | 6.6 | SSE | 11.1 | SSE | S |
| 7 | 0.9 | 3.8 | SW | 10.0 | SW | S | 2.7 | 5.6 | WSW | 11.0 | W | W | 1.6 | 6.2 | SSW | 10.8 | S | SSW |
| 8 | 0.3 | 1.6 | S | 3.5 | SSW | ENE | 3.7 | 7.9 | WSW | 15.1 | W | WSW | 2.7 | 7.2 | SSW | 12.9 | S | SSW |
| 9 | 0.9 | 3.4 | NNE | 6.0 | ENE | ENE | 1.9 | 7.5 | WSW | 16.8 | W | WSW | 1.1 | 5.5 | SSW | 11.0 | S | SE |
| 10 | 1.0 | 4.0 | NNE | 6.3 | N | NNE | 3.0 | 6.9 | E | 11.8 | E | W | 1.3 | 5.0 | SE | 7.8 | E | SE |
| 11 | 1.2 | 5.6 | NE | 10.9 | S | NNE | 3.3 | 4.9 | NE | 12.2 | NE | W | 1.7 | 5.1 | SE | 10.3 | NNE | N |
| 12 | 1.3 | 5.4 | NE | 10.3 | NE | NNE | 3.2 | 7.6 | E | 17.8 | WNW | WNW | 2.1 | 5.9 | SE | 8.9 | NW | SE |
| 13 | 1.0 | 4.1 | NNE | 7.1 | NE | NNE | 3.0 | 4.9 | WSW | 6.6 | E | W | 1.5 | 6.4 | S | 10.7 | S | ENE |
| 14 | 0.9 | 3.8 | NNE | 7.0 | NE | NNE | 2.8 | 5.3 | SE | 7.1 | ESE | W | 1.3 | 4.6 | S | 8.3 | S | ESE |
| 15 | 0.4 | 2.7 | S | 5.8 | S | SSW | 2.3 | 4.3 | W | 7.7 | WSW | W | 0.9 | 5.1 | WSW | 8.5 | WSW | WSW |
| 16 | 1.2 | 4.2 | NNE | 7.3 | NE | NE | 3.0 | 7.1 | NE | 15.5 | ENE | W | 1.3 | 4.6 | SE | 7.2 | ESE | NW |
| 17 | 1.2 | 4.2 | NE | 6.5 | NE | NNE | 2.7 | 6.4 | NE | 12.8 | NE | SE | 1.3 | 5.6 | SE | 7.8 | SSE | NW |
| 18 | 0.3 | 1.4 | S | 2.8 | S | S | 2.5 | 5.5 | E | 7.9 | E | W | 0.8 | 2.6 | WNW | 4.9 | S | SSW |
| 19 | 1.9 | 5.5 | S | 12.1 | SSW | SSW | 2.4 | 7.4 | WNW | 12.0 | NNW | WNW | 2.0 | 6.1 | WSW | 10.5 | WSW | WNW |
| 20 | 1.8 | 5.9 | NNE | 10.7 | N | NNE | 3.1 | 7.9 | NNW | 15.7 | NNW | NW | 2.1 | 6.2 | SSW | 13.5 | WNW | NNW |
| 21 | 1.0 | 4.2 | NNE | 7.6 | NE | NNE | 2.5 | 4.3 | SE | 8.1 | NW | W | 1.2 | 4.1 | ESE | 5.8 | SE | SE |
| 22 | 0.2 | 1.3 | NNE | 3.2 | SW | SE | 1.9 | 3.6 | WSW | 7.1 | W | W | 0.4 | 1.5 | NW | 2.6 | WNW | NW |
| 23 | 0.5 | 3.0 | NNE | 4.5 | NE | NNE | 3.0 | 9.7 | WSW | 21.7 | WSW | WSW | 3.2 | 10.3 | SSW | 19.4 | SSW | SSW |
| 24 | 1.0 | 4.2 | S | 9.8 | SW | S | 2.5 | 4.7 | ENE | 7.6 | NE | W | 1.6 | 4.3 | SE | 7.5 | WSW | NW |
| 25 | 1.5 | 5.9 | S | 12.6 | SSW | SSE | 3.1 | 5.2 | ESE | 10.2 | NE | W | 1.6 | 5.6 | SW | 10.5 | WNW | NE |
| 26 | 1.3 | 5.3 | SSW | 12.9 | SW | SSW | 3.8 | 7.5 | WSW | 15.5 | WSW | WSW | 3.1 | 7.8 | SSW | 13.2 | SSW | SSW |
| 27 | 0.6 | 3.2 | S | 8.3 | SSW | SSW | 3.4 | 7.2 | WSW | 15.4 | W | WSW | 4.8 | 9.4 | SSW | 17.9 | S | SSW |
| 28 | 1.1 | 4.8 | NE | 8.2 | NE | S | 2.5 | 6.0 | E | 8.0 | E | E | 1.4 | 4.3 | ENE | 8.2 | NE | NW |
| 29 | 1.2 | 4.8 | S | 12.0 | SSW | NNE | 2.7 | 5.6 | SE | 9.4 | SE | W | 1.7 | 5.0 | SSE | 8.0 | SE | SSE |
| 30 | 2.1 | 5.2 | S | 10.8 | SW | S | 3.5 | 7.5 | WSW | 18.8 | W | WSW | 2.5 | 6.4 | SSW | 10.7 | SSW | SSW |
| 31 | | | | | | | | | | | | | | | | | | |
| 月最大 | | 5.9 | S | 12.9 | SW | | | 9.7 | WSW | 21.7 | WSW | | | 10.3 | SSW | 19.4 | SSW | |
| 起日 | | 25 | | 26 | | | | 23 | | 23 | | | | 23 | | 23 | | |
| 上旬平均 | 0.9 | | | | | NNE | 3.1 | | | | | WSW | 1.6 | | | | | SSW |
| 中旬平均 | 1.1 | | | | | NNE | 2.8 | | | | | W | 1.5 | | | | | NW |
| 下旬平均 | 1.1 | | | | | S | 2.9 | | | | | W | 2.2 | | | | | SSW |
| 月平均 | 1.0 | | | | | NNE | 2.9 | | | | | W | 1.8 | | | | | SSW |
| 10m/s以上日数 | | 0 | | | | | | 0 | | | | | | 1 | | | | |
| 15m/s以上日数 | | 0 | | | | | | 0 | | | | | | 0 | | | | |
| 20m/s以上日数 | | 0 | | | | | | 0 | | | | | | 0 | | | | |
| 30m/s以上日数 | | 0 | | | | | | 0 | | | | | | 0 | | | | |

徳島の観測記録順位の更新（第5位まで）

4月の極値更新はありません。

生物季節

2011年4月 徳島地方気象台

動物

| 種目 | 現象 | 本年 | 平年 | 平年差 | 昨年 | 昨年差 |
|-----|----|------|-------|-------|-------|-------|
| つばめ | 初見 | 4月8日 | 3月24日 | 15日遅い | 3月28日 | 11日遅い |

植物

| 種目 | 現象 | 本年 | 平年 | 平年差 | 昨年 | 昨年差 |
|--------|----|-------|-------|------|-------|-------|
| そめいよしの | 満開 | 4月8日 | 4月6日 | 2日遅い | 4月6日 | 2日遅い |
| いちょう | 発芽 | 4月9日 | 4月8日 | 1日遅い | 4月6日 | 3日遅い |
| やまつつじ | 開花 | 4月25日 | 4月21日 | 4日遅い | 4月10日 | 15日遅い |
| のだふじ | 開花 | 4月25日 | 4月20日 | 5日遅い | 4月18日 | 7日遅い |

徳島地方気象台発表の警報・注意報

2011年4月

●：発表 ▼：警報から注意報 ◎：継続 解：解除 (記号の色：警報 警報に言及した注意報)

| 発表時刻 | 警報・注意報 | 徳島市 | 鳴門市 | 小松島市 | 松茂町 | 北島町 | 藍住町 | 板野町 | 吉野川市 | 阿波市 | 美馬市脇・美馬・穴吹 | 石井町 | 上板町 | つるぎ町半田・貞光 | 美馬市木屋平 | 佐那河内村 | 神山町 | つるぎ町一宇 | 三好市 | 東みよし町 | 阿南市 | 勝浦町 | 上勝町 | 那賀町 | 牟岐町 | 美波町 | 海陽町 |
|-------------|---|-----|-----|------|-----|-----|-----|-----|------|-----|------------|-----|-----|-----------|--------|-------|-----|--------|-----|-------|-----|-----|-----|-----|-----|-----|-----|
| 4月1日06時10分 | 乾燥注意報 霜注意報 | ◎ | ◎ | ◎ | ◎ | ◎ | ◎ | ◎ | ◎ | ◎ | ◎ | ◎ | ◎ | ◎ | ◎ | ◎ | ◎ | ◎ | ◎ | ◎ | ◎ | ◎ | ◎ | ◎ | ◎ | ◎ | ◎ |
| 4月2日15時51分 | 強風注意報 波浪注意報 乾燥注意報 | ● | ● | ● | ● | ● | ● | ● | | | | | | | | | | | | | ● | | | | ● | ● | ● |
| 4月3日06時02分 | 強風注意報 波浪注意報 乾燥注意報 | ◎ | ◎ | ◎ | ◎ | ◎ | ◎ | ◎ | | | | | | | | | | | | | ◎ | | | | ◎ | ◎ | ◎ |
| 4月4日10時05分 | 強風注意報 波浪注意報 乾燥注意報 霜注意報 | ◎ | ◎ | ◎ | ◎ | ◎ | ◎ | ◎ | | | | | | | | | | | | | ◎ | | | | ◎ | ◎ | ◎ |
| 4月4日19時00分 | 強風注意報 波浪注意報 乾燥注意報 霜注意報 | ◎ | ◎ | ◎ | ◎ | ◎ | ◎ | ◎ | | | | | | | | | | | | | ◎ | | | | ◎ | ◎ | ◎ |
| 4月5日03時50分 | 強風注意報 波浪注意報 乾燥注意報 霜注意報 | 解 | 解 | 解 | 解 | 解 | 解 | 解 | | | | | | | | | | | | | 解 | | | | 解 | 解 | 解 |
| 4月5日06時33分 | 乾燥注意報 霜注意報 | ◎ | ◎ | ◎ | ◎ | ◎ | ◎ | ◎ | | | | | | | | | | | | | ◎ | | | | ◎ | ◎ | ◎ |
| 4月5日10時30分 | 乾燥注意報 霜注意報 | ◎ | ◎ | ◎ | ◎ | ◎ | ◎ | ◎ | | | | | | | | | | | | | ◎ | | | | ◎ | ◎ | ◎ |
| 4月6日06時05分 | 乾燥注意報 霜注意報 | ◎ | ◎ | ◎ | ◎ | ◎ | ◎ | ◎ | | | | | | | | | | | | | ◎ | | | | ◎ | ◎ | ◎ |
| 4月7日14時21分 | 強風注意報 波浪注意報 乾燥注意報 | ● | ● | ● | ● | ● | ● | ● | | | | | | | | | | | | | ● | | | | ● | ● | ● |
| 4月7日21時15分 | 強風注意報 波浪注意報 乾燥注意報 | ◎ | ◎ | ◎ | ◎ | ◎ | ◎ | ◎ | | | | | | | | | | | | | ◎ | | | | ◎ | ◎ | ◎ |
| 4月8日04時57分 | 強風注意報 波浪注意報 | ◎ | ◎ | ◎ | ◎ | ◎ | ◎ | ◎ | | | | | | | | | | | | | ◎ | | | | ◎ | ◎ | ◎ |
| 4月9日02時25分 | 強風注意報 波浪注意報 濃霧注意報 | 解 | 解 | 解 | 解 | 解 | 解 | 解 | | | | | | | | | | | | | 解 | | | | 解 | 解 | 解 |
| 4月9日07時45分 | 濃霧注意報 | 解 | 解 | 解 | 解 | 解 | 解 | 解 | | | | | | | | | | | | | | | | | | | |
| 4月9日10時40分 | 霜注意報 | | | | | | | | | | | | | | | | | | | | ◎ | | | | ◎ | ◎ | ◎ |
| 4月10日06時33分 | 乾燥注意報 霜注意報 | ● | ● | ● | ● | ● | ● | ● | | | | | | | | | | | | | ◎ | | | | ◎ | ◎ | ◎ |
| 4月11日10時30分 | 強風注意報 波浪注意報 乾燥注意報 霜注意報 | ● | ● | ● | ● | ● | ● | ● | | | | | | | | | | | | | ◎ | | | | ◎ | ◎ | ◎ |
| 4月11日14時45分 | 雷注意報 強風注意報 波浪注意報 乾燥注意報 霜注意報 | ● | ● | ● | ● | ● | ● | ● | | | | | | | | | | | | | ◎ | | | | ◎ | ◎ | ◎ |
| 4月11日20時28分 | 雷注意報 強風注意報 波浪注意報 乾燥注意報 霜注意報 | 解 | 解 | 解 | 解 | 解 | 解 | 解 | | | | | | | | | | | | | ◎ | | | | ◎ | ◎ | ◎ |

●：発表 ▼：警報から注意報 ◎：継続 解：解除 (記号の色：警報 警報に言及した注意報)

| 発表時刻 | 警報・注意報 | 徳島市 | 鳴門市 | 小松島市 | 松茂町 | 北島町 | 藍住町 | 板野町 | 吉野川市 | 阿波市 | 美馬市脇・美馬・六吹 | 石井町 | 上板町 | つるぎ町半田・貞光 | 美馬市木屋平 | 佐那河内村 | 神山町 | つるぎ町一宇 | 三好市 | 東みよし町 | 阿南市 | 勝浦町 | 上勝町 | 那賀町 | 牟岐町 | 美波町 | 海陽町 | |
|-------------|--------|-----|-----|------|-----|-----|-----|-----|------|-----|------------|-----|-----|-----------|--------|-------|-----|--------|-----|-------|-----|-----|-----|-----|-----|-----|-----|---|
| 4月12日07時10分 | 強風注意報 | 解 | 解 | 解 | 解 | 解 | 解 | 解 | | | | | | | | | | | | | 解 | | | | 解 | 解 | 解 | |
| | 波浪注意報 | 解 | 解 | 解 | 解 | 解 | 解 | 解 | | | | | | | | | | | | | | | | | | | | |
| | 乾燥注意報 | ◎ | ◎ | ◎ | ◎ | ◎ | ◎ | ◎ | ◎ | ◎ | ◎ | ◎ | ◎ | ◎ | ◎ | ◎ | ◎ | ◎ | ◎ | ◎ | ◎ | ◎ | ◎ | ◎ | ◎ | ◎ | ◎ | ◎ |
| | 霜注意報 | | | | | | | | 解 | 解 | 解 | 解 | 解 | 解 | 解 | 解 | 解 | 解 | 解 | 解 | 解 | 解 | 解 | 解 | 解 | 解 | 解 | 解 |
| 4月12日10時00分 | 乾燥注意報 | ◎ | ◎ | ◎ | ◎ | ◎ | ◎ | ◎ | ◎ | ◎ | ◎ | ◎ | ◎ | ◎ | ◎ | ◎ | ◎ | ◎ | ◎ | ◎ | ◎ | ◎ | ◎ | ◎ | ◎ | ◎ | ◎ | ◎ |
| | 霜注意報 | | | | | | | | ● | ● | ● | ● | ● | ● | ● | ● | ● | ● | ● | ● | ● | ● | ● | ● | ● | ● | ● | ● |
| 4月13日06時38分 | 乾燥注意報 | ◎ | ◎ | ◎ | ◎ | ◎ | ◎ | ◎ | ◎ | ◎ | ◎ | ◎ | ◎ | ◎ | ◎ | ◎ | ◎ | ◎ | ◎ | ◎ | ◎ | ◎ | ◎ | ◎ | ◎ | ◎ | ◎ | ◎ |
| | 霜注意報 | | | | | | | | 解 | 解 | 解 | 解 | 解 | 解 | 解 | 解 | 解 | 解 | 解 | 解 | 解 | 解 | 解 | 解 | 解 | 解 | 解 | 解 |
| 4月13日09時56分 | 乾燥注意報 | ◎ | ◎ | ◎ | ◎ | ◎ | ◎ | ◎ | ◎ | ◎ | ◎ | ◎ | ◎ | ◎ | ◎ | ◎ | ◎ | ◎ | ◎ | ◎ | ◎ | ◎ | ◎ | ◎ | ◎ | ◎ | ◎ | ◎ |
| | 霜注意報 | | | | | | | | ● | ● | ● | ● | ● | ● | ● | ● | ● | ● | ● | ● | ● | ● | ● | ● | ● | ● | ● | ● |
| 4月14日06時23分 | 乾燥注意報 | ◎ | ◎ | ◎ | ◎ | ◎ | ◎ | ◎ | ◎ | ◎ | ◎ | ◎ | ◎ | ◎ | ◎ | ◎ | ◎ | ◎ | ◎ | ◎ | ◎ | ◎ | ◎ | ◎ | ◎ | ◎ | ◎ | ◎ |
| | 霜注意報 | | | | | | | | 解 | 解 | 解 | 解 | 解 | 解 | 解 | 解 | 解 | 解 | 解 | 解 | 解 | 解 | 解 | 解 | 解 | 解 | 解 | 解 |
| 4月15日07時00分 | 強風注意報 | ● | ● | ● | ● | ● | ● | ● | | | | | | | | | | | | | ● | | | | | ● | ● | ● |
| | 波浪注意報 | ● | ● | ● | ● | ● | ● | ● | | | | | | | | | | | | | ● | | | | | ● | ● | ● |
| | 乾燥注意報 | 解 | 解 | 解 | 解 | 解 | 解 | 解 | 解 | 解 | 解 | 解 | 解 | 解 | 解 | 解 | 解 | 解 | 解 | 解 | 解 | 解 | 解 | 解 | 解 | 解 | 解 | 解 |
| 4月15日20時30分 | 強風注意報 | 解 | 解 | 解 | 解 | 解 | 解 | 解 | | | | | | | | | | | | | 解 | | | | | 解 | 解 | 解 |
| | 波浪注意報 | 解 | 解 | 解 | 解 | 解 | 解 | 解 | | | | | | | | | | | | | 解 | | | | | 解 | 解 | 解 |
| 4月16日04時10分 | 強風注意報 | ● | ● | ● | ● | ● | ● | ● | | | | | | | | | | | | | ● | | | | | ● | ● | ● |
| | 波浪注意報 | ● | ● | ● | ● | ● | ● | ● | | | | | | | | | | | | | ● | | | | | ● | ● | ● |
| | 乾燥注意報 | ● | ● | ● | ● | ● | ● | ● | ● | ● | ● | ● | ● | ● | ● | ● | ● | ● | ● | ● | ● | ● | ● | ● | ● | ● | ● | ● |
| 4月16日10時45分 | 強風注意報 | ◎ | ◎ | ◎ | ◎ | ◎ | ◎ | ◎ | | | | | | | | | | | | | ◎ | | | | | ◎ | ◎ | ◎ |
| | 波浪注意報 | ◎ | ◎ | ◎ | ◎ | ◎ | ◎ | ◎ | | | | | | | | | | | | | ◎ | | | | | ◎ | ◎ | ◎ |
| | 乾燥注意報 | ◎ | ◎ | ◎ | ◎ | ◎ | ◎ | ◎ | ◎ | ◎ | ◎ | ◎ | ◎ | ◎ | ◎ | ◎ | ◎ | ◎ | ◎ | ◎ | ◎ | ◎ | ◎ | ◎ | ◎ | ◎ | ◎ | ◎ |
| | 霜注意報 | | | | | | | | ● | ● | ● | ● | ● | ● | ● | ● | ● | ● | ● | ● | ● | ● | ● | ● | ● | ● | ● | ● |
| 4月17日06時45分 | 強風注意報 | 解 | 解 | 解 | 解 | 解 | 解 | 解 | | | | | | | | | | | | | 解 | | | | | 解 | 解 | 解 |
| | 波浪注意報 | 解 | 解 | 解 | 解 | 解 | 解 | 解 | | | | | | | | | | | | | 解 | | | | | 解 | 解 | 解 |
| | 乾燥注意報 | ◎ | ◎ | ◎ | ◎ | ◎ | ◎ | ◎ | ◎ | ◎ | ◎ | ◎ | ◎ | ◎ | ◎ | ◎ | ◎ | ◎ | ◎ | ◎ | ◎ | ◎ | ◎ | ◎ | ◎ | ◎ | ◎ | ◎ |
| | 霜注意報 | | | | | | | | 解 | 解 | 解 | 解 | 解 | 解 | 解 | 解 | 解 | 解 | 解 | 解 | 解 | 解 | 解 | 解 | 解 | 解 | 解 | 解 |
| 4月17日20時13分 | 乾燥注意報 | 解 | 解 | 解 | 解 | 解 | 解 | 解 | 解 | 解 | 解 | 解 | 解 | 解 | 解 | 解 | 解 | 解 | 解 | 解 | 解 | 解 | 解 | 解 | 解 | 解 | 解 | 解 |
| 4月18日07時53分 | 雷雨注意報 | ● | ● | ● | ● | ● | ● | ● | ● | ● | ● | ● | ● | ● | ● | ● | ● | ● | ● | ● | ● | ● | ● | ● | ● | ● | ● | ● |
| 4月18日14時55分 | 大雨注意報 | ● | ● | | | | | | | | | | | | | | | | | | ● | | | | | | | |
| | 雷注意報 | ◎ | ◎ | ◎ | ◎ | ◎ | ◎ | ◎ | ◎ | ◎ | ◎ | ◎ | ◎ | ◎ | ◎ | ◎ | ◎ | ◎ | ◎ | ◎ | ◎ | ◎ | ◎ | ◎ | ◎ | ◎ | ◎ | ◎ |
| | 洪水注意報 | ● | ● | | | | | | | | | | | | | | | | | | ● | | | | | | | |
| 4月18日16時26分 | 大雨注意報 | ◎ | | ◎ | | | | | | | | | | | | | | | | | ◎ | | | | | | | |
| | 雷注意報 | ◎ | ◎ | ◎ | ◎ | ◎ | ◎ | ◎ | ◎ | ◎ | ◎ | ◎ | ◎ | ◎ | ◎ | ◎ | ◎ | ◎ | ◎ | ◎ | ◎ | ◎ | ◎ | ◎ | ◎ | ◎ | ◎ | ◎ |
| | 強風注意報 | ● | ● | ● | ● | ● | ● | ● | | | | | | | | | | | | | ● | | | | | ● | ● | ● |
| | 波浪注意報 | ● | ● | ● | ● | | | | | | | | | | | | | | | | ● | | | | | ● | ● | ● |
| | 洪水注意報 | ◎ | ◎ | ◎ | | | | | | | | | | | | | | | | | ◎ | | | | | ◎ | ◎ | ◎ |
| 4月18日17時45分 | 大雨注意報 | 解 | 解 | | | | | | | | | | | | | | | | | | 解 | | | | | | | |
| | 雷注意報 | ◎ | ◎ | ◎ | ◎ | ◎ | ◎ | ◎ | ◎ | ◎ | ◎ | ◎ | ◎ | ◎ | ◎ | ◎ | ◎ | ◎ | ◎ | ◎ | ◎ | ◎ | ◎ | ◎ | ◎ | ◎ | ◎ | ◎ |
| | 強風注意報 | ◎ | ◎ | ◎ | ◎ | ◎ | ◎ | ◎ | | | | | | | | | | | | | ◎ | | | | | ◎ | ◎ | ◎ |
| | 波浪注意報 | ◎ | ◎ | ◎ | ◎ | | | | | | | | | | | | | | | | ◎ | | | | | ◎ | ◎ | ◎ |
| | 洪水注意報 | 解 | 解 | | | | | | | | | | | | | | | | | | 解 | | | | | | | |
| 4月18日19時27分 | 雷注意報 | 解 | 解 | 解 | 解 | 解 | 解 | 解 | 解 | 解 | 解 | 解 | 解 | 解 | 解 | 解 | 解 | 解 | 解 | 解 | 解 | 解 | 解 | 解 | 解 | 解 | 解 | |
| | 強風注意報 | ◎ | ◎ | ◎ | ◎ | ◎ | ◎ | ◎ | | | | | | | | | | | | | ◎ | | | | | ◎ | ◎ | ◎ |
| | 波浪注意報 | ◎ | ◎ | ◎ | ◎ | | | | | | | | | | | | | | | | ◎ | | | | | ◎ | ◎ | ◎ |
| 4月19日04時13分 | 強風注意報 | ◎ | ◎ | ◎ | ◎ | ◎ | ◎ | ◎ | ● | ● | ● | ● | ● | ● | ● | ● | ● | ● | ● | ● | ◎ | ● | ● | ● | ◎ | ◎ | ◎ | |
| | 波浪注意報 | ◎ | ◎ | ◎ | ◎ | | | | | | | | | | | | | | | | ◎ | | | | | ◎ | ◎ | ◎ |
| | 乾燥注意報 | ● | ● | ● | ● | ● | ● | ● | ● | ● | ● | ● | ● | ● | ● | ● | ● | ● | ● | ● | ● | ● | ● | ● | ● | ● | ● | ● |
| 4月19日16時05分 | 強風注意報 | ◎ | ◎ | ◎ | ◎ | | | | | | | | | | | | | | | | ◎ | | | | | ◎ | ◎ | ◎ |
| | 波浪注意報 | ◎ | ◎ | ◎ | ◎ | | | | | | | | | | | | | | | | ◎ | | | | | ◎ | ◎ | ◎ |
| | 乾燥注意報 | ◎ | ◎ | ◎ | ◎ | ◎ | ◎ | ◎ | ◎ | ◎ | ◎ | ◎ | ◎ | ◎ | ◎ | ◎ | ◎ | ◎ | ◎ | ◎ | ◎ | ◎ | ◎ | ◎ | ◎ | ◎ | ◎ | ◎ |
| 4月20日04時01分 | 強風注意報 | ◎ | ◎ | ◎ | ◎ | ◎ | ◎ | ◎ | 解 | 解 | 解 | 解 | 解 | 解 | 解 | 解 | 解 | 解 | 解 | 解 | ◎ | 解 | 解 | 解 | ◎ | ◎ | ◎ | |
| | 波浪注意報 | ◎ | ◎ | ◎ | ◎ | | | | 解 | 解 | 解 | 解 | 解 | 解 | 解 | 解 | 解 | 解 | 解 | 解 | ◎ | 解 | 解 | 解 | ◎ | ◎ | ◎ | |
| | 乾燥注意報 | ◎ | ◎ | ◎ | ◎ | ◎ | ◎ | ◎ | ◎ | ◎ | ◎ | ◎ | ◎ | ◎ | ◎ | ◎ | ◎ | ◎ | ◎ | ◎ | ◎ | ◎ | ◎ | ◎ | ◎ | ◎ | ◎ | ◎ |
| 4月20日10時23分 | 強風注意報 | ◎ | ◎ | ◎ | ◎ | ◎ | ◎ | ◎ | | | | | | | | | | | | | ◎ | | | | | ◎ | ◎ | ◎ |
| | 波浪注意報 | ◎ | ◎ | ◎ | ◎ | | | | ◎ | ◎ | ◎ | ◎ | ◎ | ◎ | ◎ | ◎ | ◎ | ◎ | ◎ | ◎ | ◎ | ◎ | ◎ | ◎ | ◎ | ◎ | ◎ | ◎ |
| | 乾燥注意報 | ◎ | ◎ | ◎ | ◎ | ◎ | ◎ | ◎ | ◎ | ◎ | ◎ | ◎ | ◎ | ◎ | ◎ | ◎ | ◎ | ◎ | ◎ | ◎ | ◎ | ◎ | ◎ | ◎ | ◎ | ◎ | ◎ | ◎ |
| | 霜注意報 | | | | | | | | ● | ● | ● | ● | ● | ● | ● | ● | ● | ● | ● | ● | ● | ● | ● | ● | ● | ● | ● | ● |

●：発表 ▼：警報から注意報 ◎：継続 解：解除 (記号の色：警報 警報に言及した注意報)

| 発表時刻 | 警報・注意報 | 徳島市 | 鳴門市 | 小松島市 | 松茂町 | 北島町 | 藍住町 | 板野町 | 吉野川市 | 阿波市 | 美馬市脇・美馬・六吹 | 石井町 | 上板町 | つるぎ町半田・貞光 | 美馬市木屋平 | 佐那河内村 | 神山町 | つるぎ町一宇 | 三好市 | 東みよし町 | 阿南市 | 勝浦町 | 上勝町 | 那賀町 | 牟岐町 | 美波町 | 海陽町 | |
|-------------|--------|-----|-----|------|-----|-----|-----|-----|------|-----|------------|-----|-----|-----------|--------|-------|-----|--------|-----|-------|-----|-----|-----|-----|-----|-----|-----|---|
| 4月20日16時30分 | 強風注意報 | 解 | 解 | 解 | 解 | 解 | 解 | 解 | | | | | | | | | | | | | 解 | | | | 解 | 解 | 解 | |
| | 波浪注意報 | 解 | 解 | 解 | 解 | 解 | 解 | 解 | | | | | | | | | | | | | | | | | | | | |
| | 乾燥注意報 | ◎ | ◎ | ◎ | ◎ | ◎ | ◎ | ◎ | ◎ | ◎ | ◎ | ◎ | ◎ | ◎ | ◎ | ◎ | ◎ | ◎ | ◎ | ◎ | ◎ | ◎ | ◎ | ◎ | ◎ | ◎ | ◎ | ◎ |
| | 霜注意報 | | | | | | | | ◎ | ◎ | ◎ | ◎ | ◎ | ◎ | ◎ | ◎ | ◎ | ◎ | ◎ | ◎ | ◎ | ◎ | ◎ | ◎ | ◎ | ◎ | ◎ | ◎ |
| 4月21日06時07分 | 乾燥注意報 | ◎ | ◎ | ◎ | ◎ | ◎ | ◎ | ◎ | ◎ | ◎ | ◎ | ◎ | ◎ | ◎ | ◎ | ◎ | ◎ | ◎ | ◎ | ◎ | ◎ | ◎ | ◎ | ◎ | ◎ | ◎ | ◎ | ◎ |
| | 霜注意報 | | | | | | | | 解 | 解 | 解 | 解 | 解 | 解 | 解 | 解 | 解 | 解 | 解 | 解 | 解 | 解 | 解 | 解 | 解 | 解 | 解 | 解 |
| 4月22日05時03分 | 強風注意報 | ● | ● | ● | ● | ● | ● | ● | | | | | | | | | | | | | ● | | | | ● | ● | ● | ● |
| | 波浪注意報 | ● | ● | ● | ● | ● | ● | ● | | | | | | | | | | | | | ● | | | | ● | ● | ● | ● |
| | 乾燥注意報 | 解 | 解 | 解 | 解 | 解 | 解 | 解 | 解 | 解 | 解 | 解 | 解 | 解 | 解 | 解 | 解 | 解 | 解 | 解 | 解 | 解 | 解 | 解 | 解 | 解 | 解 | 解 |
| 4月22日16時11分 | 強風注意報 | ◎ | ◎ | ◎ | ◎ | ◎ | ◎ | ◎ | | | | | | | | | | | | | ◎ | | | | ◎ | ◎ | ◎ | ◎ |
| | 波浪注意報 | ◎ | ◎ | ◎ | ◎ | ◎ | ◎ | ◎ | | | | | | | | | | | | | ◎ | | | | ◎ | ◎ | ◎ | ◎ |
| 4月22日19時46分 | 雷注意報 | ● | ● | ● | ● | ● | ● | ● | ● | ● | ● | ● | ● | ● | ● | ● | ● | ● | ● | ● | ● | ● | ● | ● | ● | ● | ● | ● |
| | 強風注意報 | ◎ | ◎ | ◎ | ◎ | ◎ | ◎ | ◎ | | | | | | | | | | | | | ◎ | | | | ◎ | ◎ | ◎ | ◎ |
| | 波浪注意報 | ◎ | ◎ | ◎ | ◎ | ◎ | ◎ | ◎ | | | | | | | | | | | | | ◎ | | | | ◎ | ◎ | ◎ | ◎ |
| 4月23日07時10分 | 大雨注意報 | ● | | ● | | | | | | | | | | | | | | | | | ● | | | | | | | |
| | 雷注意報 | ◎ | ◎ | ◎ | ◎ | ◎ | ◎ | ◎ | ◎ | ◎ | ◎ | ◎ | ◎ | ◎ | ◎ | ◎ | ◎ | ◎ | ◎ | ◎ | ◎ | ◎ | ◎ | ◎ | ◎ | ◎ | ◎ | ◎ |
| | 強風注意報 | ◎ | ◎ | ◎ | ◎ | ◎ | ◎ | ◎ | | | | | | | | | | | | | ◎ | | | | ◎ | ◎ | ◎ | ◎ |
| | 波浪注意報 | ◎ | ◎ | ◎ | ◎ | ◎ | ◎ | ◎ | | | | | | | | | | | | | ◎ | | | | ◎ | ◎ | ◎ | ◎ |
| | 洪水注意報 | ● | | ● | | | | | | | | | | | | | | | | | ● | | | | | | | |
| 4月23日08時35分 | 大雨注意報 | ◎ | | ◎ | | | | | | | | | | | | | | | | ◎ | | | | | | | | |
| | 雷注意報 | ◎ | ◎ | ◎ | ◎ | ◎ | ◎ | ◎ | ◎ | ◎ | ◎ | ◎ | ◎ | ◎ | ◎ | ◎ | ◎ | ◎ | ◎ | ◎ | ◎ | ◎ | ◎ | ◎ | ◎ | ◎ | ◎ | ◎ |
| | 強風注意報 | ◎ | ◎ | ◎ | ◎ | ◎ | ◎ | ◎ | | | | | | | | | | | | | ◎ | | | | ◎ | ◎ | ◎ | ◎ |
| | 波浪注意報 | ◎ | ◎ | ◎ | ◎ | ◎ | ◎ | ◎ | | | | | | | | | | | | | ◎ | | | | ◎ | ◎ | ◎ | ◎ |
| | 洪水注意報 | ◎ | | ◎ | | | | | | | | | | | | | | | | | ◎ | | | | | | | |
| 4月23日13時44分 | 大雨注意報 | 解 | | 解 | | | | | | | | | | | | | | | | 解 | | | | | | | | |
| | 雷注意報 | 解 | 解 | 解 | 解 | 解 | 解 | 解 | 解 | 解 | 解 | 解 | 解 | 解 | 解 | 解 | 解 | 解 | 解 | 解 | 解 | 解 | 解 | 解 | 解 | 解 | 解 | 解 |
| | 強風注意報 | ◎ | ◎ | ◎ | ◎ | ◎ | ◎ | ◎ | | | | | | | | | | | | | ◎ | | | | ◎ | ◎ | ◎ | ◎ |
| | 波浪注意報 | ◎ | ◎ | ◎ | ◎ | ◎ | ◎ | ◎ | | | | | | | | | | | | | ◎ | | | | ◎ | ◎ | ◎ | ◎ |
| | 洪水注意報 | 解 | | 解 | | | | | | | | | | | | | | | | | 解 | | | | | | | |
| 4月23日19時20分 | 雷注意報 | ● | ● | ● | ● | ● | ● | ● | ● | ● | ● | ● | ● | ● | ● | ● | ● | ● | ● | ● | ● | ● | ● | ● | ● | ● | ● | ● |
| | 強風注意報 | 解 | 解 | 解 | 解 | 解 | 解 | 解 | | | | | | | | | | | | | 解 | | | | 解 | 解 | 解 | 解 |
| | 波浪注意報 | 解 | 解 | 解 | 解 | 解 | 解 | 解 | | | | | | | | | | | | | 解 | | | | 解 | 解 | 解 | 解 |
| 4月23日22時15分 | 雷注意報 | 解 | 解 | 解 | 解 | 解 | 解 | 解 | 解 | 解 | 解 | 解 | 解 | 解 | 解 | 解 | 解 | 解 | 解 | 解 | 解 | 解 | 解 | 解 | 解 | 解 | 解 | 解 |
| 4月25日04時07分 | 乾燥注意報 | ● | ● | ● | ● | ● | ● | ● | ● | ● | ● | ● | ● | ● | ● | ● | ● | ● | ● | ● | ● | ● | ● | ● | ● | ● | ● | ● |
| 4月25日20時45分 | 強風注意報 | ● | ● | ● | ● | ● | ● | ● | | | | | | | | | | | | | ● | | | | ● | ● | ● | ● |
| | 波浪注意報 | ● | ● | ● | ● | ● | ● | ● | | | | | | | | | | | | | ● | | | | ● | ● | ● | ● |
| | 乾燥注意報 | ◎ | ◎ | ◎ | ◎ | ◎ | ◎ | ◎ | ◎ | ◎ | ◎ | ◎ | ◎ | ◎ | ◎ | ◎ | ◎ | ◎ | ◎ | ◎ | ◎ | ◎ | ◎ | ◎ | ◎ | ◎ | ◎ | ◎ |
| 4月26日21時37分 | 強風注意報 | ◎ | ◎ | ◎ | ◎ | ◎ | ◎ | ◎ | | | | | | | | | | | | | ◎ | | | | ◎ | ◎ | ◎ | ◎ |
| | 波浪注意報 | ◎ | ◎ | ◎ | ◎ | ◎ | ◎ | ◎ | | | | | | | | | | | | | ◎ | | | | ◎ | ◎ | ◎ | ◎ |
| | 乾燥注意報 | 解 | 解 | 解 | 解 | 解 | 解 | 解 | 解 | 解 | 解 | 解 | 解 | 解 | 解 | 解 | 解 | 解 | 解 | 解 | 解 | 解 | 解 | 解 | 解 | 解 | 解 | 解 |
| 4月27日05時05分 | 雷注意報 | ● | ● | ● | ● | ● | ● | ● | ● | ● | ● | ● | ● | ● | ● | ● | ● | ● | ● | ● | ● | ● | ● | ● | ● | ● | ● | ● |
| | 強風注意報 | ◎ | ◎ | ◎ | ◎ | ◎ | ◎ | ◎ | | | | | | | | | | | | | ◎ | | | | ◎ | ◎ | ◎ | ◎ |
| | 波浪注意報 | ◎ | ◎ | ◎ | ◎ | ◎ | ◎ | ◎ | | | | | | | | | | | | | ◎ | | | | ◎ | ◎ | ◎ | ◎ |
| 4月27日14時42分 | 大雨注意報 | ● | | ● | | | | | | | | | | | | | | | | | ● | | | | | | | |
| | 雷注意報 | ◎ | ◎ | ◎ | ◎ | ◎ | ◎ | ◎ | ◎ | ◎ | ◎ | ◎ | ◎ | ◎ | ◎ | ◎ | ◎ | ◎ | ◎ | ◎ | ◎ | ◎ | ◎ | ◎ | ◎ | ◎ | ◎ | ◎ |
| | 強風注意報 | ◎ | ◎ | ◎ | ◎ | ◎ | ◎ | ◎ | | | | | | | | | | | | | ◎ | | | | ◎ | ◎ | ◎ | ◎ |
| | 波浪注意報 | ◎ | ◎ | ◎ | ◎ | ◎ | ◎ | ◎ | | | | | | | | | | | | | ◎ | | | | ◎ | ◎ | ◎ | ◎ |
| | 洪水注意報 | ● | | ● | | | | | | | | | | | | | | | | | ● | | | | | | | |
| 4月27日20時10分 | 大雨注意報 | 解 | | 解 | | | | | | | | | | | | | | | | 解 | | | | | | | | |
| | 雷注意報 | ◎ | ◎ | ◎ | ◎ | ◎ | ◎ | ◎ | ◎ | ◎ | ◎ | ◎ | ◎ | ◎ | ◎ | ◎ | ◎ | ◎ | ◎ | ◎ | ◎ | ◎ | ◎ | ◎ | ◎ | ◎ | ◎ | ◎ |
| | 強風注意報 | ◎ | ◎ | ◎ | ◎ | ◎ | ◎ | ◎ | | | | | | | | | | | | | ◎ | | | | ◎ | ◎ | ◎ | ◎ |
| | 波浪注意報 | ◎ | ◎ | ◎ | ◎ | ◎ | ◎ | ◎ | | | | | | | | | | | | | ◎ | | | | ◎ | ◎ | ◎ | ◎ |
| | 洪水注意報 | 解 | | 解 | | | | | | | | | | | | | | | | | 解 | | | | | | | |
| 4月27日21時55分 | 雷注意報 | 解 | 解 | 解 | 解 | 解 | 解 | 解 | 解 | 解 | 解 | 解 | 解 | 解 | 解 | 解 | 解 | 解 | 解 | 解 | 解 | 解 | 解 | 解 | 解 | 解 | 解 | 解 |
| | 強風注意報 | ◎ | ◎ | ◎ | ◎ | ◎ | ◎ | ◎ | | | | | | | | | | | | | ◎ | | | | ◎ | ◎ | ◎ | ◎ |
| | 波浪注意報 | ◎ | ◎ | ◎ | ◎ | ◎ | ◎ | ◎ | | | | | | | | | | | | | ◎ | | | | ◎ | ◎ | ◎ | ◎ |
| 4月28日04時32分 | 強風注意報 | 解 | 解 | 解 | 解 | 解 | 解 | 解 | | | | | | | | | | | | | 解 | | | | 解 | 解 | 解 | 解 |
| | 波浪注意報 | 解 | 解 | 解 | 解 | 解 | 解 | 解 | | | | | | | | | | | | | 解 | | | | 解 | 解 | 解 | 解 |
| 4月28日07時47分 | 乾燥注意報 | ● | ● | ● | ● | ● | ● | ● | ● | ● | ● | ● | ● | ● | ● | ● | ● | ● | ● | ● | ● | ● | ● | ● | ● | ● | ● | ● |

●：発表 ▼：警報から注意報 ◎：継続 解：解除 (記号の色：警報 警報に言及した注意報)

| 発表時刻 | 警報・注意報 | 徳島市 | 鳴門市 | 小松島市 | 松茂町 | 北島町 | 藍住町 | 板野町 | 吉野川市 | 阿波市 | 美馬市脇・美馬・穴吹 | 石井町 | 上板町 | つるぎ町半田・貞光 | 美馬市木屋平 | 佐那河内村 | 神山町 | つるぎ町一宇 | 三好市 | 東みよし町 | 阿南市 | 勝浦町 | 上勝町 | 那賀町 | 牟岐町 | 美波町 | 海陽町 | |
|-------------|--------|-----|-----|------|-----|-----|-----|-----|------|-----|------------|-----|-----|-----------|--------|-------|-----|--------|-----|-------|-----|-----|-----|-----|-----|-----|-----|---|
| 4月28日09時33分 | 強風注意報 | ● | ● | ● | ● | ● | ● | ● | | | | | | | | | | | | | ● | | | | | ● | ● | ● |
| | 波浪注意報 | ● | ● | ● | ● | | | | | | | | | | | | | | | | ● | | | | | ● | ● | ● |
| | 乾燥注意報 | ◎ | ◎ | ◎ | ◎ | ◎ | ◎ | ◎ | ◎ | ◎ | ◎ | ◎ | ◎ | ◎ | ◎ | ◎ | ◎ | ◎ | ◎ | ◎ | ◎ | ◎ | ◎ | ◎ | ◎ | ◎ | ◎ | ◎ |
| 4月28日17時46分 | 強風注意報 | 解 | 解 | 解 | 解 | 解 | 解 | 解 | | | | | | | | | | | | | 解 | | | | 解 | 解 | 解 | |
| | 波浪注意報 | 解 | 解 | 解 | 解 | | | | | | | | | | | | | | | | 解 | | | | 解 | 解 | 解 | |
| | 乾燥注意報 | ◎ | ◎ | ◎ | ◎ | ◎ | ◎ | ◎ | ◎ | ◎ | ◎ | ◎ | ◎ | ◎ | ◎ | ◎ | ◎ | ◎ | ◎ | ◎ | ◎ | ◎ | ◎ | ◎ | ◎ | ◎ | ◎ | ◎ |
| 4月29日19時56分 | 強風注意報 | ● | ● | ● | ● | ● | ● | ● | | | | | | | | | | | | | ● | | | | ● | ● | ● | |
| | 波浪注意報 | ● | ● | ● | ● | | | | | | | | | | | | | | | | ● | | | | ● | ● | ● | |
| | 乾燥注意報 | ◎ | ◎ | ◎ | ◎ | ◎ | ◎ | ◎ | ◎ | ◎ | ◎ | ◎ | ◎ | ◎ | ◎ | ◎ | ◎ | ◎ | ◎ | ◎ | ◎ | ◎ | ◎ | ◎ | ◎ | ◎ | ◎ | ◎ |
| 4月30日18時15分 | 強風注意報 | ◎ | ◎ | ◎ | ◎ | ◎ | ◎ | ◎ | ● | ● | ● | ● | ● | ● | ● | ● | ● | ● | ● | ● | ◎ | ● | ● | ● | ◎ | ◎ | ◎ | |
| | 波浪注意報 | ◎ | ◎ | ◎ | ◎ | | | | | | | | | | | | | | | | ◎ | | | | ◎ | ◎ | ◎ | |
| | 乾燥注意報 | 解 | 解 | 解 | 解 | 解 | 解 | 解 | 解 | 解 | 解 | 解 | 解 | 解 | 解 | 解 | 解 | 解 | 解 | 解 | 解 | 解 | 解 | 解 | 解 | 解 | 解 | |

※2011年3月まで継続を○で表示していましたが、都合により4月から◎で表示しています。

観測所一覧表

気象観測所一覧表

平成23年4月1日現在

| 観測所番号 | 観測所名 | 観測種目 | | | | | | | 所在地 | 緯度 度分 | 経度 度分 | 観測所の高さ m | 風向 風速計地の上の 高さ m |
|-------|------|------|----|---|-----|------|----|----|--------------------|----------|----------|-------------|--------------------------|
| | | 気温 | 湿度 | 風 | 降水量 | 日照時間 | 積雪 | 気圧 | | | | | |
| 71066 | 池田 | ○ | | ○ | ○ | ○ | | | 三好市池田町シンヤマ | 34 01.4 | 133 47.8 | 205 | 10.0 |
| 71087 | 穴吹 | ○ | | ○ | ○ | ○ | | | 美馬市穴吹町口山字初草 | 34 02.4 | 134 09.4 | 160 | 9.4 |
| 71106 | 徳島 | ○ | ○ | ○ | ○ | ○ | ○ | ○ | 徳島市大和町 徳島地方気象台 | 34 04.0 | 134 34.4 | 2 | 17.4 |
| 71136 | 半田 | | | | ○ | | | | 美馬郡つるぎ町半田 字下尾尻 | 33 59.4 | 134 02.2 | 228 | |
| 71191 | 京上 | ○ | | ○ | ○ | ○ | | | 三好市東祖谷京上 | 33 52.0 | 133 54.2 | 560 | 6.5 |
| 71211 | 福原旭 | | | | ○ | | | | 勝浦郡上勝町大字旭字蔭 | 33 52.7 | 134 23.3 | 290 | |
| 71231 | 蒲生田 | ○ | | ○ | ○ | ○ | | | 阿南市椿町蒲生田 | 33 50.2 | 134 44.5 | 10 | 10.0 |
| 71251 | 木頭 | ○ | | ○ | ○ | ○ | | | 那賀郡那賀町木頭出原 字クボヲ | 33 46.3 | 134 12.3 | 330 | 6.5 |
| 71266 | 日和佐 | ○ | | ○ | ○ | ○ | | | 海部郡美波町日和佐浦 | 33 43.9 | 134 32.3 | 3 | 15.4 |
| 71291 | 海陽 | ○ | | ○ | ○ | ○ | | | 海部郡海陽町四方原 字杉谷 | 33 36.7 | 134 21.3 | 5 | 10.0 |

※観測所配置図は、徳島地方気象台ホームページの「気象台の仕事」に掲載しています。
<http://www.jma-net.go.jp/tokushima/gyoumugaiyou/haichizu/haichizu.htm>

資料の解説

| | 要素 | 単位 | 観測時間 | 日平均の求め方、その他の説明 |
|-------|--------|--------|--------|--------------------------------------|
| 気温 | 日平均 | 0.1℃ | 毎正時 | 毎正時の24回の平均。 |
| | 日最高 | 0.1℃ | 毎10分 | 任意の時刻の最大値および最小値 |
| | 日最低 | | | |
| 降水量 | 日計 | 0.5mm | 毎正時 | その日の合計値 |
| | 最大1時間 | 0.5mm | 任意時刻 | 任意の時刻の最大値 |
| | 最大10分 | 0.5mm | 任意時刻 | 任意の時刻の最大値 |
| 風向・風速 | 日平均風速 | 0.1m/s | 毎10分 | 毎10分の144回の平均 |
| | 最多風向 | 16方位 | 毎正時 | 毎正時の24回の最多のもの |
| | 最大風速 | 0.1m/s | 任意時刻 | 任意の時刻の最大値 |
| | その時の風向 | 16方位 | その時 | |
| | 最大瞬間風速 | 0.1m/s | 任意時刻 | 任意の時刻の最大値 |
| | その時の風向 | 16方位 | その時 | |
| 日照時間 | 0.1h | | 00～24時 | 回転式日照計による日合計 (徳島は太陽追尾式日照計による日合計値) |

※平年値について、現在は1971～2000年（徳島）と、1979～2000年（その他の観測所）の統計による値を使用しております。なお、2011年5月18日から1981～2010年の統計による新しい平年値を使用する予定です。

×：欠測（期間内の観測結果が全て求められなかった場合）

〕：資料不足値（対象となる資料が許容する資料数を満たさない値）

)：準正常値（対象となる資料の一部が欠けているが、許容する資料数を満たす値）

利用上の注意

© 徳島地方気象台 2011

- 1 本資料をそのまま印刷すると、ファイルの形で第三者へ提供することは、利用目的が教育または行政に資するためであって、かつ非営利である場合に限り可能とします。
 - 2 本資料に含まれるデータ等を利用した場合は、「徳島地方気象台提供」と明記願います。
-