

# 2020年2月の天候（山形県）

## 目次

- 1 天候経過
- 2 日々の気圧配置
- 3 気候統計値
- 4 気象経過図
- 5 気象分布図
- 6 極値・順位値更新
- 7 その他

## 山形地方気象台

本資料に関する問い合わせ先

山形地方気象台

T E L 023-622-0632

F A X 023-633-0620

### [注意事項]

本資料に掲載されている観測値は断り書きがない限り、山形は気象官署、酒田、新庄は特別地域気象観測所、鶴岡・長井・米沢は地域気象観測所の観測値を使用しております。資料中の観測値は、後日、内容を訂正・追加する場合があります。

なお、本資料の著作権は山形地方気象台が有しています。掲載されているデータや図表を利用する場合は「山形地方気象台の資料に拠った」旨記載してください。

また、営利を目的に増刷など行う場合は所定の手続きに拠るものとします。

## 1 天候経過（2020年2月）

### 【今月の特徴】

○高温 ○少雪

- ・寒気の南下が弱く、冬型の気圧配置が続かなかったことから、月を通して高温・少雪となった。
- ・山形、酒田、新庄など県内14地点で月平均気温の高い方からの1位を更新した。

### 【概況】

月

冬型の気圧配置や低気圧の通過により曇りや雨または雪の日が多かった。

月平均気温はかなり高い。月降水量は多いから平年並。月間日照時間は庄内と最上で多く、村山と置賜は平年並み。月降雪量は少ない。

上旬

冬型の気圧配置及び低気圧や前線の通過により雨や雪の日が多かった。4日から7日にかけては低気圧の通過や冬型の気圧配置により村山と置賜、最上で大雪となった所があった。

旬平均気温は平年並。旬降水量は多いから平年並で、庄内と最上でかなり多い所があった。旬間日照時間は概ね多い。旬降雪量は少ないから平年並。

中旬

前半は高気圧に覆われ晴れる日が多かったが、後半は低気圧や気圧の谷の影響により雨や雪の日が多かった。16日から17日にかけて庄内と最上で大雨となった所があった。

旬平均気温はかなり高い。旬降水量は平年並から多いが、村山と置賜、最上で少ない所があった。旬間日照時間は平年並から多い。旬降雪量はかなり少ない。

下旬

低気圧や冬型の気圧配置の影響により曇りや雨または雪の日が多かった。

旬平均気温はかなり高い。旬降水量は平年並だが多い所もあった。旬間日照時間は平年並から少ないが、最上で多い所があった。旬降雪量は少ない。

## 2 日々の気圧配置（2020年2月）

- 1日：本州付近は冬型の気圧配置となる。
- 2日：低気圧が日本海西部にあつて東へ進む。
- 3日：前線を伴った低気圧が東北地方を通過する。
- 4日：北日本は冬型の気圧配置となる。また、低気圧が日本海中部にあつて東へ進む。
- 5日：前線を伴った低気圧が東北地方を通過する。
- 6日：日本付近は冬型の気圧配置となる。
- 7日：前線を伴った低気圧が日本海北部にあつて東へ進む。
- 8日：日本付近は冬型の気圧配置となる。
- 9日：引き続き日本付近は冬型の気圧配置となる。
- 10日：低気圧が日本海中部にあつて南東へ進む。
- 11日：日本付近は高気圧に覆われる。
- 12日：本州付近は高気圧に覆われる。
- 13日：低気圧が日本海中部にあつて東北東へ進む。
- 14日：本州付近は高気圧に覆われる。
- 15日：大陸にある高気圧が日本付近に張り出す。一方、前線を伴った低気圧が朝鮮半島付近にあつて東北東へ進む。
- 16日：低気圧が日本海にあつて北東へ進む。また、前線が東シナ海から日本の東にかけてのびる。
- 17日：低気圧が日本海と三陸沖にあつてそれぞれ東と東北東へ進む。
- 18日：低気圧が北日本を通過する。
- 19日：低気圧が日本海中部にあつて東へ進む。
- 20日：東北地方は気圧の谷となる。
- 21日：日本付近は高気圧に覆われる。
- 22日：前線を伴った低気圧が北日本を通過する。
- 23日：北日本は冬型の気圧配置となる。
- 24日：低気圧が日本海北部にあつて南東へ移動する。
- 25日：前線を伴った低気圧が東シナ海にあつて東南東へ進む。
- 26日：前線を伴った低気圧が関東の東にあつて東北東へ進む。
- 27日：日本付近は冬型の気圧配置となる。
- 28日：本州付近は高気圧に覆われる。
- 29日：前線を伴った低気圧が日本海北部にあつて東へ進む。

### 3 気候統計値（2020年2月）

		平均気温（℃）			降水量（mm）			日照時間（h）		
		本年	平年差 （℃）	階級区分	本年	平年比 （%）	階級区分	本年	平年比 （%）	階級区分
山形	上旬	0.2	+0.7	平年並	19.5	84	平年並	43.1	136	かなり多い
	中旬	3.7	+3.6	かなり高い	22.5	105	平年並	33.9	101	平年並
	下旬	3.6	+2.8	かなり高い	23.0	128	多い	24.8	73	少ない
	月	2.5	+2.4	かなり高い	65.0	104	平年並	101.8	103	平年並
酒田	上旬	1.7	+0.3	平年並	70.0	168	かなり多い	20.7	133	多い
	中旬	5.1	+3.3	かなり高い	75.5	179	かなり多い	23.3	118	多い
	下旬	5.2	+2.6	高い	43.5	144	多い	25.4	106	平年並
	月	4.0	+2.1	かなり高い	189.0	166	かなり多い	69.4	117	多い
新庄	上旬	-0.6	+0.6	平年並	94.5	177	かなり多い	20.9	130	多い
	中旬	2.2	+2.9	かなり高い	54.0	108	平年並	23.3	118	多い
	下旬	3.4	+3.6	かなり高い	29.0	82	平年並	27.1	124	多い
	月	1.6	+2.3	かなり高い	177.5	128	多い	71.3	124	多い
米沢	上旬	-0.9	+0.2	平年並	38.0	101	平年並	38.8	135	多い
	中旬	2.6	+3.2	かなり高い	17.0	49	少ない	31.6	101	平年並
	下旬	2.9	+3.0	かなり高い	25.0	95	平年並	20.6	64	少ない
	月	1.5	+2.1	かなり高い	80.0	80	平年並	91.0	99	平年並

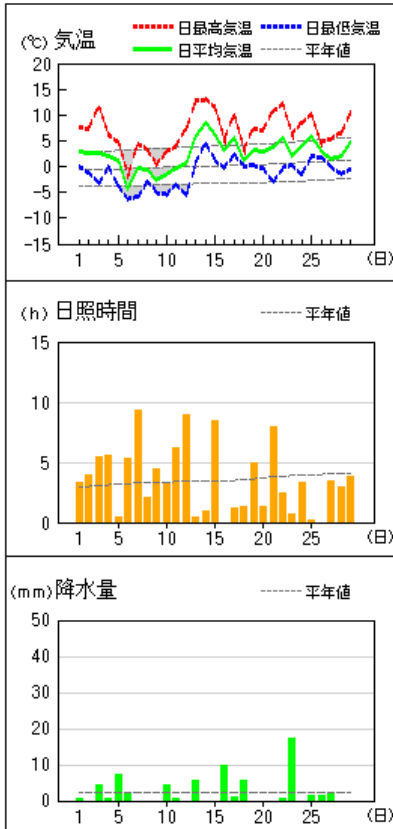
注）次の表示の場合 X:欠測 ) : 準正常値 ] : 資料不足値 - : 現象なし。

平年値は1981～2010年の平均値。

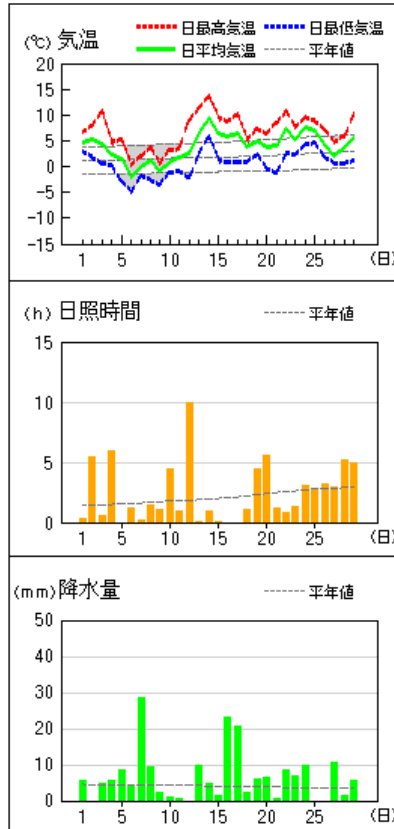
## 4 気象経過図（2020年2月）

アメダス 気象経過図：2020年02月01日-2020年02月29日

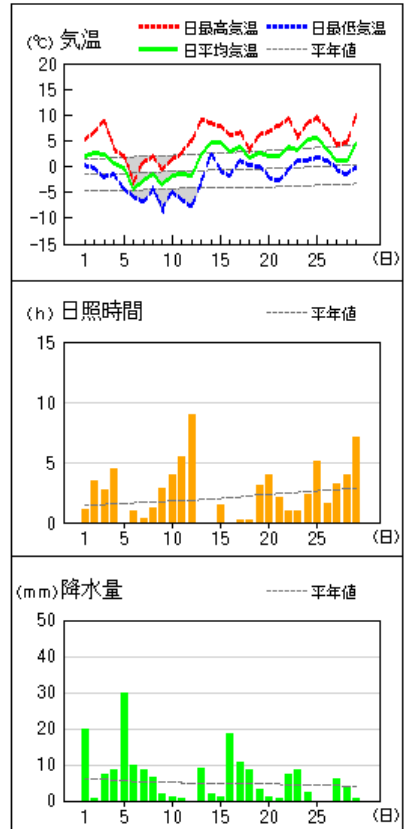
山形



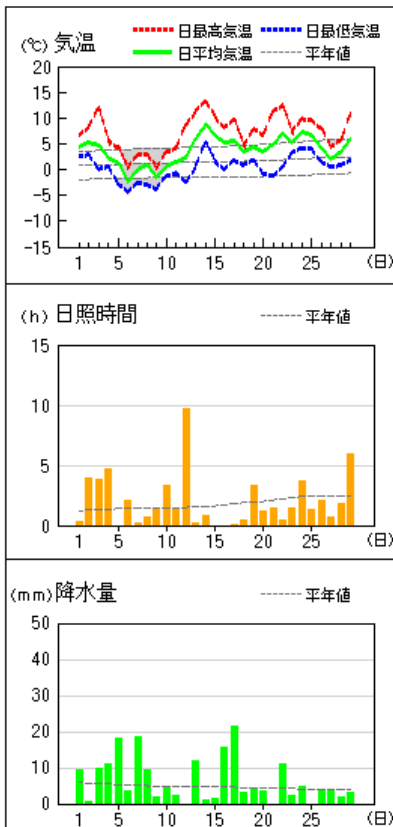
酒田



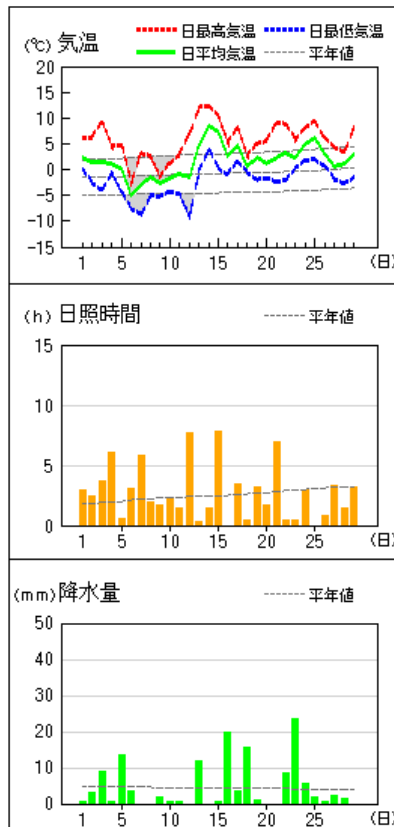
新庄



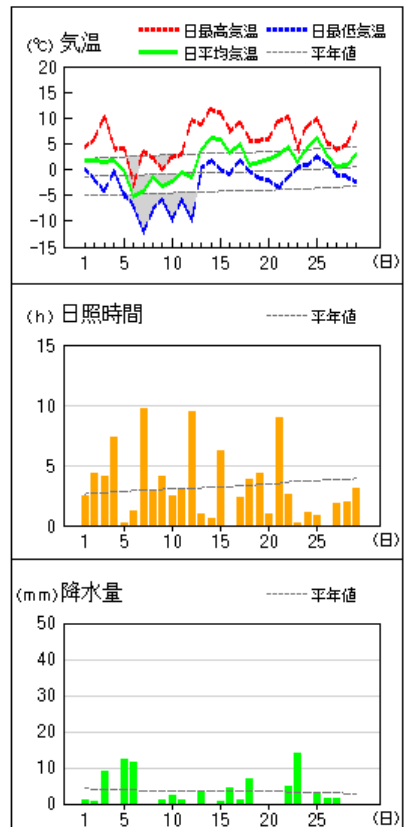
鶴岡



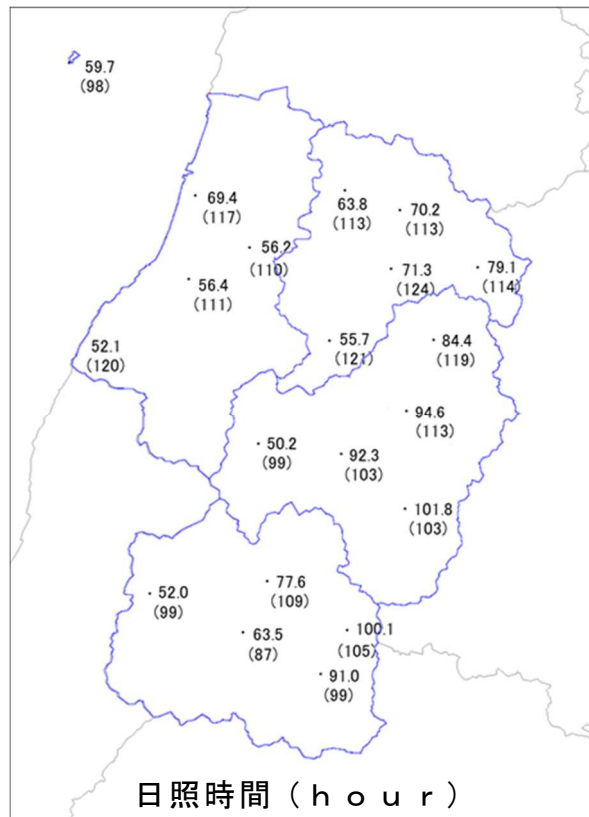
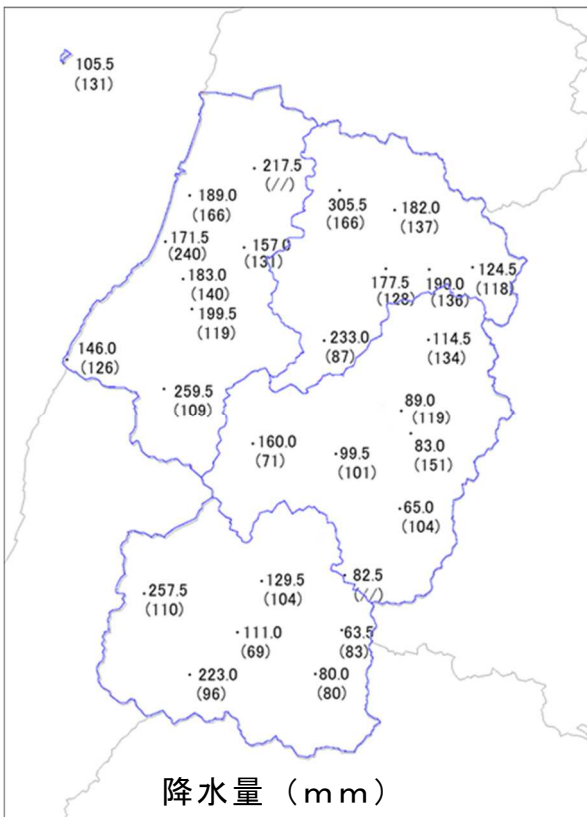
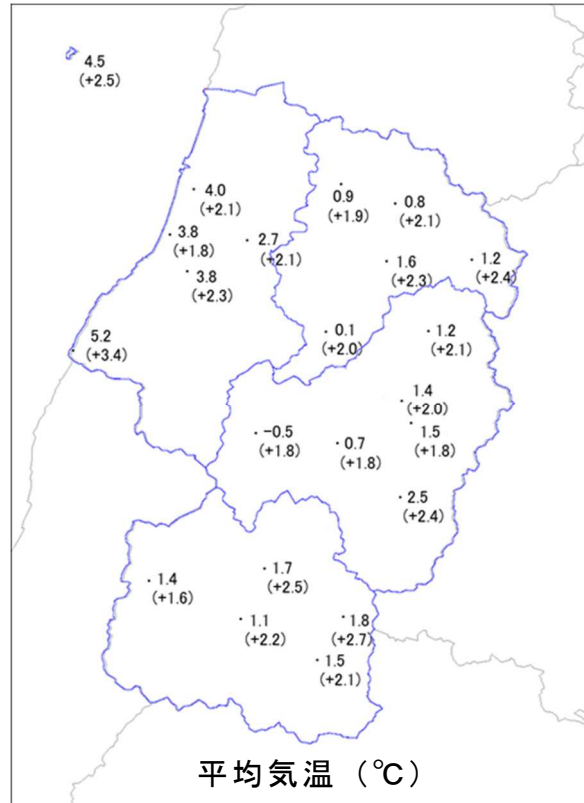
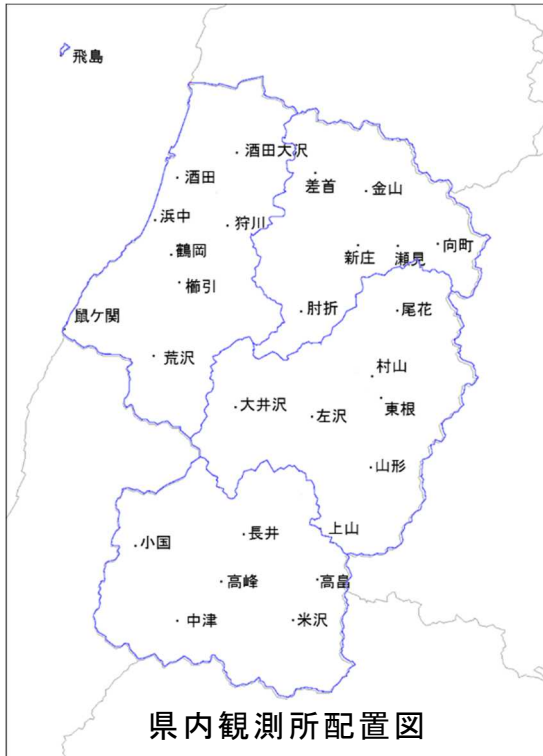
長井



米沢



## 5 気象分布図（2020年2月）



)は準正常値、]は資料不足値を示す。  
 平均気温の( )内は平年差(°C)、降水量の( )内は平年比(%)、日照時間の( )内は平年比(%)を示す。  
 平年値は1981-2010年の統計による。

## 6 極値・順位値更新表 (2020年2月)

気象官署及び特別地域気象観測所 (山形・酒田・新庄) 2月として第1位～3位更新を記載

要素名 (単位)	地点名	観測値	順位	観測日	統計開始
月降水量の多い方から (mm)	酒田	189.0	3	—	1937年
月平均気温の高い方から (℃)	山形	2.5	1	—	1890年
	酒田	4.0	1	—	1937年
	新庄	1.6	1	—	1958年

地域気象観測所 (山形・新庄・酒田除く): 2月として第1位のみ記載 (統計期間10年以上を記載)

要素名 (単位)	地点名	観測値	順位	観測日	統計開始
月降水量の多い方から (mm)	浜中	171.5	1	—	2003年
日最低気温の高い方から (℃)	浜中	6.9	1	14日	2003年
	村山	2.3	1	25日	2003年
月平均気温の高い方から (℃)	飛島	4.5*	1	—	1979年
	差首鍋	0.9	1	—	1977年
	浜中	3.8	1	—	2003年
	金山	0.8	1	—	1977年
	鶴岡	3.8	1	—	1977年
	向町	1.2	1	—	1977年
	尾花沢	1.2	1	—	1977年
	鼠ヶ関	5.2	1	—	1977年
	村山	1.4	1	—	2003年
	東根	1.5	1	—	2003年
	高島	1.8	1	—	1977年

※同じ値 (タイ記録) の場合は起日の新しい方を上位とする

## 7 その他

・2020年2月の月降雪量（降雪の深さ月合計）と月最深積雪

地点	月降雪量					月最深積雪					
	本年 (cm)	平年 (cm)	平年比 (%)	階級区分	昨年 (cm)	本年		平年 (cm)	平年比 (%)	階級区分	昨年 (cm)
						(cm)	起日				
酒田	33	98	34	かなり少ない	28	14	8日	26	54	少ない	10
金山	120	236	51	少ない	125	61	8日	123	50	かなり少ない	127
狩川	66	178	37	かなり少ない	79	25	11日	70	36	少ない	46
新庄	103	217	47	かなり少ない	141	43	8日	120	36	かなり少ない	130
向町	92	218	42	かなり少ない	110	38	6日	126	30	かなり少ない	124
櫛引	59	197	30	かなり少ない	97	29	11日	69	42	少ない	55
肘折	257	369	70	少ない	223	178	11日	312	57	かなり少ない	317
尾花沢	109	245	44	かなり少ない	137	32	11日	134	24	かなり少ない	168
大井沢	240	318	75	少ない	194	132	11日	247	53	かなり少ない	244
左沢	64	200	32	かなり少ない	82	21	9日	72	29	かなり少ない	62
山形	22	125	18	かなり少ない	27	7	11日	45	16	かなり少ない	33
長井	78	219	36	かなり少ない	108	19	19日	101	19	かなり少ない	68
小国	92	273	34	かなり少ない	175	31	11日	162	19	かなり少ない	178
米沢	70	212	33	かなり少ない	86	33	6日	92	36	かなり少ない	69