

秋田県 旬の気象概況

令和8年 3月中旬

秋田地方気象台
令和8年3月23日

この資料内のデータは速報値です。後日、内容の訂正・追加を行うことがあります

気象概況

〈天候の特徴〉

この期間、高気圧に覆われて晴れの日が多かった。20日は低気圧や前線の影響により、大風の所があった。

旬平均気温は高いまたは平年並。旬降水量は少なく、かなり少ない所もあった。旬間日照時間は概ね多く、かなり多い所もあった。（詳細は別添の「アメダス 気象分布図」を参照）

〈日々の気圧配置〉

11日：高気圧が日本海を東へ移動する。

12日：高気圧が日本付近を緩やかに覆う。

13日：引き続き、高気圧が日本付近を緩やかに覆う。

14日：引き続き、高気圧が日本付近を緩やかに覆う。

15日：引き続き、高気圧が日本付近を緩やかに覆う。

16日：高気圧が本州付近を覆う。

17日：引き続き、高気圧が本州付近を覆う。

18日：高気圧が日本の東を南東へ移動する。一方、低気圧が対馬海峡付近を東北東へ進む。

19日：低気圧が日本の東を東北東へ進む。また、別の低気圧が日本海中部を北東へ進む。

20日：高気圧が三陸沖を東へ移動する。一方、日本海北部を東北東に進む低気圧からのびる前線が東北地方を通過する。

〈気象統計値（旬）〉

| 観測所名 | 要素 | | 平均気温 | 平年差 | 階級区分 | 降水量 | 平年比 | 階級区分 | 日照時間 | 平年比 | 階級区分 |
|------|----|-----|------|-----|------|------|--------|------|------|-------|------|
| | | | (℃) | (℃) | | (mm) | (%) | | (h) | (%) | |
| 秋田 | 中旬 | 4.6 | +0.6 | 高い | 7.0 | 20 | かなり少ない | 63.5 | 162 | かなり多い | |
| 横手 | 中旬 | 3.9 | +1.6 | 高い | 7.5 | 23 | かなり少ない | 58.8 | 178 | かなり多い | |
| 鷹巣 | 中旬 | 2.7 | +0.5 | 高い | 5.0 | 15 | かなり少ない | 52.6 | 133 | 多い | |

※記号の意味：) 準正常値、] 資料不足値、×欠測、一現象なし。平年値：1991～2020年の平均値

※2021年3月2日より、秋田を除く地点の日照計による日照時間の観測を終了し、「推計気象分布（日照時間）」による推計値を日照時間データとしています。これに伴い、平年値も推計値によるものに補正しています。

※鷹巣は、3月19日機器障害のため欠測となり、日照時間以外「資料不足値」となっています。各種観測値、統計値や平年値及び季節予報は気象庁ホームページに掲載しています。

【気象資料】 <https://www.data.jma.go.jp/stats/etrn/index.php>

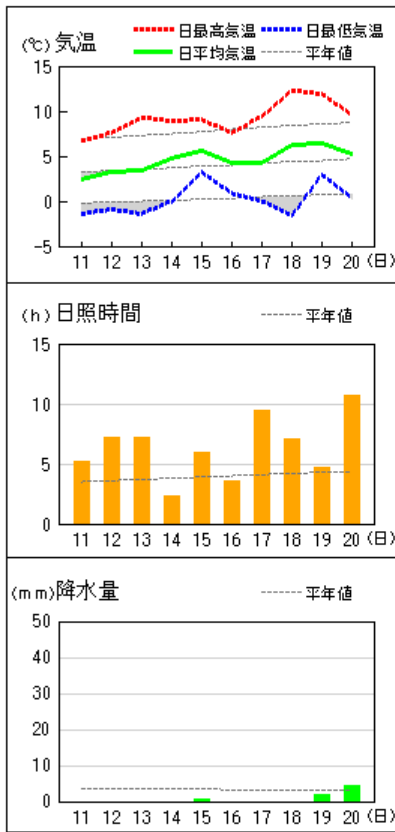
【気象データのダウンロード(CSV)】 <https://www.data.jma.go.jp/gmd/risk/obsdl/index.php>

【季節予報】 https://www.jma.go.jp/bosai/season/#area_type=offices&area_code=050000&term=1month

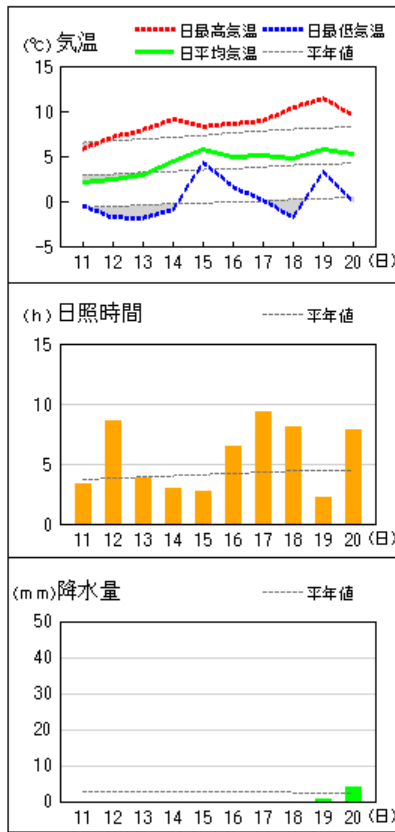
本資料に関する問い合わせ先
秋田地方気象台
電話：018-864-3955

アメダス 気象経過図：2026年03月11日-2026年03月20日

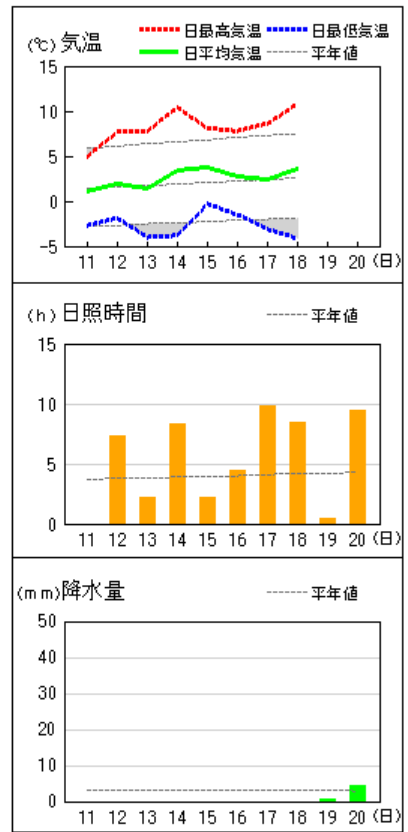
秋田



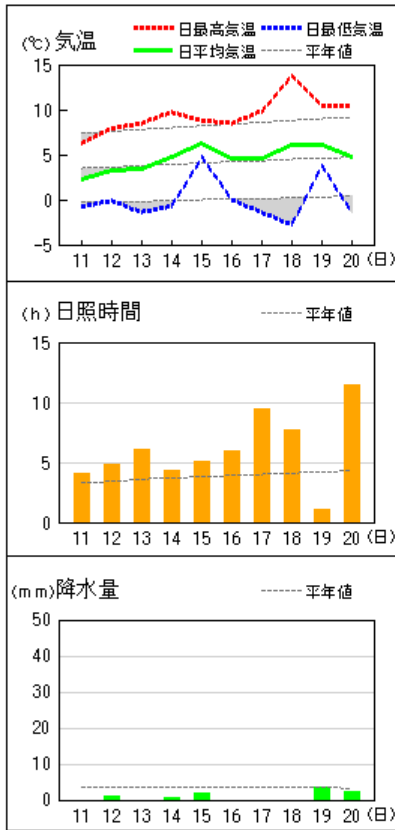
能代



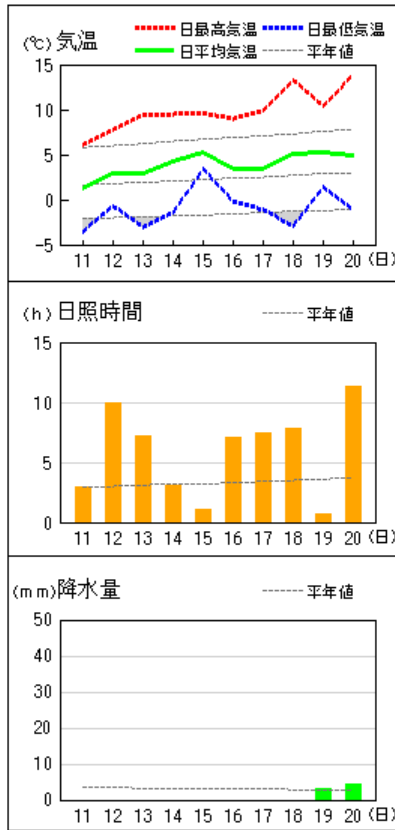
鷹巣



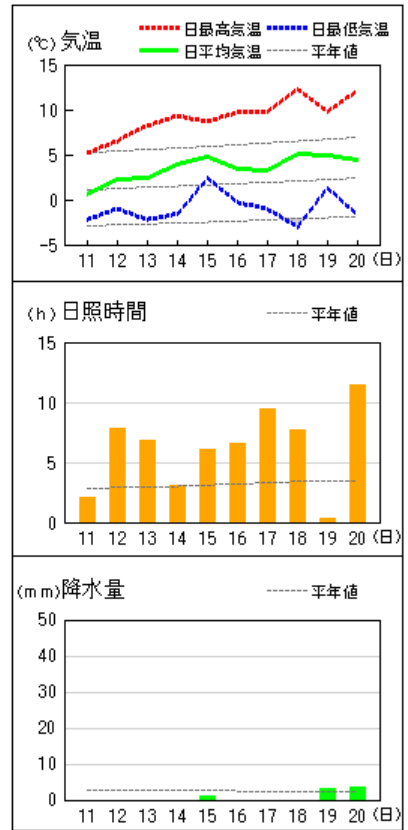
本荘



横手

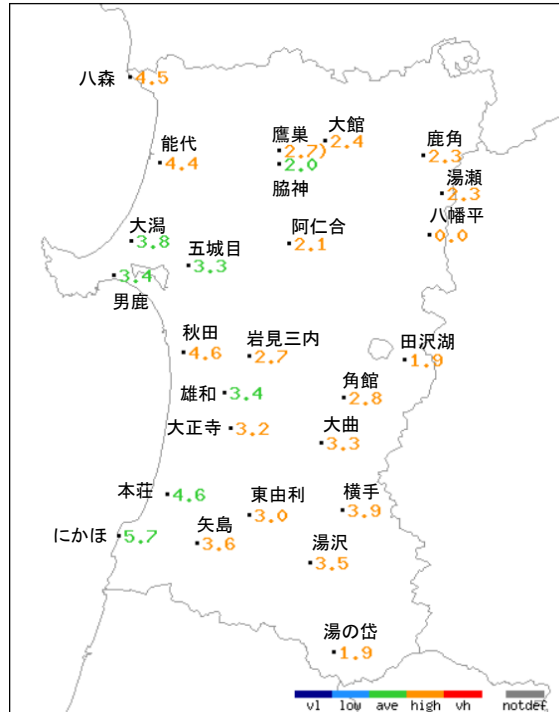


湯沢

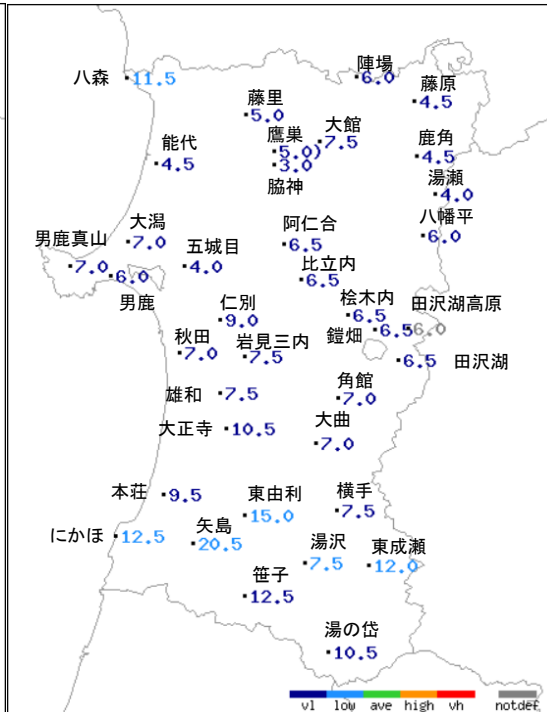


アメダス 気象分布図 (1) 旬平均気温・旬降水量・旬間日照時間：令和8年（2026年）3月11日～ 3月20日

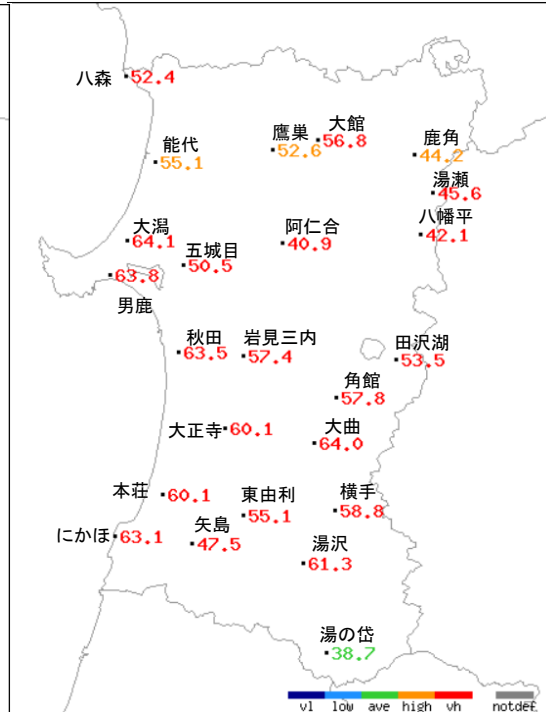
【旬平均気温観測値(°C)】



【旬降水量観測値(mm)】



【旬間日照時間観測値(h)】



| vl | low | ave | high | vh |
|--------|-----|-----|------|-------|
| かなり低い | 低い | 平年並 | 高い | かなり高い |
| かなり少ない | 少ない | | 多い | かなり多い |

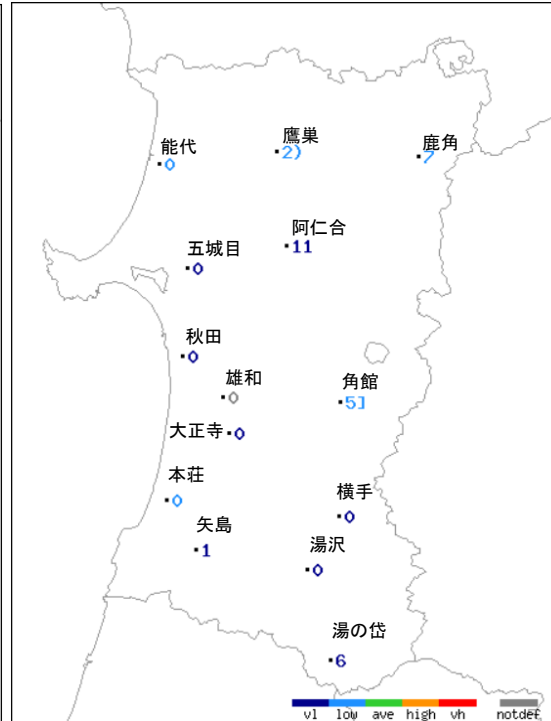
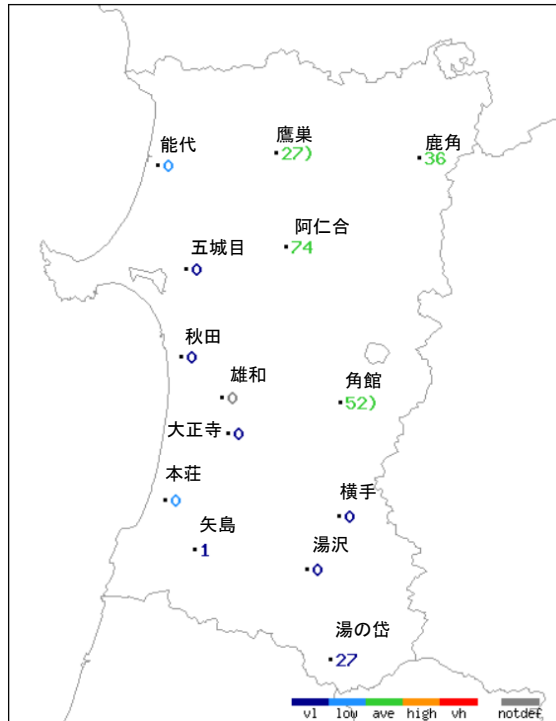
notdef
階級区分なし

| | |
|----|-------|
| 値 | 正常値 |
| — | 現象なし |
| 値) | 準正常値 |
| 値] | 資料不足値 |
| X | 資料なし |

アメダス 気象分布図 (2)旬最深積雪・旬降雪量[積雪差合計]: 令和8年(2026年)3月11日～3月20日

【旬最深積雪観測値(cm)】

【旬降雪量[積雪差合計]観測値(cm)】



notdef
階級区分なし

| | |
|----|-------|
| 値 | 正常値 |
| — | 現象なし |
| 値) | 準正常値 |
| 値] | 資料不足値 |
| X | 資料なし |