

愛知県気象旬報

令和6年3月中旬

名古屋地方気象台

令和6年3月21日発行

【天気概況】

この期間の天気は、高気圧と低気圧が交互に通過し、数日の周期で変化しました。

11日は、セントレアで日最低気温の低い方から3月の1位の値を更新しました。

12日は、田原で日最大1時間降水量、セントレアで日降水量の3月の1位の値を更新しました。

18日は、岡崎で日最大風速、稲武で日最大瞬間風速の3月の1位の値を更新しました。

20日は、岡崎で日最大瞬間風速の3月の1位の値を更新しました。

名古屋の旬平均気温は平年並、旬間日照時間と旬降水量はともに多くなりました。

【旬の値】

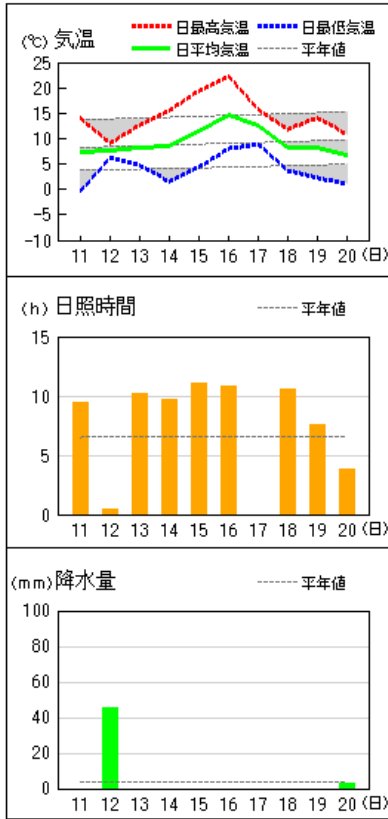
	平均気温 (°C)			日照時間 (h)			降水量 (mm)		
	実況値	平年値	階級	実況値	平年値	階級	実況値	平年値	階級
名古屋	9.3	9.0	平年並	73.7	67.4	多い	48.5	33.7	多い
伊良湖	9.8	9.3	平年並	74.3	67.7	多い	53.0	31.9	多い

【日毎の概況】

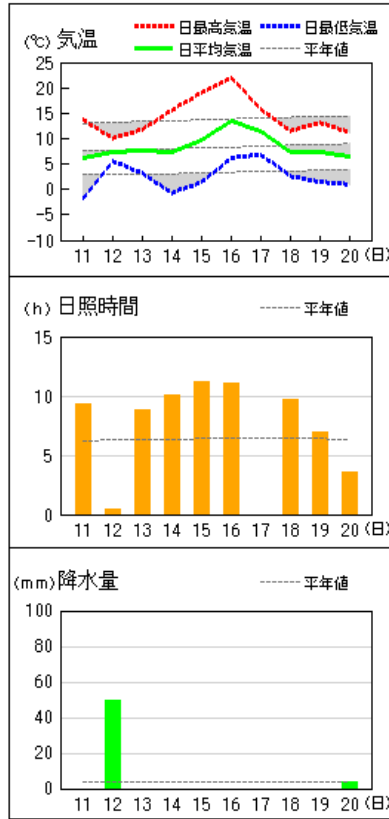
	昼 (06h00m~18h00m)	夜 (18h00m~翌06h00m)
11日	晴後時々薄曇	曇後一時雨
12日	大雨後一時晴	晴
13日	晴	快晴
14日	晴	快晴
15日	快晴	快晴
16日	快晴	晴後時々曇
17日	曇時々雨	曇後時々晴
18日	晴	晴後一時薄曇
19日	薄曇	曇一時晴
20日	雨時々晴一時曇	晴一時雪

アメダス 気象経過図：2024年03月11日-2024年03月20日

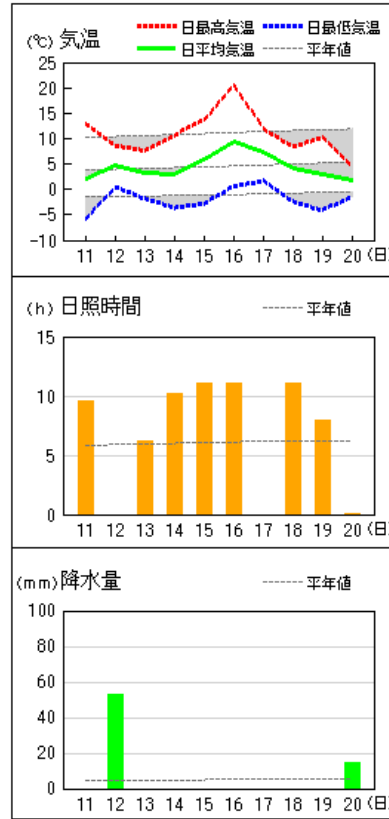
名古屋



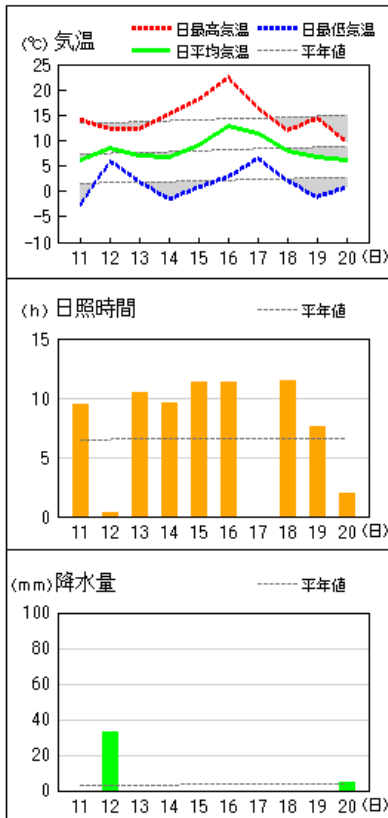
愛西



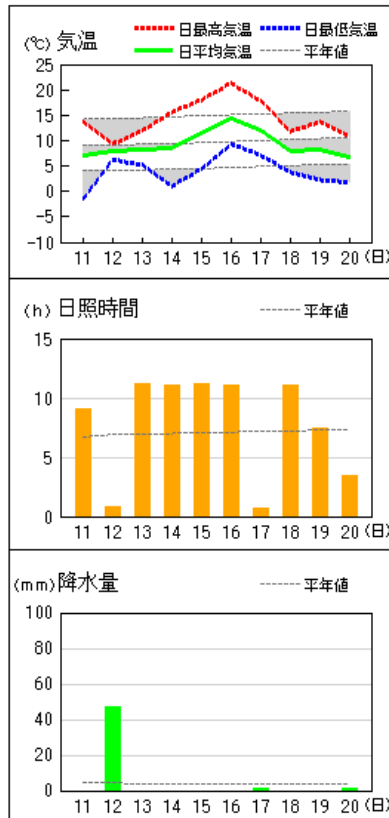
稲武



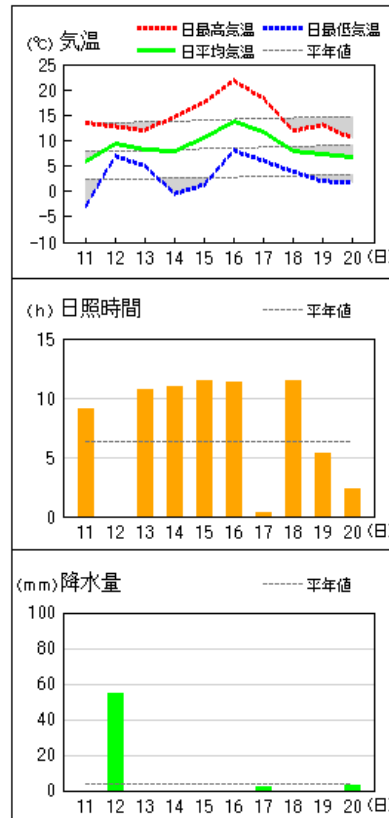
豊田



大府



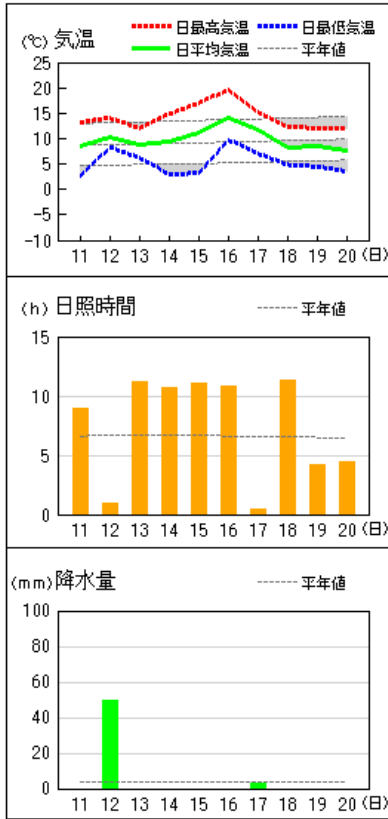
岡崎



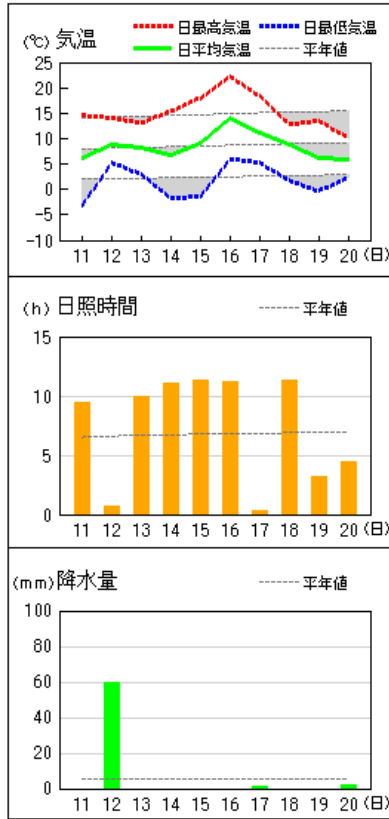
(注) 名古屋、伊良湖以外の地点の日照時間の値は推計気象分布（日照時間）の推計値、平年値は推計値へ補正した値を使用しています。また、セントレアでは日照時間は観測していません。

アメダス 気象経過図：2024年03月11日-2024年03月20日

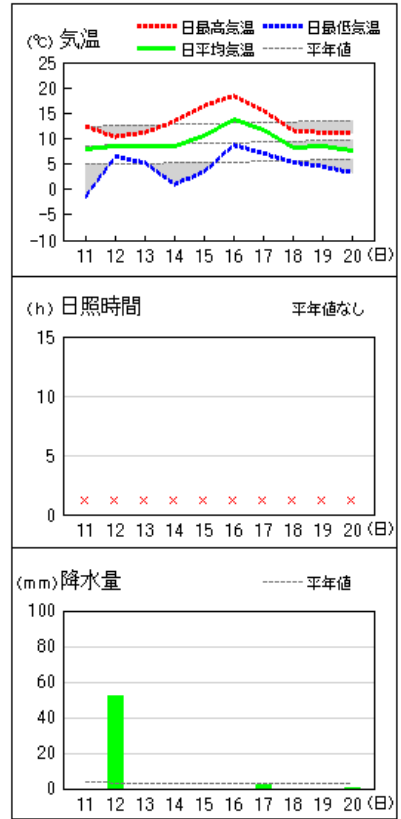
伊良湖



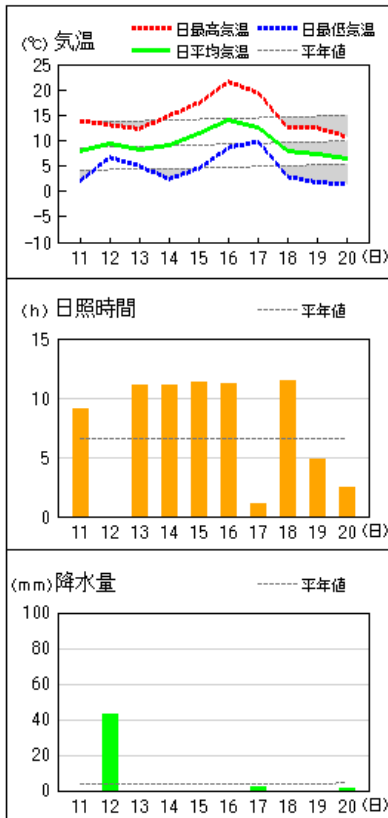
新城



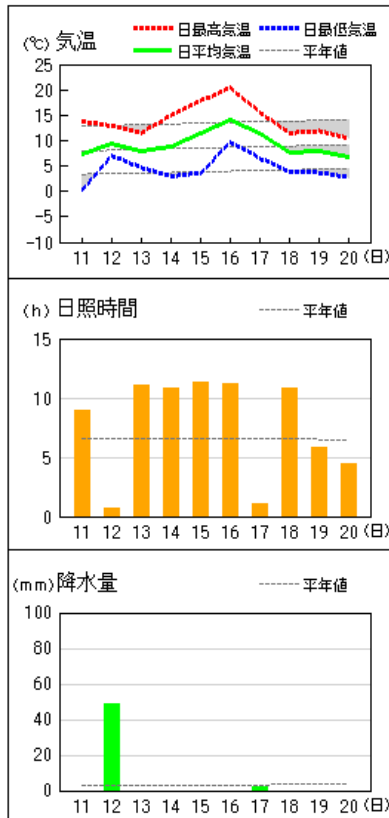
セントレア



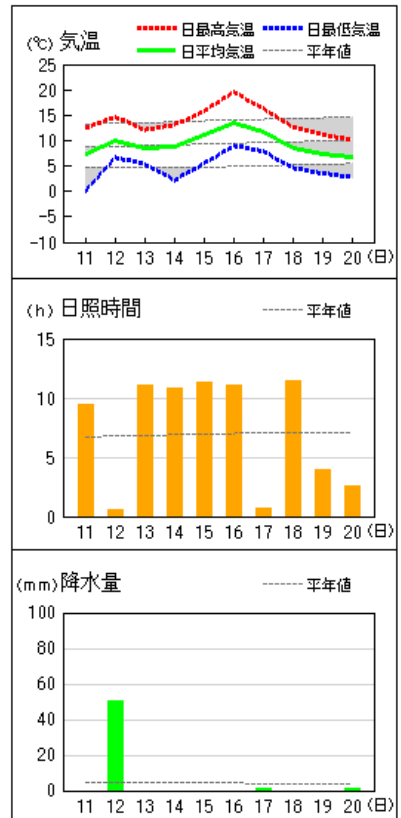
蒲郡



南知多



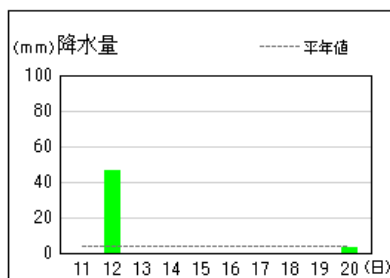
豊橋



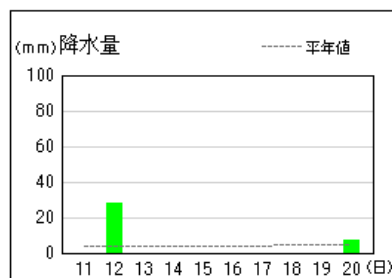
(注) 名古屋、伊良湖以外の地点の日照時間の値は推計気象分布（日照時間）の推計値、年平均値は推計値へ補正した値を使用しています。また、セントレアでは日照時間は観測していません。

アメダス 気象経過図：2024年03月11日-2024年03月20日

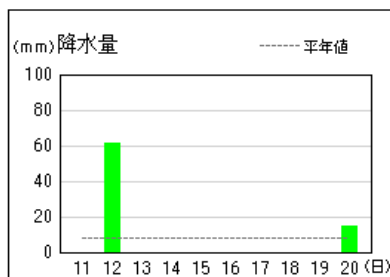
一宮



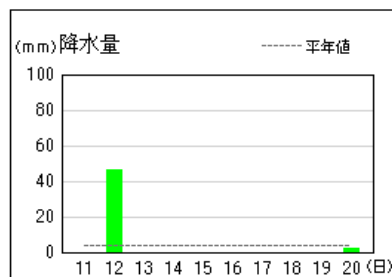
小原



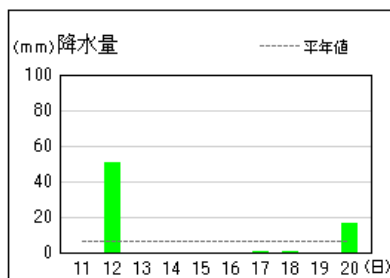
茶白山



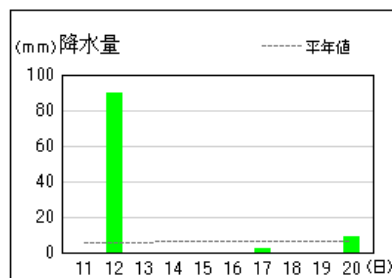
蟹江



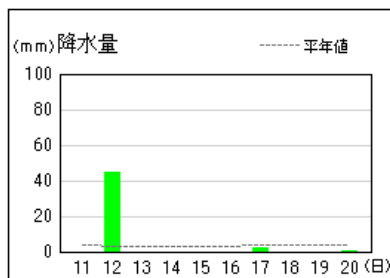
阿蔵



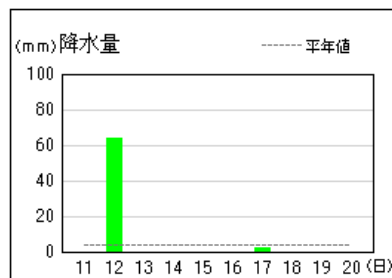
作手



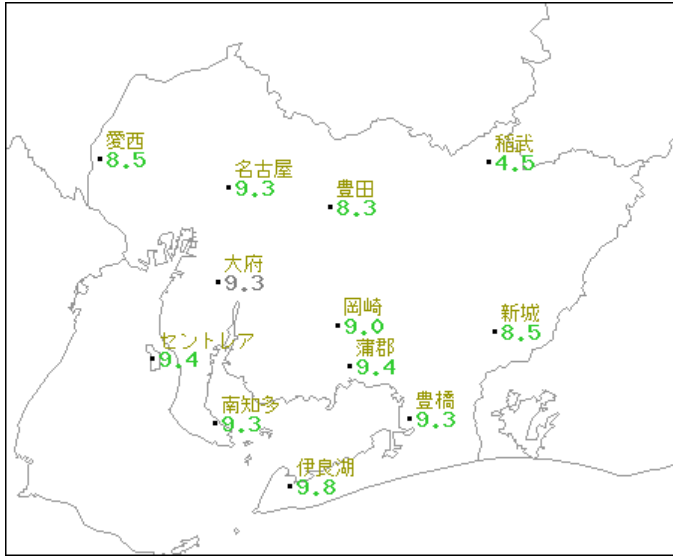
一色



田原



■ 平均気温 (°C)



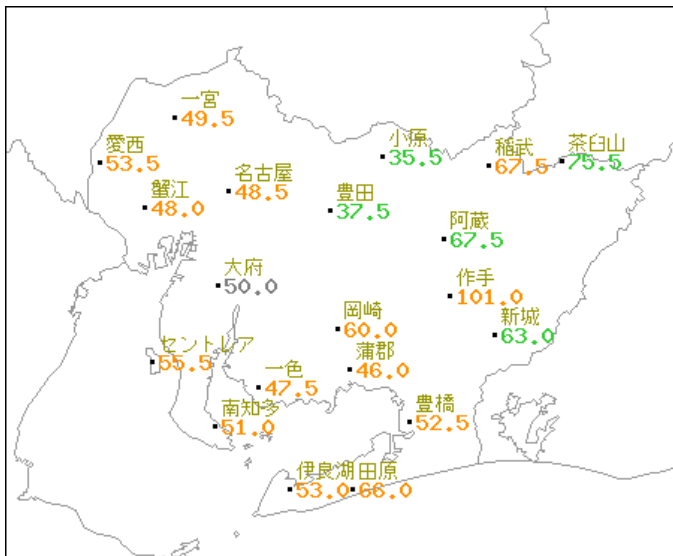
階級区分




記号	統計値区分
D	正常値
--	現象なし
D)	準正常値
D]	資料不足値
X	欠測
//	平年値なし

地点名	実況値	平年値	平年差
愛西	8.5	8.4	+0.1
稲武	4.5	4.5	0.0
名古屋	9.3	9.0	+0.3
豊田	8.3	8.1	+0.2
大府	9.3	9.9	-0.6
岡崎	9.0	8.5	+0.5
新城	8.5	8.6	-0.1
セントレア	9.4	9.1	+0.3
蒲郡	9.4	9.3	+0.1
南知多	9.3	8.6	+0.7
豊橋	9.3	9.3	0.0
伊良湖	9.8	9.3	+0.5

■ 降水量 (mm)



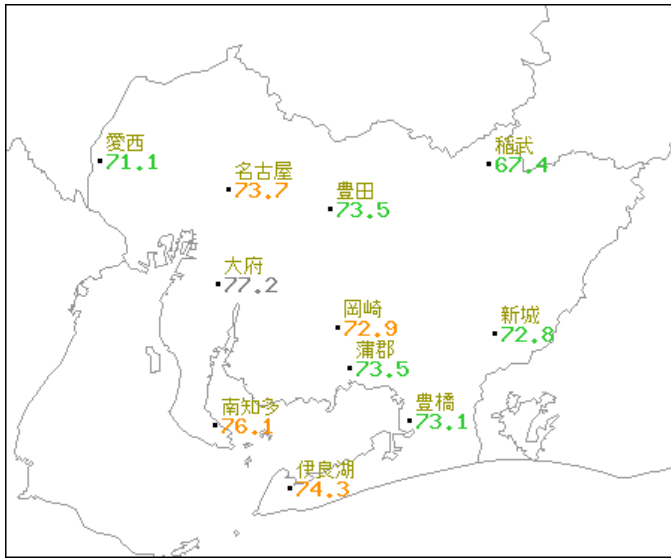
階級区分



記号	統計値区分
D	正常値
--	現象なし
D)	準正常値
D]	資料不足値
X	欠測
//	平年値なし


地点名	実況値	平年値	平年比(%)
一宮	49.5	36.4	136
愛西	53.5	37.7	142
小原	35.5	38.3	93
稲武	67.5	48.1	140
茶白山	75.5	75.0	101
蟹江	48.0	32.0	150
名古屋	48.5	33.7	144
豊田	37.5	31.4	119
阿蔵	67.5	55.1	123
大府	50.0	34.2	146
岡崎	60.0	32.1	187
作手	101.0	59.9	169
新城	63.0	54.2	116
セントレア	55.5	26.7	208
一色	47.5	30.3	157
蒲郡	46.0	37.8	122
南知多	51.0	29.3	174
豊橋	52.5	38.8	135
伊良湖	53.0	31.9	166
田原	66.0	35.3	187

■ 日照時間 (h)



地点名	実況値	平年値	平年比(%)
愛西	71.1	64.7	110
稲武	67.4	62.9	107
名古屋	73.7	67.4	109
豊田	73.5	67.3	109
大府	77.2	72.8	106
岡崎	72.9	64.3	113
新城	72.8	69.4	105
蒲郡	73.5	67.5	109
南知多	76.1	67.4	113
豊橋	73.1	72.1	101
伊良湖	74.3	67.7	110

階級区分



記号	統計値区分
D	正常値
--	現象なし
D)	準正常値
D]	資料不足値
X	欠測
//	平年値なし