

愛知県気象旬報

令和8年5月中旬

名古屋地方気象台

令和8年5月21日発行

【天気概況】

この期間の天気は、高気圧に覆われて晴れの日が多くなりましたが、湿った空気の影響で雷を伴って雨となった日もありました。

13日は、大府で日最大10分間降水量の5月として1位の値を更新しました。

名古屋の旬平均気温はかなり高く、旬間日照時間はかなり多く、旬降水量は少なくなりました。

【旬の値】

	平均気温 (°C)			日照時間 (h)			降水量 (mm)		
	実況値	平年値	階級	実況値	平年値	階級	実況値	平年値	階級
名古屋	21.8	19.0	かなり高い	110.4	66.8	かなり多い	19.0	54.1	少ない
伊良湖	20.6	18.5	かなり高い	107.2	65.7	かなり多い	0.0	58.7	かなり少ない

【日毎の概況】 (名古屋)

	昼 (06h00m~18h00m)	夜 (18h00m~翌06h00m)
11日	晴	晴一時雨後曇
12日	曇時々晴一時雨	曇後時々晴
13日	晴後一時雨、雷を伴う	曇一時雨後晴
14日	晴後雨時々曇、雷を伴う	晴一時曇、雷を伴う
15日	晴	晴時々曇
16日	晴	晴
17日	晴	晴
18日	晴	晴
19日	晴	晴後一時曇
20日	曇時々晴	曇時々雨

アメダス 気象経過図：2026年05月11日-2026年05月20日

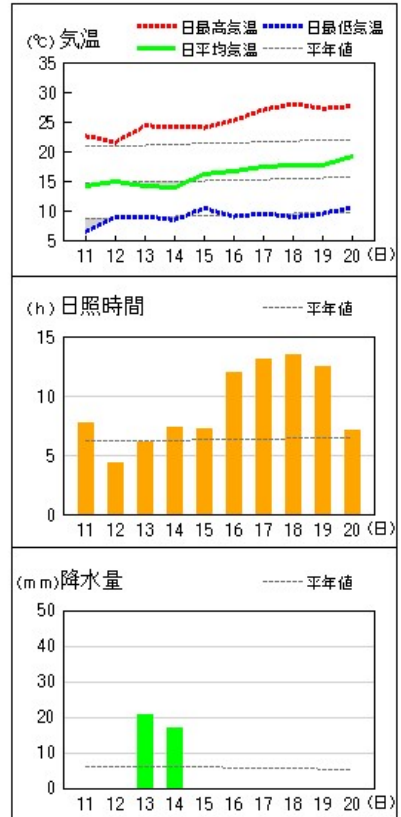
名古屋



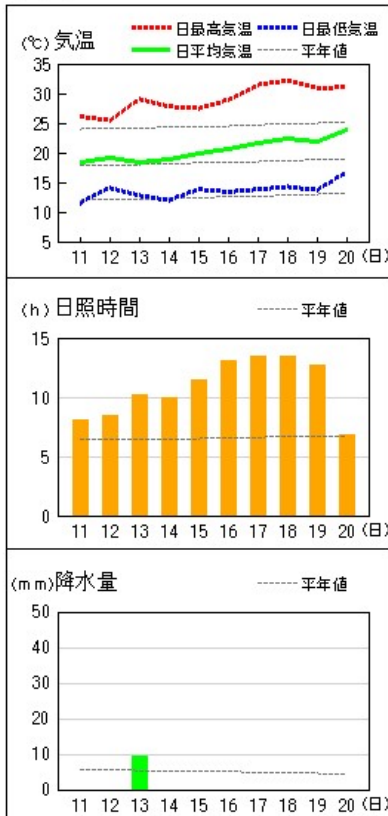
愛西



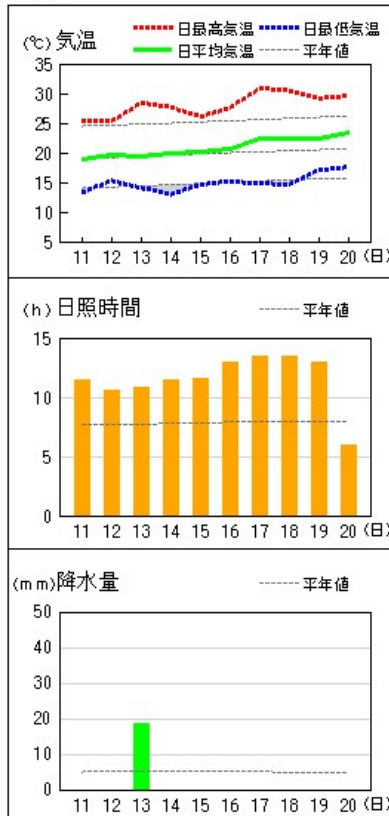
稲武



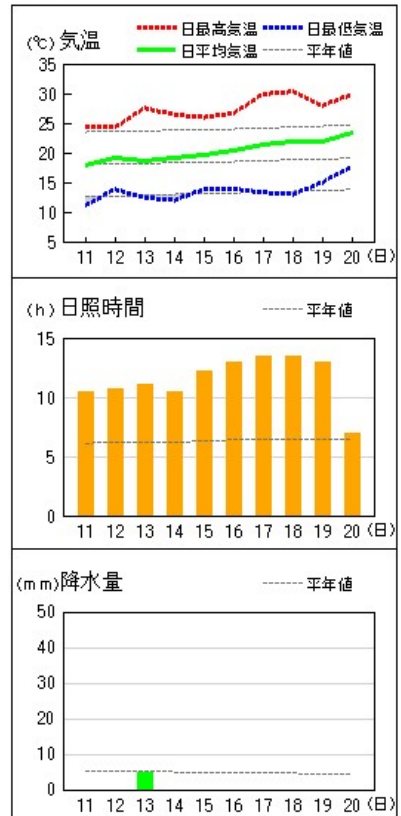
豊田



大府



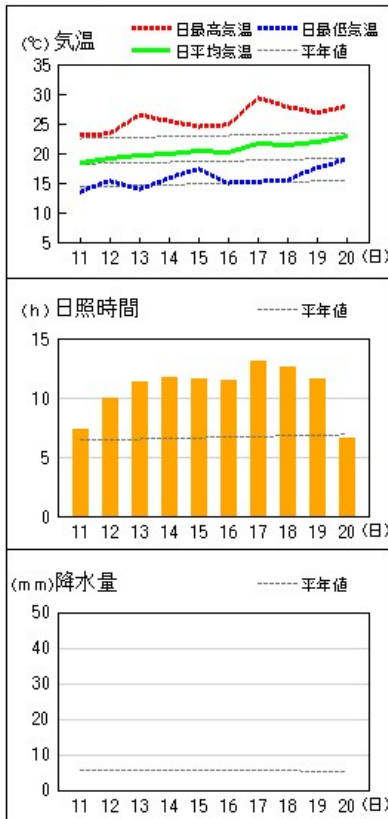
岡崎



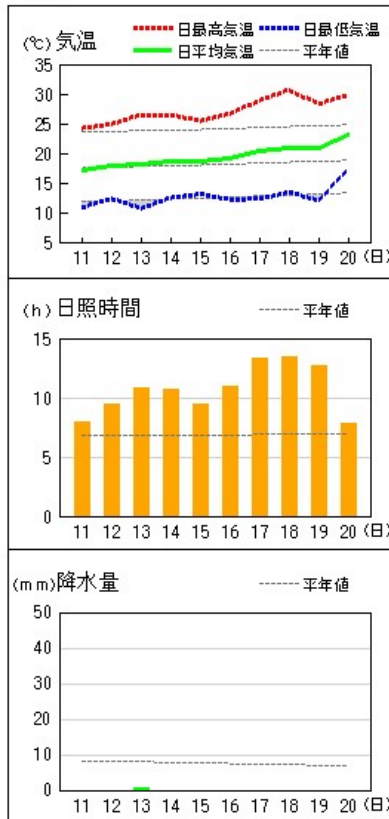
(注) 名古屋、伊良湖以外の地点の日照時間の値は推計気象分布（日照時間）の推計値、平年値は推計値へ補正した値を使用しています。また、セントレアでは日照時間は観測していません。

アメダス 気象経過図：2026年05月11日-2026年05月20日

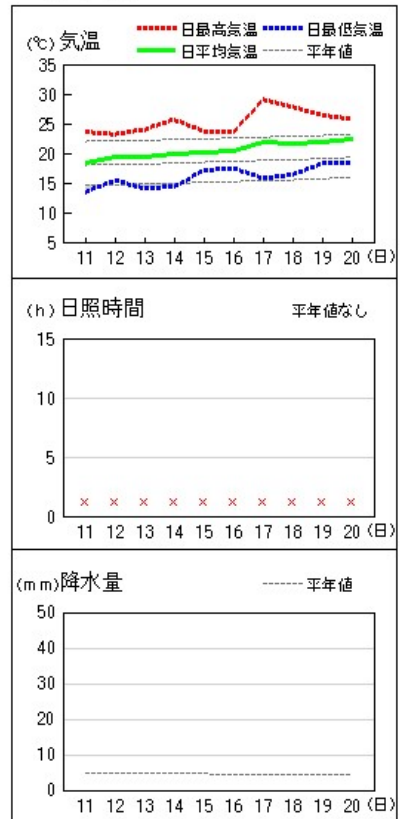
伊良湖



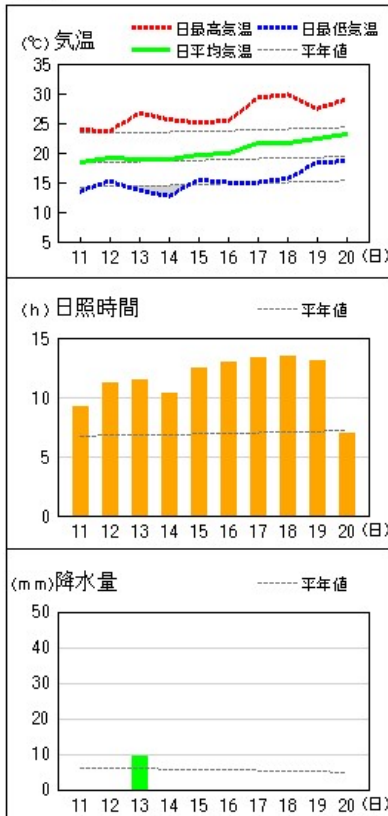
新城



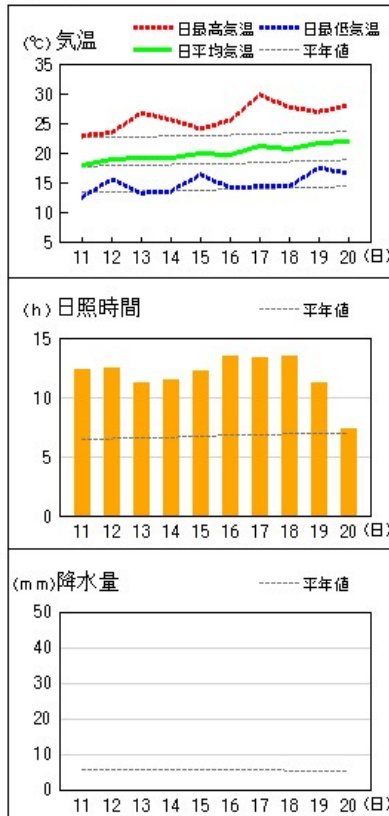
セントレア



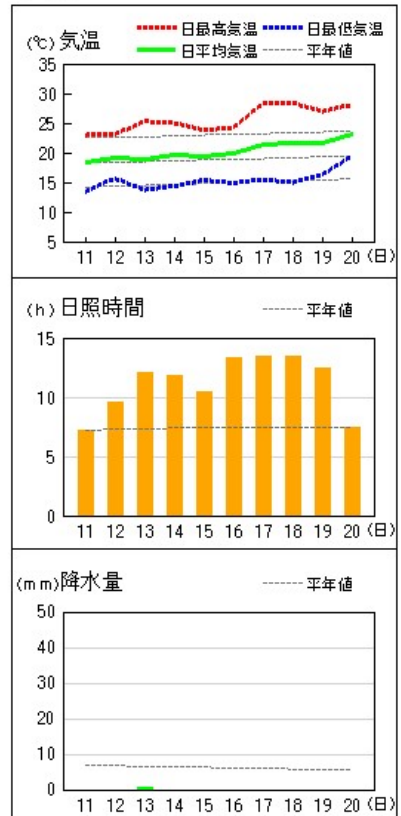
蒲郡



南知多



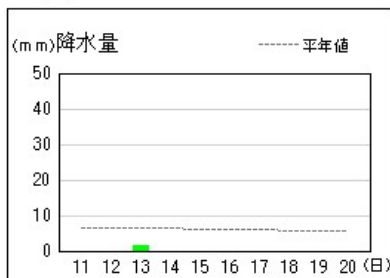
豊橋



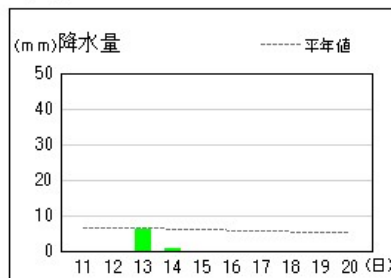
(注) 名古屋、伊良湖以外の地点の日照時間の値は推計気象分布（日照時間）の推計値、平年値は推計値へ補正した値を使用しています。また、セントレアでは日照時間は観測していません。

アメダス 気象経過図：2026年05月11日-2026年05月20日

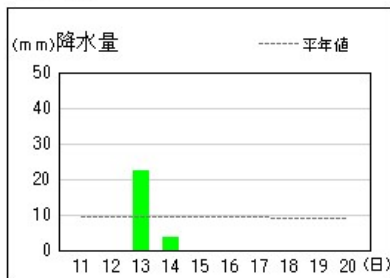
一宮



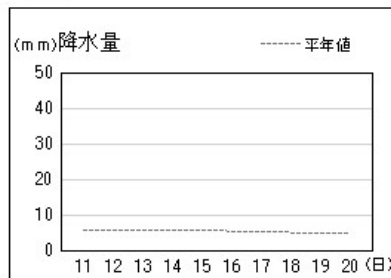
小原



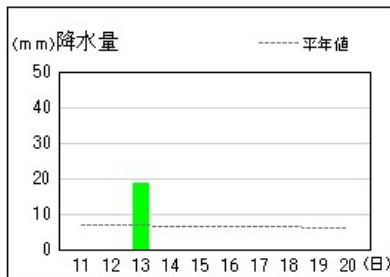
茶臼山



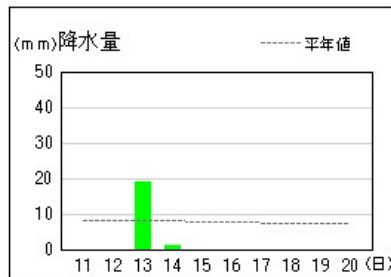
蟹江



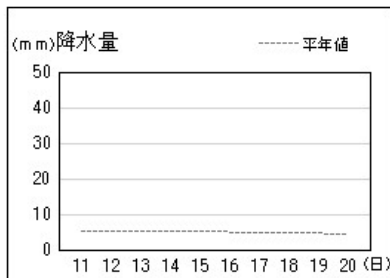
阿蔵



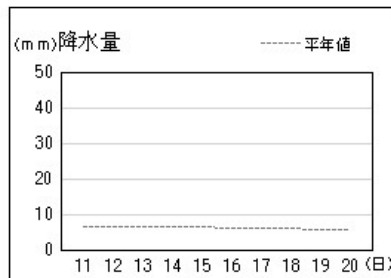
作手



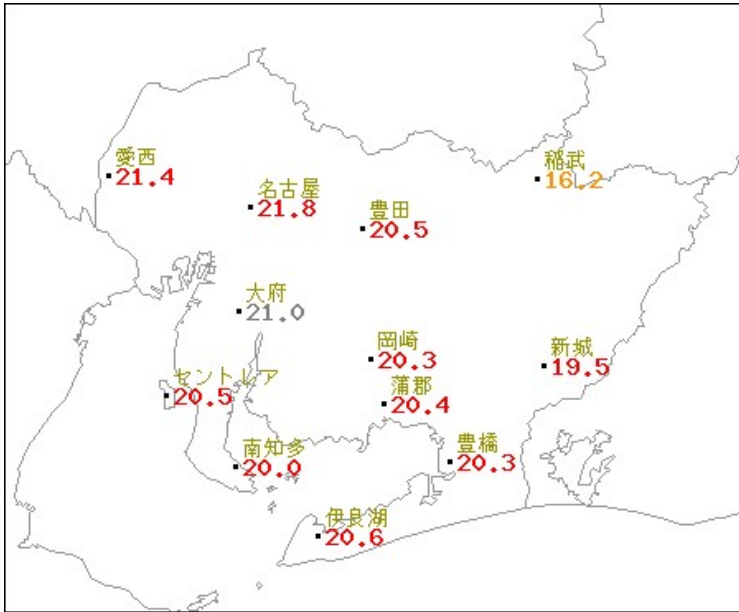
一色



田原



平均気温 (°C)



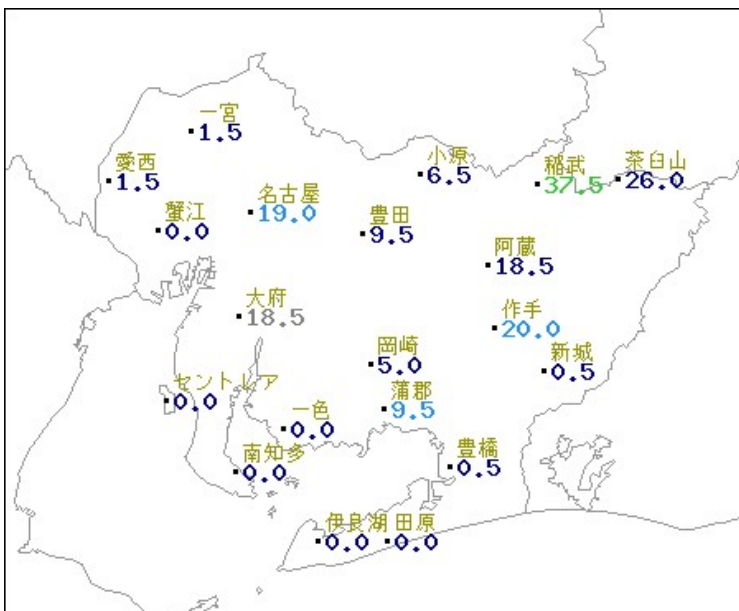
地点名	実況値	平年値	平年差
愛西	21.4	18.4	+3.0
稲武	16.2	15.0	+1.2
名古屋	21.8	19.0	+2.8
豊田	20.5	18.2	+2.3
大府	21.0	20.0	+1.0
岡崎	20.3	18.4	+1.9
新城	19.5	18.1	+1.4
セントレア	20.5	18.4	+2.1
蒲郡	20.4	18.7	+1.7
南知多	20.0	18.1	+1.9
豊橋	20.3	18.8	+1.5
伊良湖	20.6	18.5	+2.1

階級区分




記号	統計値区分
D	正常値
--	現象なし
D)	準正常値
D]	資料不足値
X	欠測
//	平年値なし

降水量 (mm)



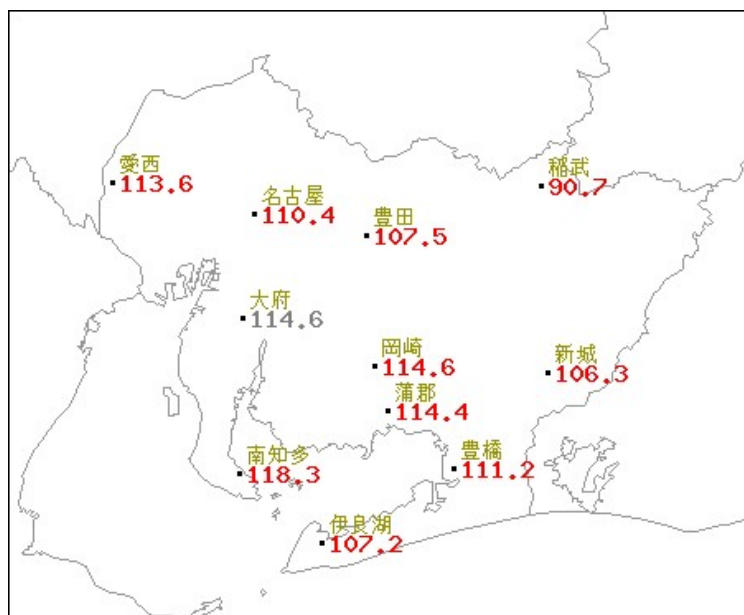
地点名	実況値	平年値	平年比(%)
一宮	1.5	65.0	2
愛西	1.5	66.0	2
小原	6.5	60.5	11
稲武	37.5	60.1	62
茶白山	26.0	99.7	26
蟹江	0.0	58.0	0
名古屋	19.0	54.1	35
豊田	9.5	52.3	18
阿蔵	18.5	66.6	28
大府	18.5	54.1	34
岡崎	5.0	49.7	10
作手	20.0	78.1	26
新城	0.5	79.5	1
セントレア	0.0	45.5	0
一色	0.0	52.5	0
蒲郡	9.5	57.4	17
南知多	0.0	58.2	0
豊橋	0.5	62.2	1
伊良湖	0.0	58.7	0
田原	0.0	63.9	0

階級区分




記号	統計値区分
D	正常値
--	現象なし
D)	準正常値
D]	資料不足値
X	欠測
//	平年値なし

■ 日照時間 (h)



地点名	実況値	平年値	平年比(%)
愛西	113.6	65.1	175
稲武	90.7	62.6	145
名古屋	110.4	66.8	165
豊田	107.5	65.4	164
大府	114.6	78.8	145
岡崎	114.6	63.3	181
新城	106.3	68.2	156
蒲郡	114.4	69.2	165
南知多	118.3	67.2	176
豊橋	111.2	75.6	147
伊良湖	107.2	65.7	163

階級区分



記号	統計値区分
D	正常値
--	現象なし
D)	準正常値
D]	資料不足値
X	欠測
//	平年値なし