

愛知県気象旬報

令和8年6月上旬

名古屋地方気象台

令和8年6月11日発行

【天気概況】

この期間の天気は、湿った空気の影響で曇りや雨の日が多くなりました。特に2日から3日にかけて、台風第6号の影響で大雨となりました。

名古屋の旬平均気温は平年並、旬間日照時間は少なく、旬降水量はかなり多くなりました。

3日は、南知多で日最大風速と日最大瞬間風速の6月として1位の値を更新しました。

東海地方は6月7日頃に梅雨入りしたと見られます。今年の梅雨入りは平年と比べ1日遅く、昨年と比べ21日遅くなりました。

【旬の値】

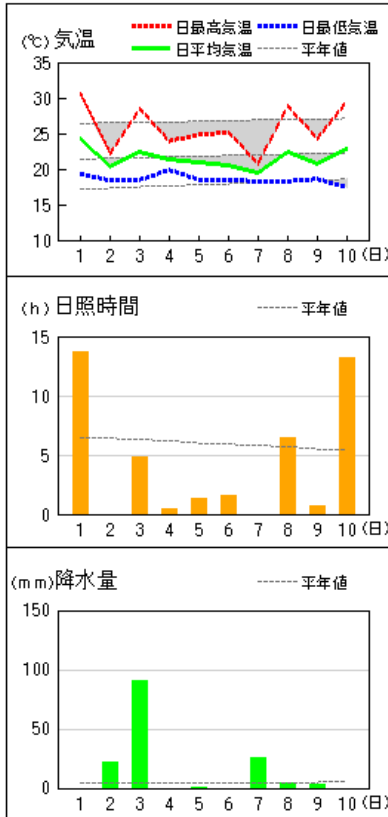
	平均気温 (°C)			日照時間 (h)			降水量 (mm)		
	実況値	平年値	階級	実況値	平年値	階級	実況値	平年値	階級
名古屋	21.5	21.8	平年並	42.3	61.1	少ない	148.0	39.7	かなり多い
伊良湖	20.9	21.0	平年並	43.1	62.2	かなり少ない	203.5	39.2	かなり多い

【日毎の概況】 (名古屋)

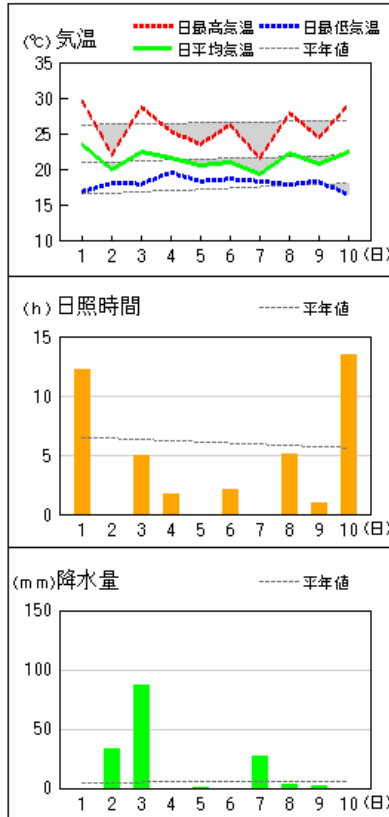
	昼 (06h00m~18h00m)	夜 (18h00m~翌06h00m)
1日	晴後一時曇	曇後一時雨
2日	雨	大雨
3日	雨後曇時々晴	曇時々晴
4日	曇	曇後一時雨
5日	曇後時々雨	曇時々雨
6日	雨後曇一時晴	曇
7日	雨一時曇	雨後曇
8日	晴後曇一時雨	雨時々曇
9日	曇一時雨	曇
10日	晴後一時曇	晴時々曇

アメダス 気象経過図：2026年06月01日-2026年06月10日

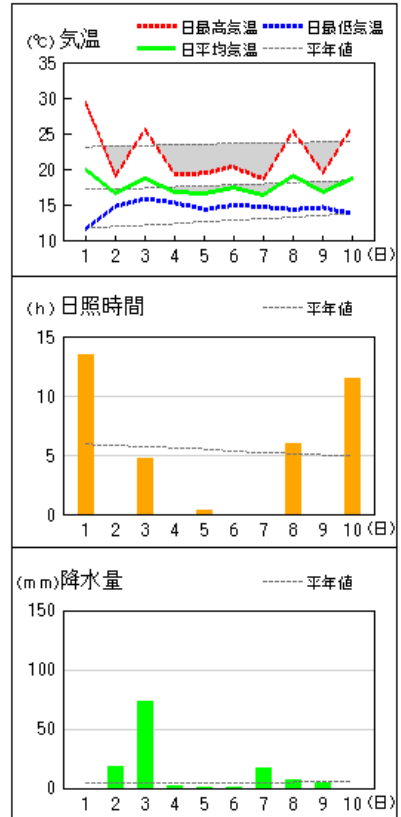
名古屋



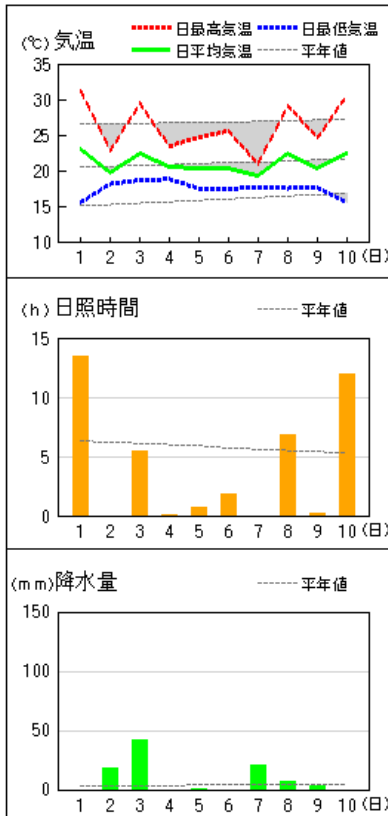
愛西



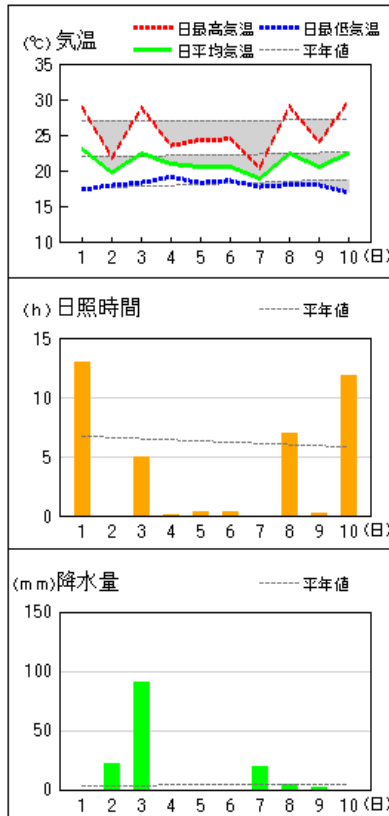
稲武



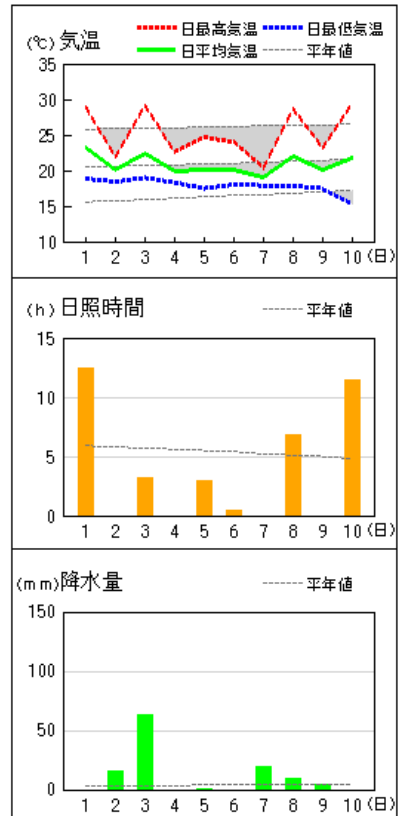
豊田



大府



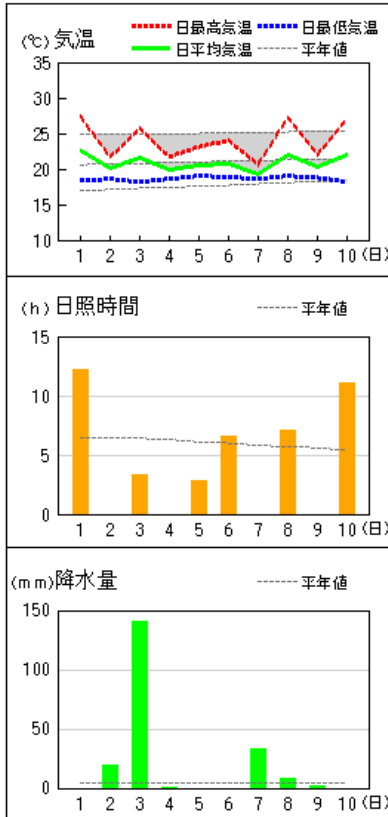
岡崎



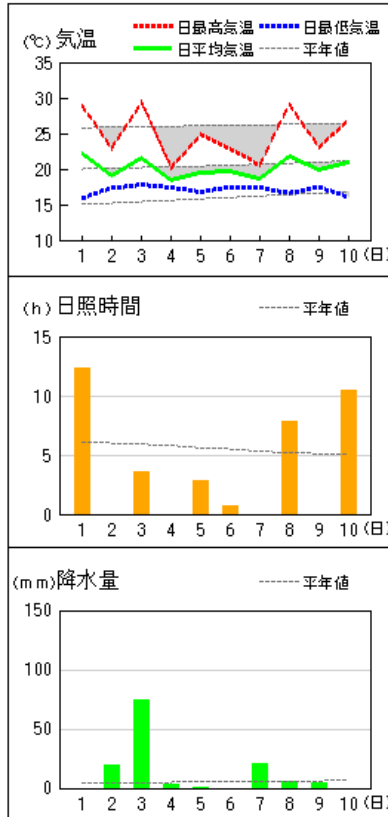
(注) 名古屋、伊良湖以外の地点の日照時間の値は推計気象分布（日照時間）の推計値、平年値は推計値へ補正した値を使用しています。また、セントレアでは日照時間は観測していません。

アメダス 気象経過図：2026年06月01日-2026年06月10日

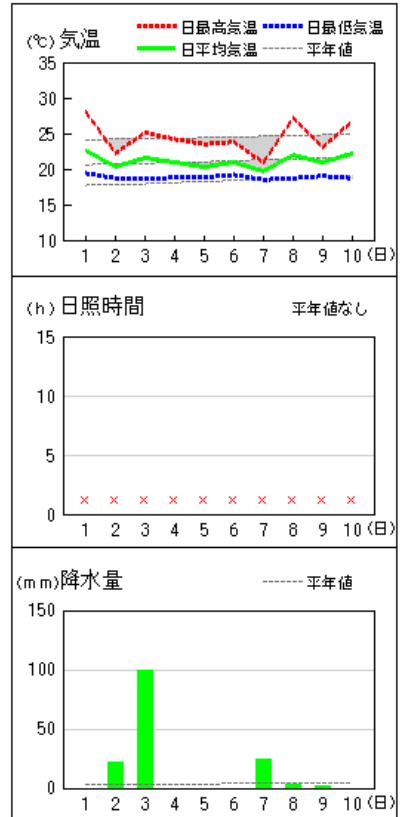
伊良湖



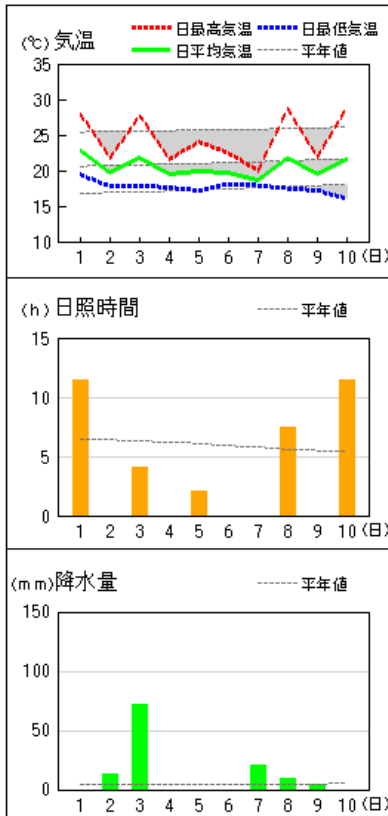
新城



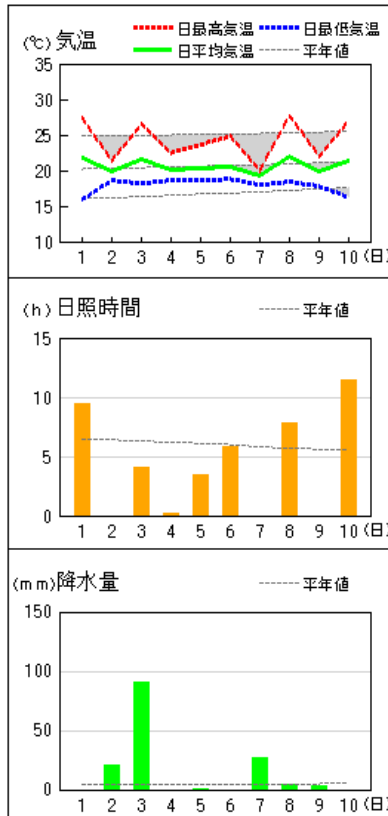
セントレア



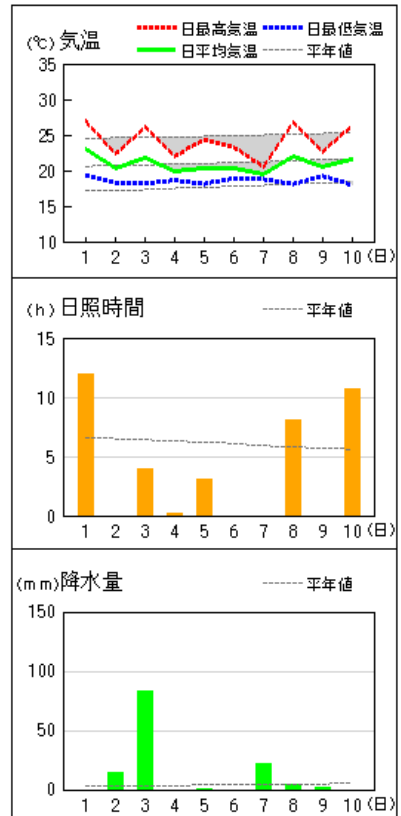
蒲郡



南知多

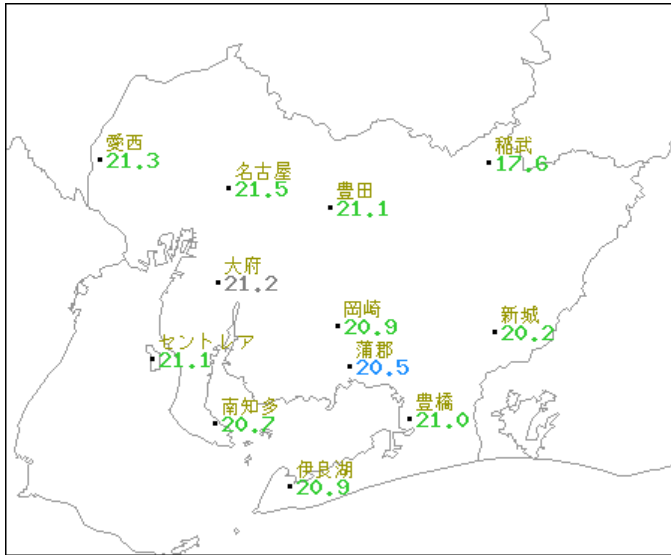


豊橋

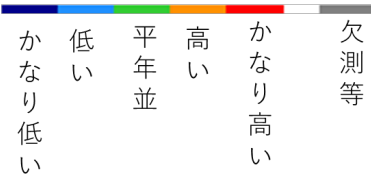


(注) 名古屋、伊良湖以外の地点の日照時間の値は推計気象分布（日照時間）の推計値、平年値は推計値へ補正した値を使用しています。また、セントレアでは日照時間は観測していません。

平均気温 (°C)



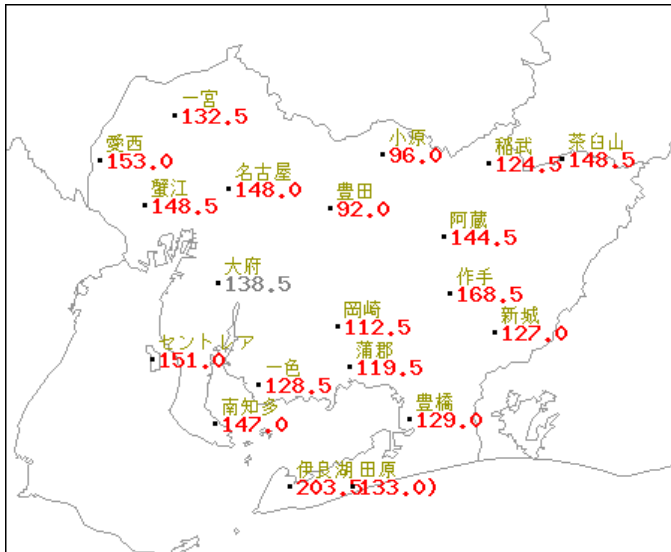
階級区分




記号	統計値区分
D	正常値
--	現象なし
D)	準正常値
D]	資料不足値
X	欠測
//	平年値なし

地点名	実況値	平年値	平年差
愛西	21.3	21.4	-0.1
稲武	17.6	17.6	0.0
名古屋	21.5	21.8	-0.3
豊田	21.1	21.0	+0.1
大府	21.2	22.1	-0.9
岡崎	20.9	20.9	0.0
新城	20.2	20.4	-0.2
セントレア	21.1	21.0	+0.1
蒲郡	20.5	21.1	-0.6
南知多	20.7	20.6	+0.1
豊橋	21.0	21.0	0.0
伊良湖	20.9	21.0	-0.1

降水量 (mm)



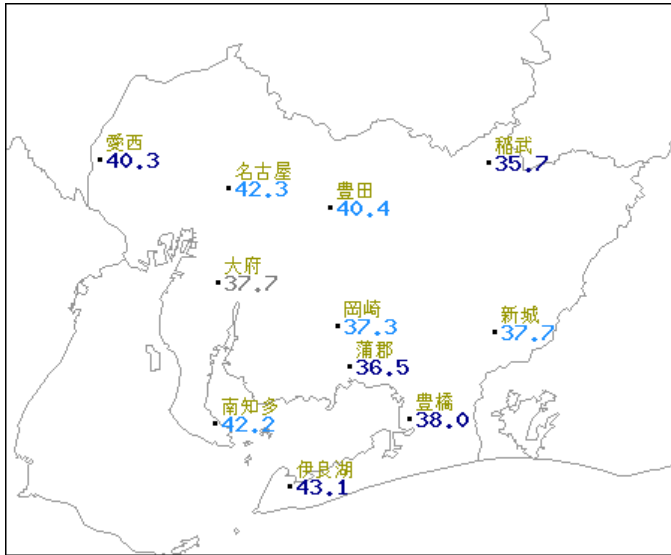
階級区分



記号	統計値区分
D	正常値
--	現象なし
D)	準正常値
D]	資料不足値
X	欠測
//	平年値なし

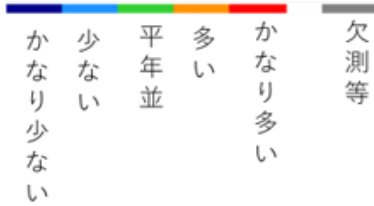
地点名	実況値	平年値	平年比(%)
一宮	132.5	42.9	309
愛西	153.0	48.5	315
小原	96.0	38.8	247
稲武	124.5	39.4	316
茶白山	148.5	53.9	276
蟹江	148.5	40.4	368
名古屋	148.0	39.7	373
豊田	92.0	36.5	252
阿蔵	144.5	39.7	364
大府	138.5	38.9	356
岡崎	112.5	36.6	307
作手	168.5	56.1	300
新城	127.0	42.4	300
セントレア	151.0	36.0	419
一色	128.5	37.0	347
蒲郡	119.5	40.0	299
南知多	147.0	43.0	342
豊橋	129.0	36.1	357
伊良湖	203.5	39.2	519
田原	133.0	43.0	309

日照時間 (h)



地点名	実況値	平年値	平年比(%)
愛西	40.3	61.6	65
稲武	35.7	55.3	65
名古屋	42.3	61.1	69
豊田	40.4	59.2	68
大府	37.7	64.7	58
岡崎	37.3	55.4	67
新城	37.7	57.0	66
蒲郡	36.5	61.6	59
南知多	42.2	61.3	69
豊橋	38.0	63.3	60
伊良湖	43.1	62.2	69

階級区分



記号	統計値区分
D	正常値
--	現象なし
D)	準正常値
D]	資料不足値
X	欠測
//	平年値なし