

愛知県気象旬報

令和7年12月上旬

名古屋地方気象台

令和7年12月11日発行

【天気概況】

この期間の天気は高気圧に覆われて晴れの日が多くなりましたが、前線や寒気の影響で曇りや雨の日もありました。
3日は冬型の気圧配置となり名古屋で初雪を観測しました。

名古屋の旬平均気温は低く、旬間日照時間はかなり多く、旬降水量は少なくなりました。

【旬の値】

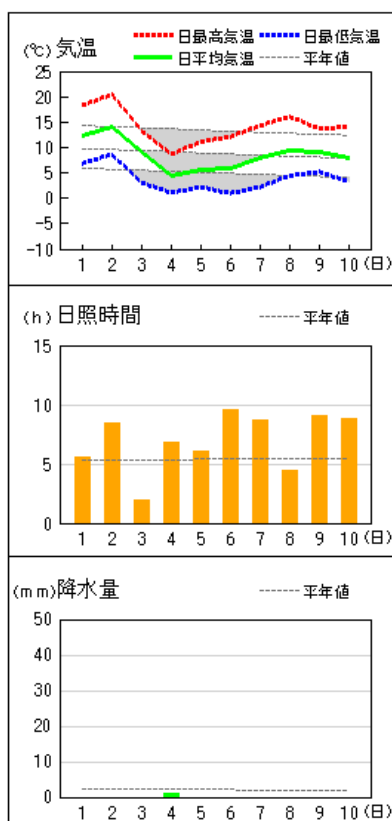
	平均気温（℃）			日照時間（h）			降水量（mm）		
	実況値	平年値	階級	実況値	平年値	階級	実況値	平年値	階級
名古屋	8.6	8.8	低い	69.6	54.8	かなり多い	1.0	18.9	少ない
伊良湖	9.7	10.0	平年並	67.8	56.3	多い	0.0	25.3	かなり少ない

【日毎の概況】（名古屋）

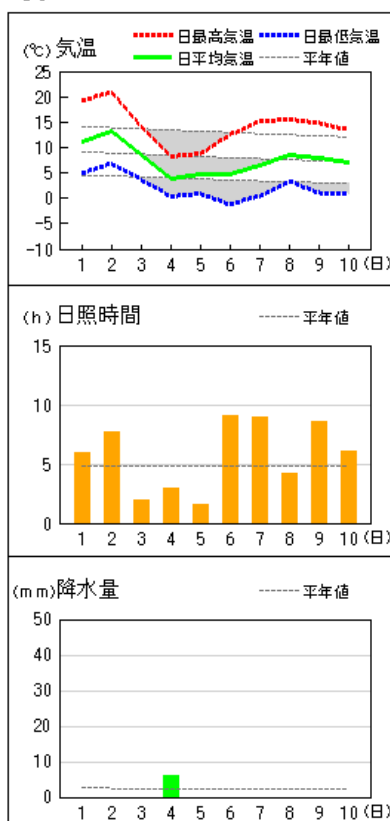
	昼（06h00m～18h00m）	夜（18h00m～翌06h00m）
1日	晴時々曇	曇時々晴
2日	晴	曇一時晴
3日	曇後時々晴一時雨	雨一時晴後みぞれ時々曇
4日	晴時々曇一時雨、みぞれを伴う	晴後一時曇
5日	晴一時曇後一時雨	晴
6日	晴	晴一時曇
7日	晴後一時曇	晴
8日	晴後曇一時雨	晴時々曇
9日	晴	晴後一時曇
10日	晴	曇時々晴

アメダス 気象経過図：2025年12月01日-2025年12月10日

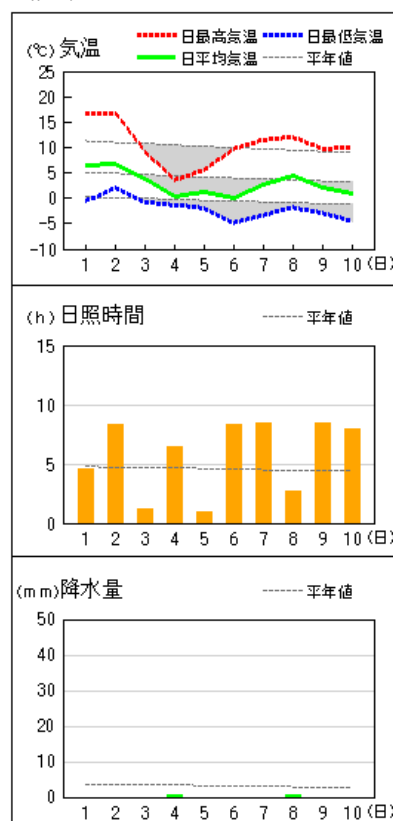
名古屋



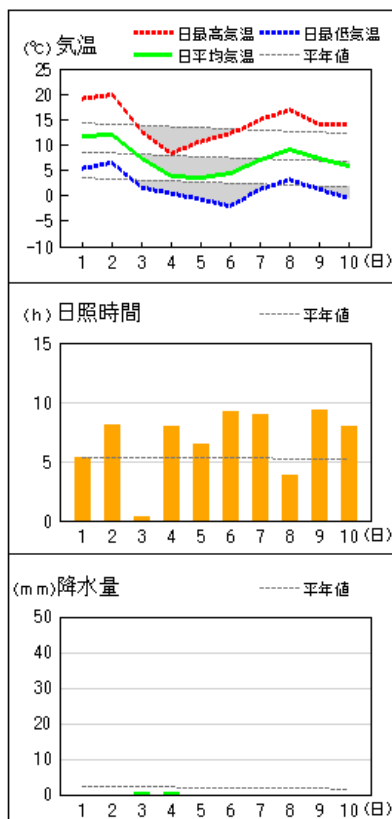
愛西



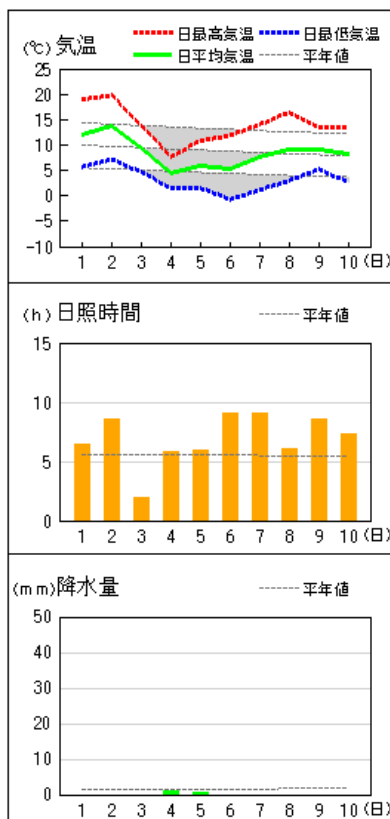
稲武



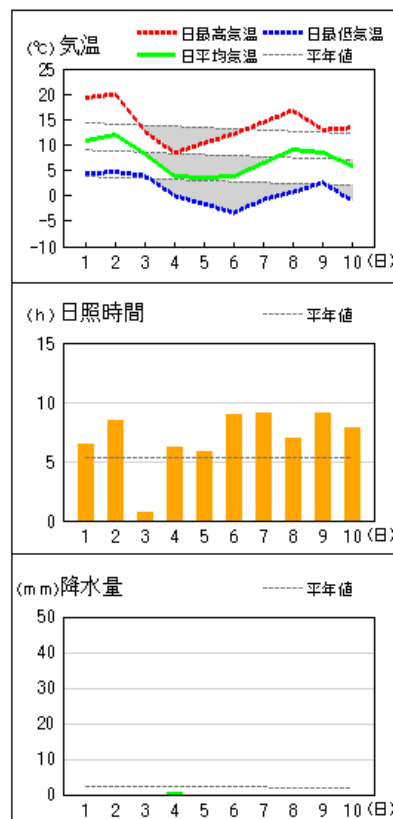
豊田



大府



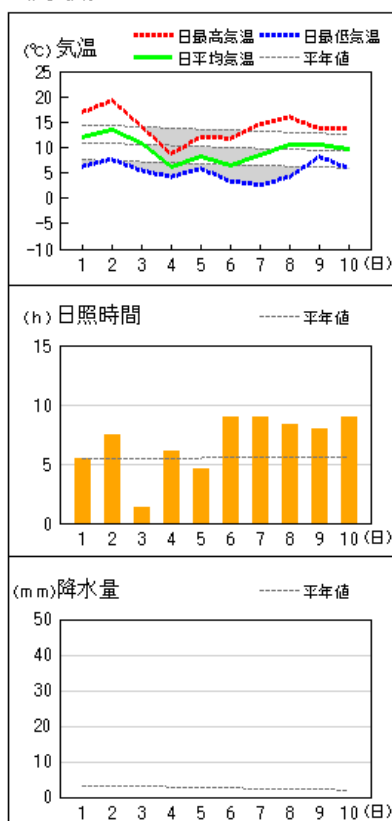
岡崎



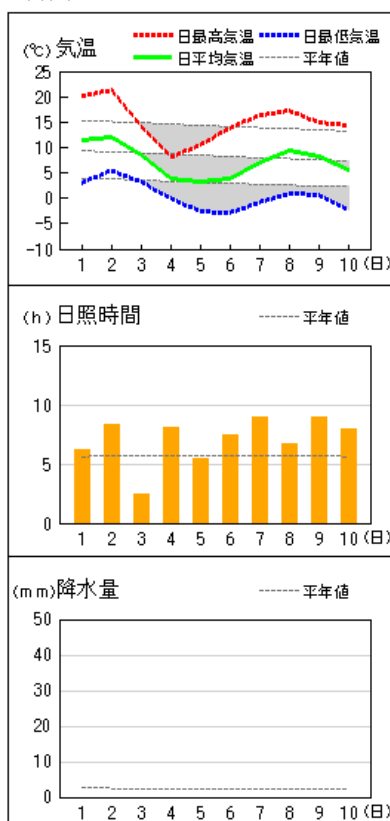
（注）名古屋、伊良湖以外の地点の日照時間の値は推計気象分布（日照時間）の推計値、平年値は推計値へ補正した値を使用しています。また、セントレアでは日照時間は観測していません。

アメダス 気象経過図：2025年12月01日-2025年12月10日

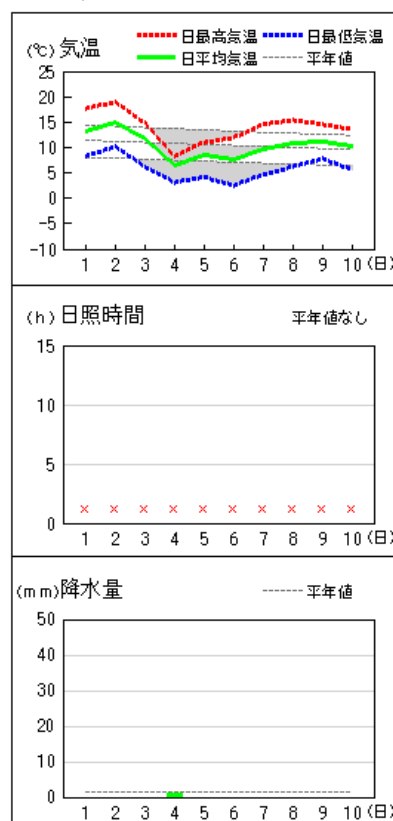
伊良湖



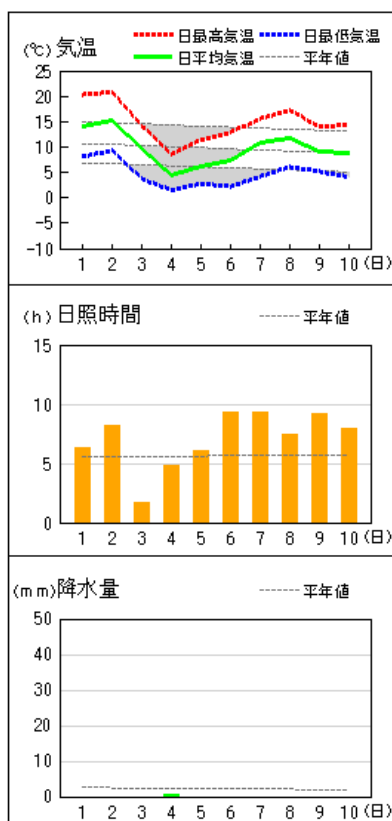
新城



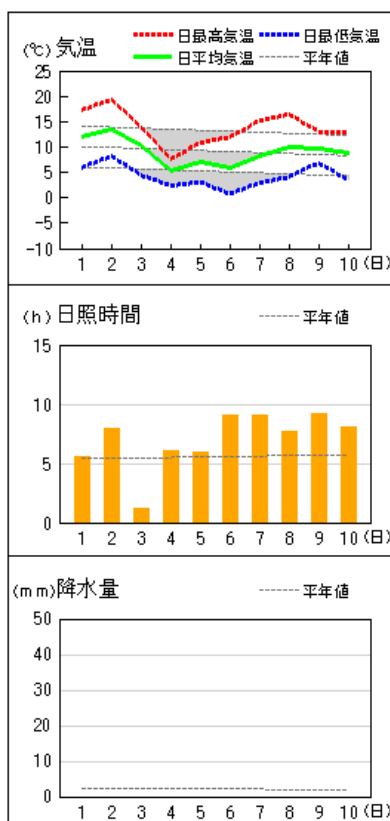
セントレア



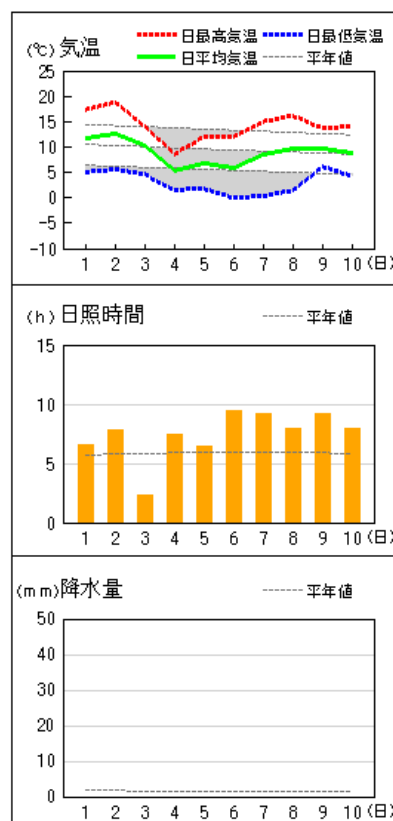
蒲郡



南知多



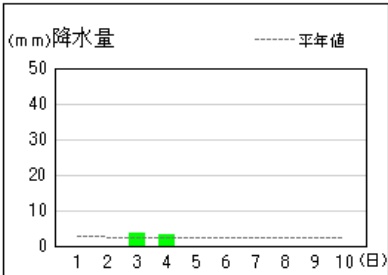
豊橋



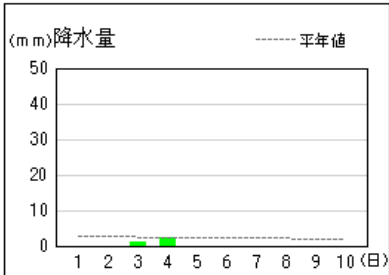
（注）名古屋、伊良湖以外の地点の日照時間の値は推計気象分布（日照時間）の推計値、平年値は推計値へ補正した値を使用しています。また、セントレアでは日照時間は観測していません。

アメダス 気象経過図：2025年12月01日-2025年12月10日

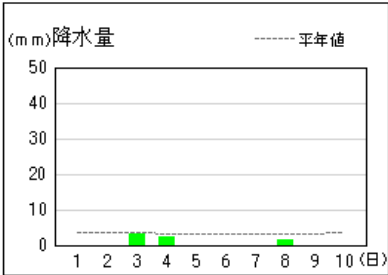
富一



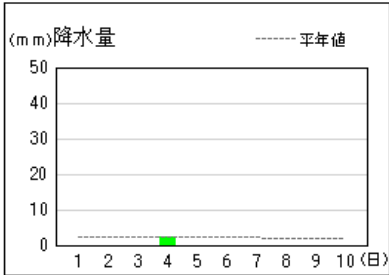
小原



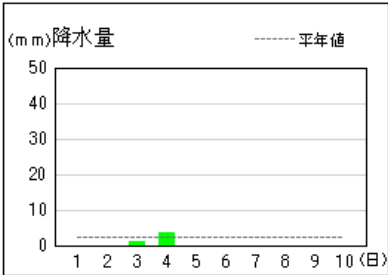
茶白山



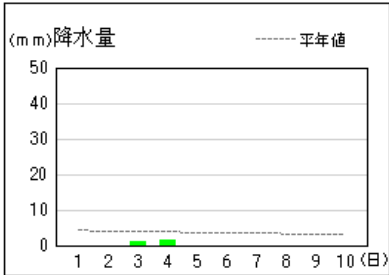
蟹江



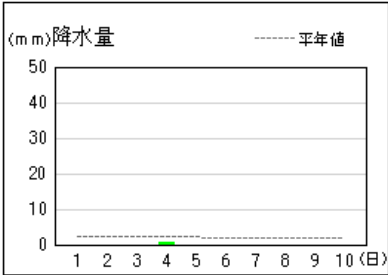
阿藏



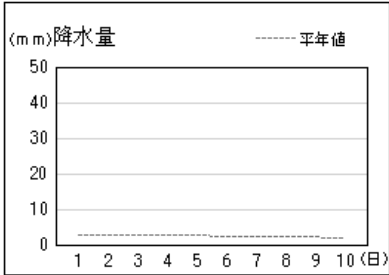
作手



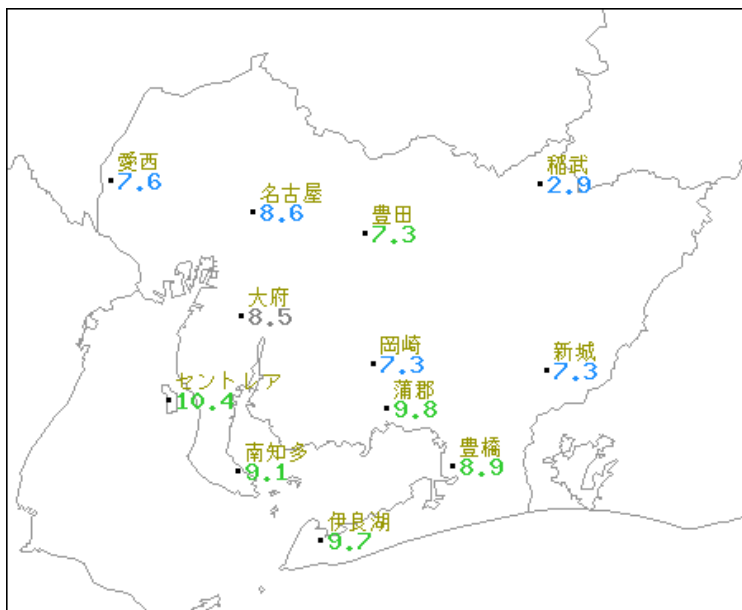
一色



田原



■ 平均気温 (°C)



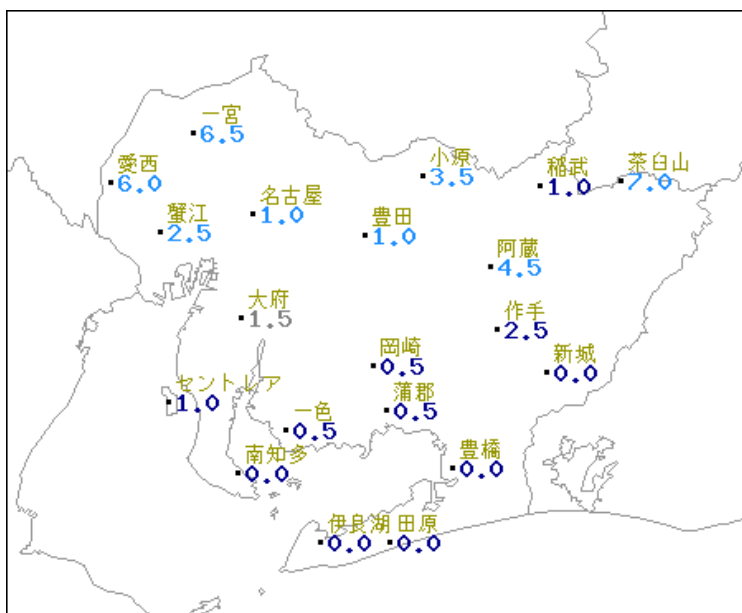
階級区分




記号	統計値区分
D	正常値
--	現象なし
D)	準正常値
D]	資料不足値
X	欠測
//	平年値なし

地点名	実況値	平年値	平年差
愛西	7.6	8.1	-0.5
稲武	2.9	4.0	-1.1
名古屋	8.6	8.8	-0.2
豊田	7.3	7.5	-0.2
大府	8.5	8.8	-0.3
岡崎	7.3	7.9	-0.6
新城	7.3	8.2	-0.9
セントレア	10.4	10.3	+0.1
蒲郡	9.8	9.7	+0.1
南知多	9.1	9.1	0.0
豊橋	8.9	9.4	-0.5
伊良湖	9.7	10.0	-0.3

■ 降水量 (mm)



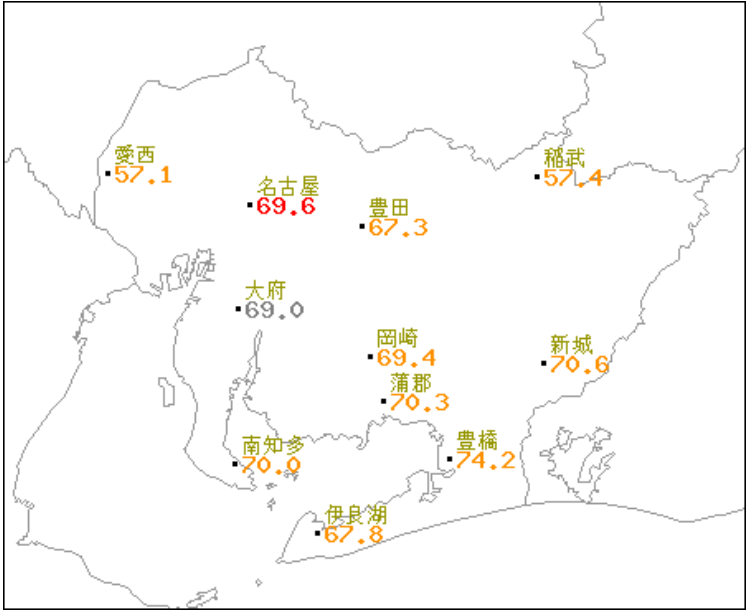
階級区分



記号	統計値区分
D	正常値
--	現象なし
D)	準正常値
D]	資料不足値
X	欠測
//	平年値なし

地点名	実況値	平年値	平年比(%)
一宮	6.5	22.4	29
愛西	6.0	21.7	28
小原	3.5	21.3	16
稲武	1.0	29.7	3
茶白山	7.0	27.8	25
蟹江	2.5	20.1	12
名古屋	1.0	18.9	5
豊田	1.0	18.3	5
阿蔵	4.5	19.1	24
大府	1.5	13.4	11
岡崎	0.5	21.0	2
作手	2.5	33.5	7
新城	0.0	18.4	0
セントレア	1.0	13.6	7
一色	0.5	19.5	3
蒲郡	0.5	22.4	2
南知多	0.0	21.6	0
豊橋	0.0	13.6	0
伊良湖	0.0	25.3	0
田原	0.0	24.0	0

日照時間（h）



地点名	実況値	平年値	平年比(%)
愛西	57.1	49.2	116
稲武	57.4	46.8	123
名古屋	69.6	54.8	127
豊田	67.3	53.5	126
大府	69.0	57.5	120
岡崎	69.4	54.2	128
新城	70.6	60.1	117
蒲郡	70.3	57.6	122
南知多	70.0	57.0	123
豊橋	74.2	60.9	122
伊良湖	67.8	56.3	120