

大分県農業気象速報  
令和6年2月下旬

大分地方气象台  
令和6年3月4日

注) 本資料に使用した値は全て速報値であり、後日修正することがあります。

### 令和6年2月下旬の気象概況（多雨）（寡照）

天気は、低気圧や前線、気圧の谷や寒気などの影響で曇りや雨となる日が多く、大雨となった日もあった。気温は、平年より高いか、平年並だった。降水量は、耶馬溪で平年より多く、他はかなり多かった（多雨）。日照時間は、平年より少ないか、かなり少なかった（寡照）。

杵築、大分、佐伯、宇目で「月平均気温の高い方から」、佐賀関で「月降水量の多い方から」、21日は武蔵、佐賀関、椿ヶ鼻、臼杵、犬飼、竹田で「日最大1時間降水量」、臼杵、犬飼、竹田で「日降水量」、臼杵、犬飼、宇目で「日最大10分間降水量」、26日は国見で「日最大風速・風向」が2月の1位の値を更新した。

### 主な観測点の旬の観測値、平年値及び階級区分

	中津		日田		大分		竹田		佐伯	
	平均気温 (°C)	8.1	7.3	8.3	7.1	9.1	8.2	6.7	6.2	9.6
	—		平年並		平年並		平年並		平年並	
降水量 (mm)	60.5	23.9	78.0	28.9	91.0	22.7	93.5	21.4	74.0	24.3
	—		かなり多い		かなり多い		かなり多い		かなり多い	
日照時間 (h)	27.0	43.0	18.0	39.5	26.7	43.8	21.2	44.1	22.2	43.2
	—		かなり少ない		少ない		少ない		かなり少ない	

※表中の値は地上および地域気象観測統計値（左側が旬観測値、右側が旬平年値、下側が階級）。

※平年値は1991年-2020年、中津の平年値は2011年-2020年による。

※中津の階級区分は、1月上旬から3月中旬までは資料年数が10年未満のため求めていない。

### 令和6年2月下旬の気象概況・大分市の昼間の天気

日付	気 象 概 況	昼 間 の 天 気
21日	前線や湿った空気の影響を受ける。	大雨時々曇、雷を伴う
22日	前線や湿った空気の影響を受ける。	曇時々雨
23日	気圧の谷や寒気の影響を受ける。	雨時々曇
24日	気圧の谷や寒気の影響を受ける。	曇後一時晴
25日	気圧の谷や寒気の影響を受けるが、次第に高気圧に覆われる。	雨後曇時々晴
26日	高気圧に覆われるが、寒気の影響を受ける。	曇時々晴一時雨
27日	寒気の影響を受けるが、次第に高気圧に覆われる。	曇一時雨後晴
28日	高気圧に覆われるが、次第に気圧の谷や湿った空気の影響を受ける。	晴後時々曇
29日	低気圧や前線の影響を受ける。	雨

# 気象旬報

令和6年2月下旬

大分地方気象台

日付	気温			相対湿度		日照時間 h	全天 日射量 MJ/m <sup>2</sup>	降水量 mm	降雪 深さ 合計 cm	最深 積雪 cm	風速			記事
	平均 ℃	最高 ℃	最低 ℃	平均 %	最小 %						平均 m/s	最大		
												m/s	風向 16方位	
21	13.0	15.2	12.3	98	92	0.0	1.26	35.0	—	—	1.7	3.3	ENE	● = ㊦
22	10.5	12.6	8.8	90	82	0.0	2.88	12.5	—	—	3.2	5.7	N	● = ㊦
23	8.8	11.2	7.3	78	64	1.3	6.84	1.0	—	—	3.6	5.9	NW	●
24	7.2	9.8	5.6	64	50	1.2	8.08	1.5	—	—	2.9	6.3	N	●
25	9.0	13.8	5.9	82	57	3.2	9.73	14.0	—	—	2.5	5.9	NW	●
26	9.9	14.4	7.3	68	50	5.4	15.68	0.0	—	—	4.2	6.2	NW	●
27	7.9	10.8	6.2	55	41	8.3	17.01	0.0	—	—	3.7	7.1	NNE	●
28	7.1	10.9	2.1	63	47	7.3	15.08	—	—	—	2.2	4.7	ENE	
29	8.2	10.0	6.4	90	70	0.0	1.29	27.0	—	—	2.3	5.7	NNW	●
平均／合計	9.1	12.1	6.9	76		26.7	8.7	91.0	—		2.9			
平年値	8.2	12.6	4.0	65		43.8	11.8	22.7	—		2.8			
月平均／合計	9.3	13.1	5.8	76		111.1	9.2	155.5	—		2.7			
月平年値	7.2	11.5	3.0	63		149.1	11.0	64.1	0		2.8			

要素	階級	平年差・比
平均気温(℃)	平年並	+0.9
降水量	かなり多い	401%
日照時間	少ない	61%

天気記号等不明な場合は下記URLを参照してください。

[https://www.data.jma.go.jp/obd/stats/data/mdrr/man/tenki\\_kigou.html](https://www.data.jma.go.jp/obd/stats/data/mdrr/man/tenki_kigou.html)

※ “ ) ” は準正常値、“ ] ” は資料不足値、“ × ” は欠測。

※霜、結氷の観測については、初日のみ観測を行っています。

2024年(令和6年)2月に月の1位の値を更新した一覧表

観測種別(単位)	観測所	極値	観測月日	これまでの極値と観測年月日		統計開始年
月平均気温の高い方から(°C)	杵築	8.4	2024年2月	8.2	2009年2月	1978
	大分	9.3*	2024年2月	9.3	2021年2月	1887
	佐伯	9.7*	2024年2月	9.7	2009年2月	1978
	宇目	7.6	2024年2月	7.4	1990年2月	1978
月降水量の多い方から(mm)	佐賀関	148.0	2024年2月	135	1994年2月	1976
日最大風速(m/s)・風向	国見	10.8 北北西	2月26日	10.4 北北西	2023年2月13日	1977
日最大10分間降水量(mm)	中津	4.0	2月19日	3.5	2016年2月13日	2012
	臼杵	9.0	2月21日	6.5	2012年2月23日	2010
	犬飼	6.5*	2月21日	6.5	2012年2月23日	2010
	宇目	5.0*	2月21日	5.0	2014年2月27日	2009
日最大1時間降水量(mm)	中津	10.5	2月19日	8.5	2012年2月6日	2012
	武蔵	12.5*	2月21日	12.5	2016年2月13日	1976
	佐賀関	16.5	2月21日	13	1979年2月23日	1976
	椿ヶ鼻	26.5	2月21日	26.0	2016年2月13日	2005
	臼杵	19.0	2月21日	13.5	2012年2月23日	1976
	犬飼	17.0	2月21日	15.5	2012年2月23日	1976
	竹田	12.5	2月21日	12	2002年2月28日	1976
日降水量(mm)	臼杵	57.5	2月21日	51	1985年2月19日	1976

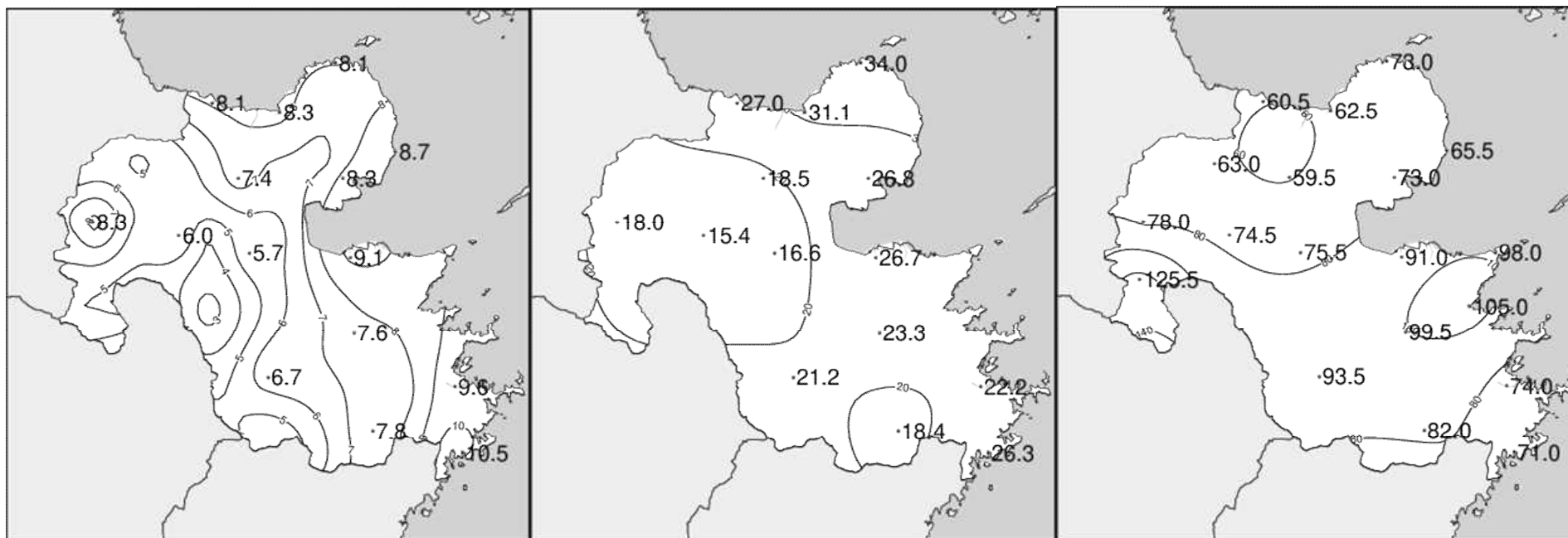
※ 1位の値の更新はタイ記録も含んでいる。タイ記録は「\*」で表す。

2024年(令和6年)2月に月の1位の値を更新した一覧表

観測種別 (単位)	観測所	極値	観測月日	これまでの極値と観測年月日		統計開始年
日降水量 (mm)	犬飼	59.0	2月21日	48	1985年2月19日	1976
	竹田	59.0	2月21日	57	1979年2月23日	1976
日最低気温の高い方から (°C)	国見	13.0	2月19日	12.5	2016年2月13日	1977
	中津	12.2	2月19日	11.9	2021年2月21日	2012
	豊後高田	12.6	2月19日	11.9	1990年2月19日	1977
	杵築	13.2	2月19日	12.8	1979年2月22日	1978
	湯布院	11.7*	2月20日	11.7	2010年2月10日	1977
	宇目	13.4	2月19日	13.3	2016年2月13日	1978

※ 1位の値の更新はタイ記録も含んでいる。タイ記録は「\*」で表す。

## 気象分布図(2024年2月下旬)



平均気温  
単位 (°C)

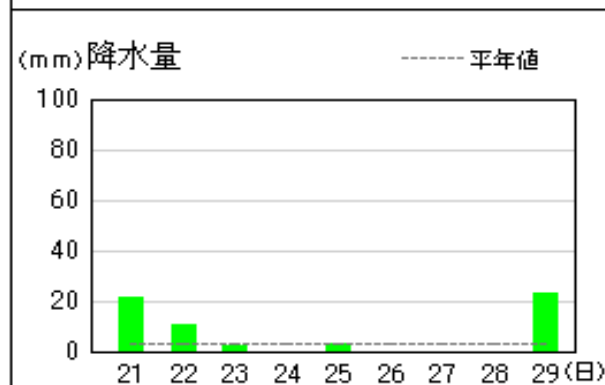
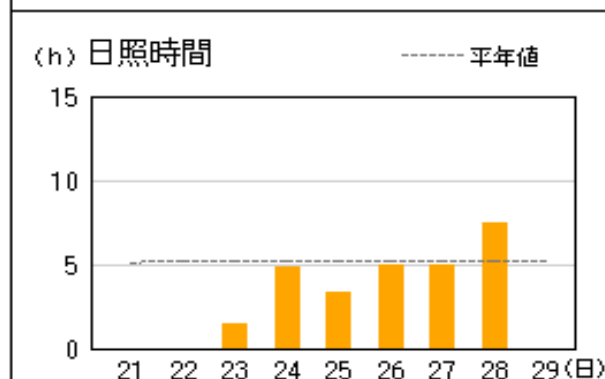
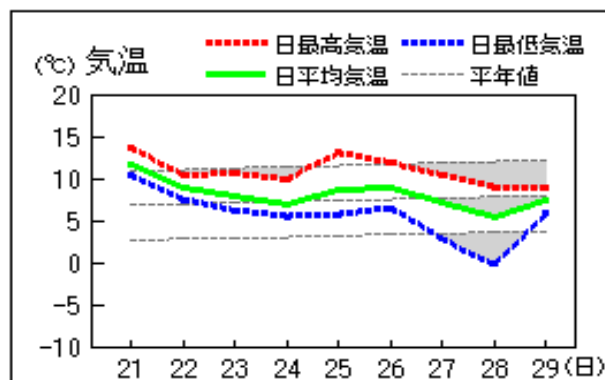
日照時間  
単位 (h)

降水量  
単位 (mm)

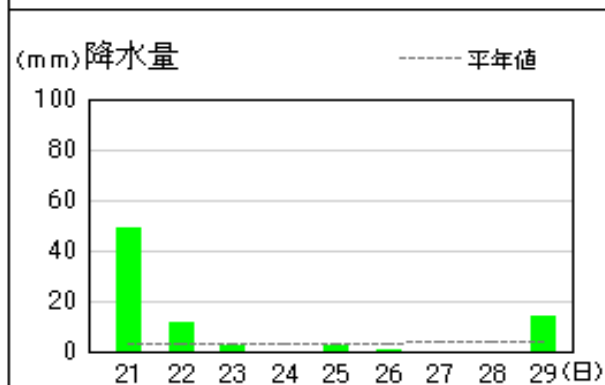
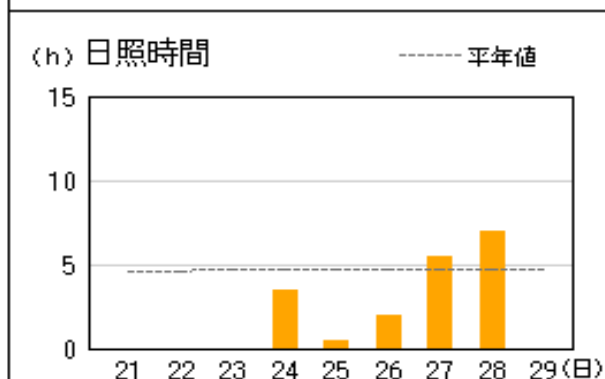
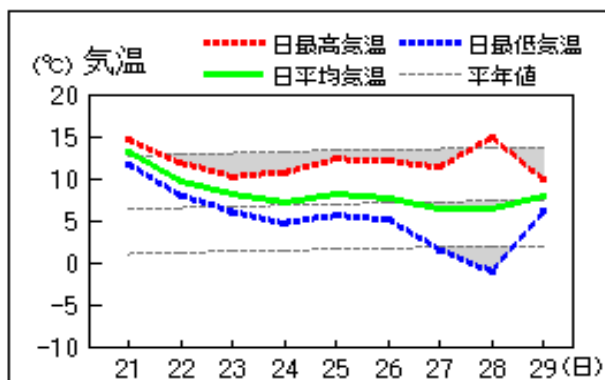
※ “ ) ” は準正常値、“ ] ” は資料不足値、“ × ” は欠測。

アメダス 気象経過図：2024年02月21日-2024年02月29日

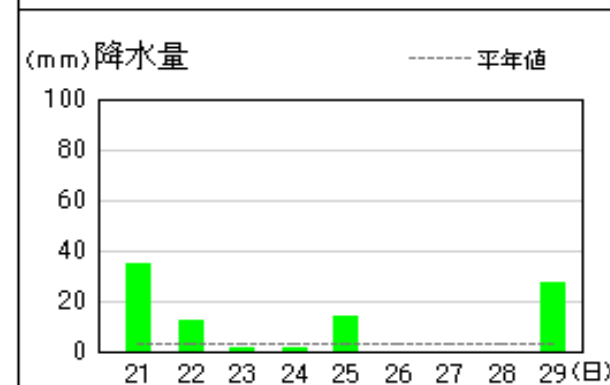
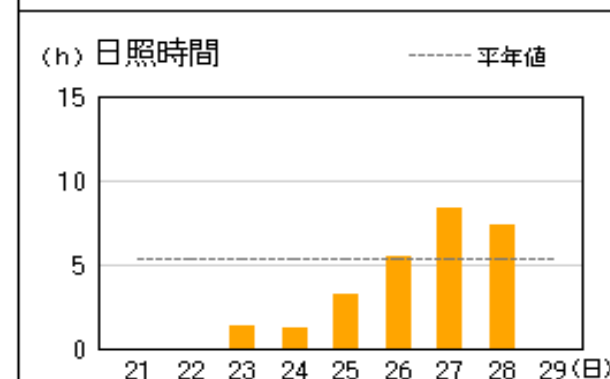
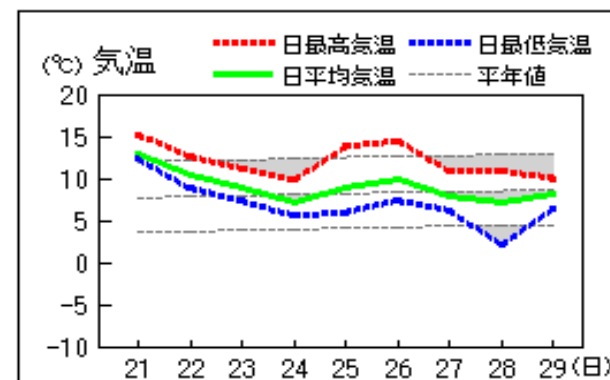
中津



日田

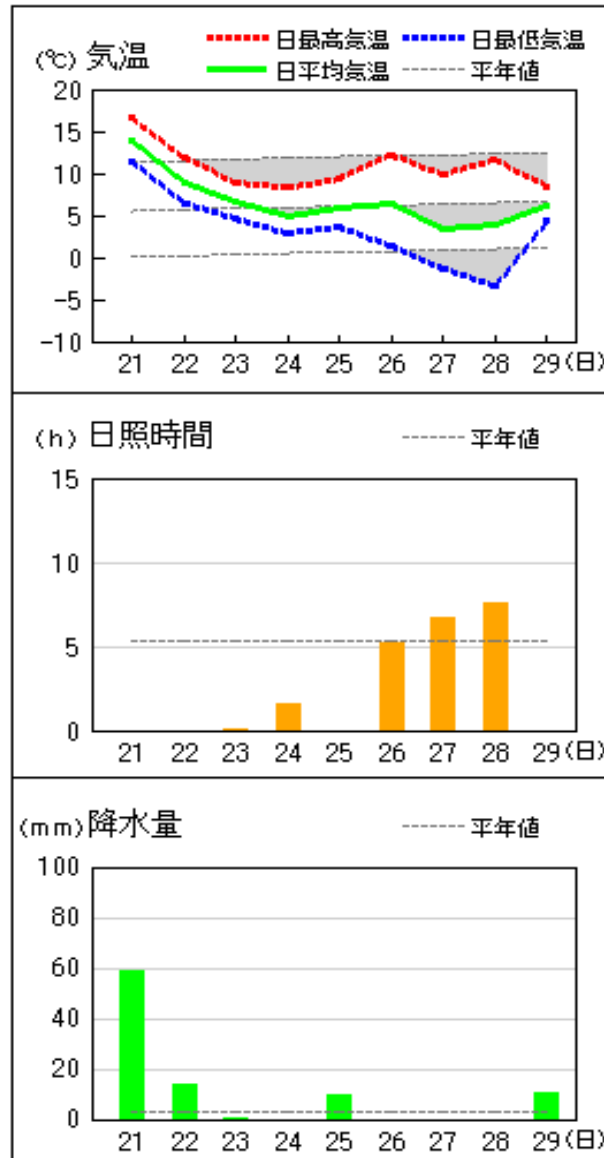


大分

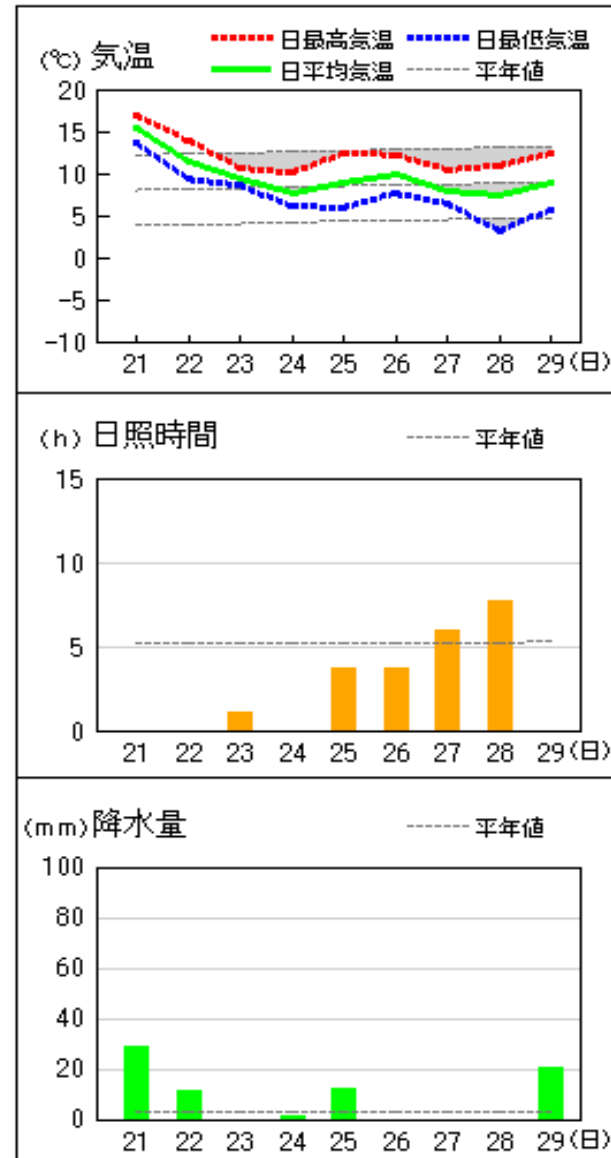


アメダス 気象経過図：2024年02月21日-2024年02月29日

竹田



佐伯





### 地域気象観測旬報

2024年2月21日～29日 大分県 (83)  
(1/4)

観測所名	国見											10℃以上積算気温			0		
	気温(℃)			蒸気圧(hPa)	相対湿度(%)			風向・風速(m/s)					降水量(mm)			日照(h)	
	平均	最高	最低	平均	平均	最小	平均	最多	最大	風向	瞬間	風向	日計	1時間			10分
21	11.7	13.6	10.2	13.5	98	92	1.3	W	3.6	ESE	5.9	E	26.0	9.0	2.0	0.0	
22	8.7	10.4	7.5	10.8	96	88	1.6	NNW	4.2	NNW	7.0	W	11.5	2.5	1.5	0.0	
23	7.6	10.4	6.0	8.4	81	63	1.8	NE	6.6	NNW	9.1	N	2.5	1.0	0.5	2.0	
24	6.3	9.4	4.4	5.9	62	46	2.3	NE	4.8	NE	10.1	NNE	2.0	1.0	0.5	3.7	
25	8.4	12.0	5.6	8.8	81	63	2.6	NNW	8.5	NNW	11.6	NNW	5.0	2.5	1.0	5.9	
26	8.5	11.5	6.4	7.8	70	56	4.9	NNW	10.8	NNW	15.1	NNW	0.0	0.0	0.0	6.9	
27	7.1	10.6	4.7	5.5	54	42	3.0	N	6.8	NNW	9.6	NNW	0.0	0.0	0.0	7.8	
28	6.6	9.7	3.4	5.5	57	35	1.9	NE	4.0	NNW	7.1	ENE	0.0	0.0	0.0	7.7	
29	8.1	8.9	7.2	9.5	88	61	2.5	SE	6.8	NNW	9.5	WNW	26.0	5.0	1.5	0.0	
前半旬	8.5	11.2	6.7	9.5	84	46	1.9	NNW					47.0			11.6	
後半旬	7.6	10.2	5.4	7.1	67	35	3.1	NNW					26.0			22.4	
旬	8.1	10.7	6.2	8.4	76	35	2.4	NNW					73.0			34.0	
平年差/比	+0.5	-1.3	+3.0	///	///	///							278			72	

観測所名	中津											10℃以上積算気温			0		
	気温(℃)			蒸気圧(hPa)	相対湿度(%)			風向・風速(m/s)					降水量(mm)			日照(h)	
	平均	最高	最低	平均	平均	最小	平均	最多	最大	風向	瞬間	風向	日計	1時間			10分
21	11.6	13.7	10.3	13.3	97	89	1.5	NW	4.6	NW	7.9	NW	21.5	7.5	2.0	0.0	
22	8.8	10.4	7.5	10.5	93	78	2.3	NW	4.5	WNW	7.5	WNW	10.5	2.5	1.5	0.0	
23	8.0	10.6	6.2	8.3	78	65	3.2	NNW	6.4	NNE	10.8	NNE	2.5	1.0	0.5	1.5	
24	7.0	9.9	5.5	6.0	61	45	2.9	NE	6.2	ENE	10.2	ENE	0.0	0.0	0.0	4.8	
25	8.7	13.1	5.7	8.8	79	56	2.0	NNW	5.3	WNW	9.3	N	3.0	1.5	0.5	3.3	
26	8.8	11.9	6.5	8.1	71	58	3.7	NNW	6.6	NNW	11.3	NNW	0.0	0.0	0.0	4.9	
27	7.1	10.4	2.8	5.6	56	41	3.7	NNE	7.0	NNE	11.4	NNE	0.0	0.0	0.0	5.0	
28	5.3	9.0	-0.2	6.1	69	47	1.5	SSW	3.8	NNE	6.6	NE	0.0	0.0	0.0	7.5	
29	7.5	8.9	5.8	9.4	90	69	2.1	WNW	5.5	NW	8.5	W	23.0	5.0	1.5	0.0	
前半旬	8.8	11.5	7.0	9.4	82	45	2.4	NNW					37.5			9.6	
後半旬	7.2	10.1	3.7	7.3	72	41	2.8	NNE					23.0			17.4	
旬	8.1	10.9	5.6	8.5	77	41	2.5	NNW					60.5			27.0	
平年差/比	+0.8	-0.6	+2.7	///	///	///							253			63	

観測所名	豊後高田											10℃以上積算気温			0		
	気温(℃)			蒸気圧(hPa)	相対湿度(%)			風向・風速(m/s)					降水量(mm)			日照(h)	
	平均	最高	最低	平均	平均	最小	平均	最多	最大	風向	瞬間	風向	日計	1時間			10分
21	12.0	13.2	10.9	13.6	97	91	2.4	W	7.1	WNW	8.3	WNW	21.5	8.0	2.0	0.0	
22	9.3	10.9	8.0	11.1	95	84	3.8	W	8.3	W	10.3	W	11.5	3.0	1.5	0.0	
23	8.0	10.3	6.2	8.8	82	66	2.9	NNE	7.2	NW	10.5	N	3.0	1.0	0.5	1.8	
24	6.7	11.6	3.6	6.6	68	47	2.4	ENE	5.0	NNE	8.8	NNE	0.5	0.5	0.5	3.5	
25	8.8	12.8	5.7	9.1	81	62	3.6	NW	8.3	WNW	10.5	NW	4.0	2.0	0.5	5.9	
26	9.1	12.4	6.3	8.0	69	56	5.3	NNW	8.2	NNW	12.5	NNW	0.0	0.0	0.0	5.8	
27	7.0	10.3	1.7	5.7	58	42	3.8	NNE	6.8	N	11.5	N	0.0	0.0	0.0	6.6	
28	5.4	10.7	-0.7	6.4	72	49	1.9	SE	4.7	WNW	6.8	NW	0.0	0.0	0.0	7.5	
29	8.1	9.6	6.2	9.7	89	64	3.1	N	10.3	WNW	12.4	WNW	22.0	4.0	1.5	0.0	
前半旬	9.0	11.8	6.9	9.8	85	47	3.0	NW					40.5			11.2	
後半旬	7.4	10.8	3.4	7.5	72	42	3.5	N					22.0			19.9	
旬	8.3	11.3	5.3	8.8	79	42	3.2	NNW					62.5			31.1	
平年差/比	+1.1	-0.5	+2.8	///	///	///							260			70	

観測所名	院内											10℃以上積算気温			0		
	気温(℃)			蒸気圧(hPa)	相対湿度(%)			風向・風速(m/s)					降水量(mm)			日照(h)	
	平均	最高	最低	平均	平均	最小	平均	最多	最大	風向	瞬間	風向	日計	1時間			10分
21	12.4	14.6	10.9	13.8	96	89	1.3	NNE	4.5	NNE	6.9	N	23.5	7.0	3.0	0.0	
22	8.7	11.2	7.2	10.4	93	86	1.3	NNE	3.1	NNE	5.9	NNW	12.0	5.5	3.5	0.0	
23	7.3	9.3	5.9	8.5	83	69	2.1	N	4.7	NNW	7.3	NNW	4.0	1.0	0.5	0.0	
24	5.8	9.0	2.9	6.6	72	51	1.6	NNW	5.1	N	8.7	NNE	0.0	0.0	0.0	3.1	
25	7.6	11.6	4.9	8.6	83	60	1.4	NNE	4.8	WNW	8.8	N	4.5	1.5	0.5	0.5	
26	7.8	11.3	5.2	8.0	75	60	2.8	NNE	6.5	NNE	12.8	NNE	0.5	0.5	0.5	0.3	
27	5.4	8.9	0.4	5.7	65	45	3.7	N	7.2	N	12.1	N	0.0	0.0	0.0	7.1	
28	4.2	11.1	-2.4	6.2	76	41	1.5	S	5.9	NNE	8.2	NE	0.0	0.0	0.0	7.5	
29	7.0	8.9	5.2	9.3	92	84	1.5	S	5.3	NNW	9.1	NW	15.0	3.0	1.5	0.0	
前半旬	8.4	11.1	6.4	9.6	85	51	1.5	NNE					44.0			3.6	
後半旬	6.1	10.1	2.1	7.3	77	41	2.4	S					15.5			14.9	
旬	7.4	10.7	4.5	8.6	82	41	1.9	NNE					59.5			18.5	
平年差/比	+1.5	-1.1	+4.2	///	///	///							236			46	

※ “ ” は準正常値、“ ” は資料不足値、“ × ” は欠測。

### 地域気象観測旬報

2024年2月21日～29日 大分県 (83)  
(2/4)

観測所名	杵築											10℃以上積算気温			0		
	気温(℃)			蒸気圧(hPa)	相対湿度(%)			風向・風速(m/s)					降水量(mm)			日照(h)	
	平均	最高	最低	平均	平均	最小	平均	最多	最大	風向	瞬間	風向	日計	1時間			10分
21	12.9	14.2	11.8	14.2	95	91	1.4	ESE	3.2		W	6.0	W	27.0	11.5	4.5	0.0
22	9.8	11.9	8.0	10.9	90	82	1.8	WNW	5.8	WSW	9.0	WNW	7.0	4.5	4.0	0.0	
23	8.0	10.0	5.9	8.5	80	66	1.5	NW	3.5	WNW	6.2	NW	1.5	0.5	0.5	0.0	
24	6.6	10.9	4.1	6.4	66	49	1.5	NNW	3.6	SW	6.4	NE	2.0	1.5	0.5	2.8	
25	8.5	13.5	5.7	8.7	80	57	1.8	NW	4.9	WNW	9.2	NW	7.0	2.5	1.0	4.1	
26	9.0	13.8	5.8	7.6	66	52	2.6	NW	5.0	NW	9.3	WNW	0.0	0.0	0.0	4.0	
27	6.6	11.0	1.4	5.6	59	39	2.0	WNW	4.5	NNE	10.7	NE	0.0	0.0	0.0	8.0	
28	5.4	10.6	-1.3	6.5	74	51	1.5	SW	5.0	SE	9.4	ESE	0.0	0.0	0.0	7.9	
29	7.9	9.6	6.0	9.8	91	79	1.8	WNW	5.0	ENE	9.4	W	28.5	6.5	1.5	0.0	
前半旬	9.2	12.1	7.1	9.7	82	49	1.6	WNW					44.5			6.9	
後半旬	7.2	11.3	3.0	7.4	73	39	2.0	WNW					28.5			19.9	
旬	8.3	11.7	5.3	8.7	78	39	1.8	WNW					73.0			26.8	
平年差/比	+1.1	-0.5	+3.2	///	///	///							315			63	

観測所名	武蔵											10℃以上積算気温			0		
	気温(℃)			蒸気圧(hPa)	相対湿度(%)			風向・風速(m/s)					降水量(mm)			日照(h)	
	平均	最高	最低	平均	平均	最小	平均	最多	最大	風向	瞬間	風向	日計	1時間			10分
21	12.4	13.8	11.7					1.9	NNE	4.0	E	8.7	ENE	22.5	12.5	4.5	0.0
22	9.8	11.9	8.0					3.6	NNW	7.7	NNE	9.8	NNE	7.5	4.5	4.0	0.0
23	8.3	10.6	6.7					5.6	NNW	11.4	NNE	13.4	NNE	1.0	0.5	0.5	0.0
24	7.0	9.8	5.5					5.1	NNE	11.0	NNE	13.4	NNE	2.5	1.5	0.5	0.0
25	9.1	13.9	6.2					4.6	NW	7.7	NE	9.3	NW	5.5	2.0	0.5	0.0
26	8.9	13.4	6.4					5.0	NNW	10.7	N	13.9	N	0.0	0.0	0.0	0.0
27	7.5	10.2	5.3					5.9	NNE	10.8	NNE	13.9	NNE	0.0	0.0	0.0	0.0
28	6.6	9.8	3.1					3.2	NE	6.9	N	8.2	N	0.0	0.0	0.0	0.0
29	8.6	9.9	6.9					4.3	ENE	10.0	ENE	12.9	ENE	26.5	6.5	2.0	0.0
前半旬	9.3	12.0	7.6					4.2	NNE					39.0			6.9
後半旬	7.9	10.8	5.4					4.6	NW					26.5			19.9
旬	8.7	11.5	6.6					4.4	NNE					65.5			26.8
平年差/比	+0.4	-0.7	+2.6	///	///	///								254			63

観測所名	日田											10℃以上積算気温			0		
	気温(℃)			蒸気圧(hPa)	相対湿度(%)			風向・風速(m/s)					降水量(mm)			日照(h)	
	平均	最高	最低	平均	平均	最小	平均	最多	最大	風向	瞬間	風向	日計	1時間			10分
21	13.1	14.7	11.7	14.7	98	91	1.8	WSW	6.3	W	9.0	W	48.5	19.5	7.5	0.0	
22	9.7	11.9	8.0	11.6	95	87	1.5	SE	3.3	W	5.8	W	11.5	6.5	2.0	0.0	
23	8.2	10.2	6.0	8.8	81	65	2.0	SE	4.4	NNE	7.5	E	2.0	0.5	0.5	0.0	
24	7.2	10.7	4.7	6.3	62	48	3.0	E	6.0	NNE	9.0	NNE	0.0	0.0	0.0	3.5	
25	8.2	12.3	5.6	9.0	83	62	1.5	SE	4.3	NW	7.5	NW	2.0	1.0	0.5	0.4	
26	7.7	12.1	5.1	8.8	85	55	1.7	NW	5.8	N	8.7	N	0.5	0.5	0.5	1.9	
27	6.3	11.3	1.5	6.0	64	40	2.6	ENE	6.4	NNE	10.9	NNE	0.0	0.0	0.0	5.5	
28	6.4	14.8	-1.0	6.1	67	37	1.9	NE	4.7	ENE	7.0	ENE	0.0	0.0	0.0	6.7	
29	7.9	9.8	6.1	9.8	92	71	1.8	W	4.7	WSW	7.1	W	13.5	3.5	1.5	0.0	
前半旬	9.3	12.0	7.2	10.1	84	48	2.0	SE					64.0			3.9	
後半旬	7.1	12.0	2.9	7.7	77	37	2.0	ENE					14.0			14.1	
旬	8.3	12.0	5.3	9.0	81	37	2.0	E					78.0			18.0	
平年差/比	+1.2	-1.6	+3.7	///	///	///							270			46	

観測所名	玖珠											10℃以上積算気温			0		
	気温(℃)			蒸気圧(hPa)	相対湿度(%)			風向・風速(m/s)					降水量(mm)			日照(h)	
	平均	最高	最低	平均	平均	最小	平均	最多	最大	風向	瞬間	風向	日計	1時間			10分
21	13.0	15.7	10.4	14.4	96	92	1.0	WNW	2.9	NNE	6.0	NNE	39.5	10.5	3.5	0.0	
22	7.6	10.6	5.8	9.9	94	90	1.3	NNE	4.0	NNE	6.6	NNE	11.0	6.0	4.0	0.0	
23	5.4	7.4	3.5	8.0	88	76	1.4	NNE	3.3	NE	6.8	NNE	4.5	1.0	0.5	0.0	
24	4.2	8.3	1.0	6.2	76	57	1.7	NNE	3.5	NNE	7.2	NNE	0.5	0.5	0.5	2.5	
25	5.5	9.8	3.4	8.1	89	66	0.9	N	2.9	NE	5.6	N	3.5	1.0	0.5	0.0	
26	5.7	9.4	2.6	7.6	83	64	1.5	NNE	4.8	NNE	12.0	NE	1.0	0.5	0.5	0.5	
27	3.3	8.0	-1.6	5.3	71	46	1.6	NNE	4.1	NE	9.1	NNE	0.0	0.0	0.0	5.8	
28	3.6	12.9	-3.7	5.7	75	34	1.1	NE	3.7	NNE	6.3	NNE	0.0	0.0	0.0	6.6	
29	5.8	8.4	3.5	8.6	93	73	1.1	N	3.6	NNW	6.4	NNE	14.5	3.5	1.5	0.0	
前半旬	7.1	10.4	4.8	9.3	89	57	1.3	NNE					59.0			2.5	
後半旬	4.6	9.7	0.2	6.8	81	34	1.3	NNE					15.5			12.9	
旬	6.0	10.1	2.8	8.2	85	34	1.3	NNE					74.5			15.4	
平年差/比	+0.7	-1.5	+3.1	///	///	///							275			39	

※ “)”は準正常値、“)”は資料不足値、“×”は欠測。

## 地域気象観測旬報

2024年2月21日～29日 大分県 (83)  
(3/4)

観測所名	湯布院											10℃以上積算気温			0		
	気温(℃)			蒸気圧(hPa)		相対湿度(%)		風向・風速(m/s)					降水量(mm)			日照(h)	
	平均	最高	最低	平均	最小	平均	最大	風向	瞬間	風向	日計	1時間	10分				
21	13.3	17.1	10.9	14.8	96	90	1.7	SW	4.8	E	7.2	SW	38.5	13.0	5.0	0.1	
22	7.9	11.4	5.6	9.8	91	83	2.7	NE	5.3	NE	8.6	NNE	11.5	6.0	3.0	0.0	
23	5.0	6.4	3.0	7.6	86	72	2.7	NNE	5.2	N	8.8	N	2.5	1.0	0.5	0.0	
24	3.3	7.0	1.0	5.7	74	56	2.6	N	5.9	NNE	9.4	NE	0.5	0.5	0.5	2.3	
25	5.5	8.5	2.7	7.5	84	65	1.9	NNE	5.9	NNE	9.6	NNE	5.5	2.0	0.5	0.1	
26	5.1	7.4	2.9	7.0	79	67	2.6	NNE	5.4	NNE	13.2	NNE	4.0	1.0	0.5	0.1	
27	2.8	7.0	-1.8	5.1	70	47	3.1	NNE	6.0	NNE	9.6	ENE	0.0	0.0	0.0	7.0	
28	2.9	11.8	-4.4	5.7	78	22	1.4	SW	5.0	NNE	7.2	NNE	0.0	0.0	0.0	7.0	
29	5.7	8.6	3.1	8.6	92	73	2.0	SW	6.4	NNE	10.4	NNE	13.0	2.0	1.0	0.0	
前半旬	7.0	10.1	4.6	9.1	86	56	2.3	NNE					58.5			2.5	
後半旬	4.1	8.7	0.0	6.6	80	22	2.3	SW					17.0			14.1	
旬	5.7	9.5	2.6	8.0	83	22	2.3	NNE					75.5			16.6	
平年差/比	+1.1	-1.3	+3.4	///	///	///							284			44	

観測所名	大分											10℃以上積算気温			0		
	気温(℃)			蒸気圧(hPa)		相対湿度(%)		風向・風速(m/s)					降水量(mm)			日照(h)	
	平均	最高	最低	平均	最小	平均	最大	風向	瞬間	風向	日計	1時間	10分				
21	13.0	15.2	12.3	14.7	98	92	1.7	N	3.3	ENE	5.9	N	35.0	12.0	6.0	0.0	
22	10.5	12.6	8.8	11.5	90	82	3.2	N	5.7	N	10.2	N	12.5	9.0	5.5	0.0	
23	8.8	11.2	7.3	8.8	78	64	3.6	N	5.9	NW	9.9	NW	1.0	0.5	0.5	1.3	
24	7.2	9.8	5.6	6.5	64	50	2.9	N	6.3	N	11.3	N	1.5	1.5	0.5	1.2	
25	9.0	13.8	5.9	9.2	82	57	2.5	NW	5.9	NW	11.6	NW	14.0	4.0	1.0	3.2	
26	9.9	14.4	7.3	8.2	68	50	4.2	NW	6.2	NW	12.0	NW	0.0	0.0	0.0	5.4	
27	7.9	10.8	6.2	5.9	55	41	3.7	N	7.1	NNE	11.8	NNE	0.0	0.0	0.0	8.3	
28	7.1	10.9	2.1	6.4	63	47	2.2	N	4.7	ENE	7.0	NNW	0.0	0.0	0.0	7.3	
29	8.2	10.0	6.4	9.8	90	70	2.3	S	5.7	NNW	10.3	N	27.0	5.0	1.5	0.0	
前半旬	9.7	12.5	8.0	10.1	82	50	2.8	N					64.0			5.7	
後半旬	8.3	11.5	5.5	7.6	69	41	3.1	NW					27.0			21.0	
旬	9.1	12.1	6.9	9.0	76	41	2.9	N					91.0			26.7	
平年差/比	+0.9	-0.5	+2.9	///	///	///							401			61	

観測所名	犬飼											10℃以上積算気温			0		
	気温(℃)			蒸気圧(hPa)		相対湿度(%)		風向・風速(m/s)					降水量(mm)			日照(h)	
	平均	最高	最低	平均	最小	平均	最大	風向	瞬間	風向	日計	1時間	10分				
21	12.6	14.6	11.4	14.6	100	100	1.7	NNE	4.0	NNE	8.0	NNE	59.0	17.0	6.5	0.0	
22	9.2	11.6	7.3	11.7	100	100	2.2	NNE	5.8	N	10.6	NNE	13.5	7.5	2.0	0.0	
23	7.3	9.6	5.7	9.4	92	76	2.7	N	4.7	N	9.3	N	0.5	0.5	0.5	0.1	
24	6.1	10.1	4.2	7.2	77	58	2.1	NNW	4.1	N	9.2	NNE	0.5	0.5	0.5	1.1	
25	7.2	12.1	4.5	9.3	92	68	1.7	NNW	4.8	NNW	9.0	NNW	12.5	2.5	0.5	1.3	
26	8.8	13.4	5.5	8.2	73	52	3.3	NNW	7.0	NNW	12.4	N	0.0	0.0	0.0	5.0	
27	5.9	11.1	1.1	6.1	68	40	2.5	NNE	5.1	NNE	9.9	N	0.0	0.0	0.0	8.1	
28	5.0	12.6	-1.6	6.7	79	46	1.4	NNE	3.7	NNE	6.7	NNE	0.0	0.0	0.0	7.7	
29	6.6	8.9	4.6	9.7	99	90	1.1	SSE	4.6	N	8.5	NNW	13.5	2.0	0.5	0.0	
前半旬	8.5	11.6	6.6	10.4	92	58	2.1	NNE					86.0			2.5	
後半旬	6.6	11.5	2.4	7.7	80	40	2.1	NNW					13.5			20.8	
旬	7.6	11.6	4.7	9.2	87	40	2.1	N					99.5			23.3	
平年差/比	+0.9	-1.6	+3.5	///	///	///							459			52	

観測所名	竹田											10℃以上積算気温			0		
	気温(℃)			蒸気圧(hPa)		相対湿度(%)		風向・風速(m/s)					降水量(mm)			日照(h)	
	平均	最高	最低	平均	最小	平均	最大	風向	瞬間	風向	日計	1時間	10分				
21	13.9	16.6	11.4	16.0	100	100	1.1	E	3.4	ENE	6.1	NE	59.0	12.5	4.5	0.0	
22	9.0	11.8	6.5	11.5	100	100	1.3	ENE	2.7	ENE	5.3	ENE	14.0	5.0	2.0	0.0	
23	6.6	8.9	4.6	9.0	92	72	1.6	ENE	4.1	NE	7.2	NE	0.5	0.5	0.5	0.1	
24	4.9	8.3	2.9	6.5	75	55	1.7	NNE	3.4	ENE	6.9	ENE	0.0	0.0	0.0	1.6	
25	6.0	9.3	3.6	9.2	99	85	0.8	WSW	2.0	SSW	2.9	NW	9.5	2.0	0.5	0.0	
26	6.4	12.2	1.4	7.8	82	46	1.7	N	5.5	NNE	8.9	NNW	0.0	0.0	0.0	5.2	
27	3.3	9.8	-1.3	5.5	76	37	1.6	W	4.2	NNE	8.6	NE	0.0	0.0	0.0	6.7	
28	4.0	11.6	-3.4	5.9	76	34	1.3	WSW	3.6	ENE	6.2	ENE	0.0	0.0	0.0	7.6	
29	6.2	8.4	4.3	9.4	99	85	0.9	W	2.9	ENE	4.7	E	10.5	2.0	1.0	0.0	
前半旬	8.1	11.0	5.8	10.4	93	55	1.3	ENE					83.0			1.7	
後半旬	5.0	10.5	0.3	7.2	83	34	1.4	WSW					10.5			19.5	
旬	6.7	10.8	3.3	9.0	89	34	1.3	ENE					93.5			21.2	
平年差/比	+0.5	-1.4	+2.8	///	///	///							437			48	

※ “)”は準正常値、“)”は資料不足値、“×”は欠測。

### 地域気象観測旬報

2024年2月21日～29日 大分県 (83)  
(4/4)

観測所名	佐伯												10℃以上積算気温			0	
	気温(℃)			蒸気圧(hPa)		相対湿度(%)		風向・風速(m/s)					降水量(mm)				日照(h)
	平均	最高	最低	平均	最小	平均	最小	平均	最多	最大	風向	瞬間	風向	日計	1時間		
21	15.3	17.0	13.6	16.8	96	93	1.1	E	3.0	ENE	6.6	SSE	28.5	7.0	3.0	0.0	
22	11.5	13.9	9.3	11.8	86	77	2.3	NW	5.1	NW	8.9	WNW	11.0	5.0	2.5	0.0	
23	9.3	10.6	8.6	8.5	72	56	3.6	NW	5.9	N	11.0	N	0.0	0.0	0.0	1.1	
24	7.6	10.1	6.1	6.8	66	54	3.0	NNW	6.0	N	10.6	NNE	1.5	1.0	0.5	0.0	
25	8.9	12.4	5.9	8.8	78	59	2.6	NNW	5.6	NW	9.5	WNW	12.5	3.0	1.0	3.7	
26	10.0	12.2	7.6	7.5	61	49	3.9	NW	5.9	NNW	10.7	NNE	0.0	0.0	0.0	3.7	
27	8.0	10.4	6.4	5.4	51	39	4.1	N	7.1	N	14.3	NNE	0.0	0.0	0.0	6.0	
28	7.3	10.9	3.2	6.6	65	51	2.8	W	4.8	ENE	7.2	WNW	0.0	0.0	0.0	7.7	
29	8.8	12.3	5.7	10.1	88	72	1.9	WNW	5.8	WNW	11.6	NW	20.5	3.5	1.0	0.0	
前半旬	10.5	12.8	8.7	10.5	80	54	2.5	NW					53.5			4.8	
後半旬	8.5	11.5	5.7	7.4	66	39	3.2	WNW					20.5			17.4	
旬	9.6	12.2	7.4	9.1	74	39	2.8	NNW					74.0			22.2	
平年差/比	+1.0	-0.6	+3.1	///	///	///							305			51	

観測所名	宇目												10℃以上積算気温			0	
	気温(℃)			蒸気圧(hPa)		相対湿度(%)		風向・風速(m/s)					降水量(mm)				日照(h)
	平均	最高	最低	平均	最小	平均	最小	平均	最多	最大	風向	瞬間	風向	日計	1時間		
21	15.4	17.4	13.1	17.1	98	95	1.0	ENE	2.5	NNE	5.0	NW	39.0	13.5	5.0	0.0	
22	10.3	13.4	7.2	11.5	91	81	1.3	NNE	3.5	NE	7.0	N	10.0	4.5	1.5	0.0	
23	6.9	8.1	5.7	8.2	83	70	1.2	N	3.3	NNE	8.8	NNE	0.0	0.0	0.0	0.0	
24	5.5	8.8	3.7	6.6	74	56	1.2	W	3.8	NNE	6.9	NNE	1.0	0.5	0.5	0.7	
25	6.2	10.5	3.6	8.5	90	67	0.8	S	2.9	NNW	6.1	NW	13.0	3.0	1.0	1.1	
26	7.7	13.3	4.0	7.3	71	48	1.4	NNE	4.8	NE	9.2	NNE	0.0	0.0	0.0	1.4	
27	4.9	10.1	-1.4	5.5	66	37	1.8	NNE	5.4	NNE	10.1	NNE	0.0	0.0	0.0	7.7	
28	5.6	12.8	-2.5	6.3	71	41	1.2	NE	3.1	NE	5.5	NE	0.0	0.0	0.0	7.5	
29	8.1	13.7	4.6	10.4	94	85	0.9	NE	2.4	ENE	5.0	SSE	19.0	3.5	1.0	0.0	
前半旬	8.9	11.6	6.7	10.4	87	56	1.1	NNE					63.0			1.8	
後半旬	6.6	12.5	1.2	7.4	76	37	1.3	NNE					19.0			16.6	
旬	7.8	12.0	4.2	9.0	82	37	1.2	NNE					82.0			18.4	
平年差/比	+1.5	-1.1	+4.0	///	///	///							328			42	

観測所名	蒲江												10℃以上積算気温			21	
	気温(℃)			蒸気圧(hPa)		相対湿度(%)		風向・風速(m/s)					降水量(mm)				日照(h)
	平均	最高	最低	平均	最小	平均	最小	平均	最多	最大	風向	瞬間	風向	日計	1時間		
21	17.4	18.9	15.8	19.1	96	90	1.2	NNE	3.7	NNW	6.3	NNE	28.5	6.5	3.0	0.0	
22	12.6	16.3	9.5	12.2	83	74	4.4	N	7.3	N	15.1	NNW	6.0	5.5	1.0	0.0	
23	9.3	10.4	8.5	8.3	71	59	4.4	N	7.4	N	15.4	N	0.5	0.5	0.5	0.0	
24	7.8	10.2	6.5	6.8	64	53	4.0	N	7.4	N	16.2	NNE	1.0	0.5	0.5	0.5	
25	9.4	12.6	6.9	8.8	75	58	4.1	N	8.2	NNW	16.2	NNW	13.5	3.0	1.0	4.3	
26	9.9	13.2	7.6	7.6	63	48	4.4	N	9.4	NNW	17.6	NW	0.0	0.0	0.0	5.1	
27	8.2	10.9	6.5	5.3	49	37	4.5	N	7.9	N	13.7	NNE	0.0	0.0	0.0	8.6	
28	8.6	13.8	4.6	6.3	57	43	2.5	NNE	4.5	N	8.9	N	0.0	0.0	0.0	7.8	
29	11.7	16.3	7.8	12.1	86	55	3.6	NNE	10.3	SSE	18.1	N	21.5	5.0	1.5	0.0	
前半旬	11.3	13.7	9.4	11.0	78	53	3.6	N					49.5			4.8	
後半旬	9.6	13.6	6.6	7.8	64	37	3.8	N					21.5			21.5	
旬	10.5	13.6	8.2	9.6	72	37	3.7	N					71.0			26.3	
平年差/比	+0.6	-0.3	+2.0	///	///	///							261			53	

※ “)”は準正常値、“)”は資料不足値、“×”は欠測。

## 地域雨量観測旬報

2024年2月21日～29日 大分県 (83)  
(1/1)

観測所名 日付	耶馬溪				佐賀関				椿ヶ鼻				臼杵				降水量(mm)				降水量(mm)							
	降水量(mm)				降水量(mm)				降水量(mm)				降水量(mm)				降水量(mm)				降水量(mm)							
	日計	平年比	最大1時間	最大10分間	日計	平年比	最大1時間	最大10分間	日計	平年比	最大1時間	最大10分間	日計	平年比	最大1時間	最大10分間	日計	平年比	最大1時間	最大10分間	日計	平年比	最大1時間	最大10分間	日計	平年比	最大1時間	最大10分間
21	30.5		10.5	4.0	39.5		16.5	8.0	79.0		26.5	7.5	57.5		19.0	9.0												
22	9.0		4.0	2.5	14.0		6.0	3.5	20.0		7.5	1.5	16.0		9.0	3.0												
23	2.5		1.0	0.5	1.0		1.0	0.5	1.5		0.5	0.5	0.5		0.5	0.5												
24	0.0		0.0	0.0	3.0		1.5	0.5	0.0		0.0	2.0			1.5	0.5												
25	3.0		1.5	0.5	13.0		2.5	1.0	3.5		1.5	0.5	12.5		2.5	1.0												
半旬計/最大	45.0	262	10.5	4.0	70.5	515	16.5	8.0	104.0	331	26.5	7.5	88.5	665	19.0	9.0												
26	0.0		0.0	0.0	0.0		0.0	0.0	1.5		0.5	0.5	0.0		0.0	0.0												
27	0.0		0.0	0.0	0.0		0.0	0.0	0.0		0.0	0.0	0.0		0.0	0.0												
28	0.0		0.0	0.0	0.0		0.0	0.0	0.0		0.0	0.0	0.0		0.0	0.0												
29	18.0		4.0	1.5	27.5		5.5	1.5	20.0		3.5	1.5	16.5		3.0	1.0												
半旬計/最大	18.0	124	4.0	1.5	27.5	243	5.5	1.5	21.5	87	3.5	1.5	16.5	146	3.0	1.0												
旬計	63.0	203			98.0	456			125.5	249			105.0	484														
旬最大	30.5		10.5	4.0	39.5		16.5	8.0	79.0		26.5	7.5	57.5		19.0	9.0												
起日	21		21	21	21		21	21	21		21	21	21		21	21												

※ “ ) ” は準正常値、“ ] ” は資料不足値、“ × ” は欠測。

# 地域気象観測月報(集計値)

大分県 (83)

2024年2月

1/1頁

観測所名		国見	中津	豊後高田	院内	杵築	武蔵	日田	玖珠	湯布院	大分	犬飼	竹田	佐伯	宇目	蒲江
気温	平均	8.5	8.1	8.2	7.3	8.4	8.8	8.5	6.2	5.8	9.3	7.8	7.1	9.7	7.6	10.9
	平年差	1.9	2.0	2.2	2.4	2.4	1.8	2.9	2.3	2.4	2.1	2.3	2.1	2.2	2.6	2.3
	最高	21.3	21.3	21.9	22.6	21.3	19.9	23.0	21.5	19.8	21.6	23.0	21.1	23.0	22.2	20.8
	起日	14	19	19	15	15	15	18	18	15	15	15	15	15	15	20
	最低	1.1	-0.2	-0.7	-3.6	-1.7	-0.1	-1.8	-4.2	-5.6	1.0	-2.0	-4.0	0.4	-3.9	3.8
	起日	17	28	28	13	13	11	13	13	13	13	17	13	11	13	11
	最高平均	12.0	11.6	12.2	12.1	13.0	12.2	13.7	11.9	11.0	13.1	13.3	12.4	13.7	13.6	14.6
	最高平年差	1.3	1.4	1.9	1.6	2.0	1.3	1.9	2.2	2.0	1.6	1.4	1.8	2.0	1.8	1.8
	最低平均	5.5	4.5	4.1	2.7	3.8	5.3	4.1	1.5	1.0	5.8	3.1	2.3	6.0	2.4	7.9
	最低平年差	3.1	2.4	2.5	3.1	2.7	2.7	3.6	2.8	2.6	2.8	3.0	2.6	2.8	3.3	3.0
	積算気温	81	73	75	56	79	88	90	55	54	104	79	57	132	71	166
	平均0°C未満日数	0	0	0	0	0	0	0	0	0	0	0	0	0	0	0
	平均25°C以上日数	0	0	0	0	0	0	0	0	0	0	0	0	0	0	0
	最高0°C未満日数	0	0	0	0	0	0	0	0	0	0	0	0	0	0	0
	最高25°C以上日数	0	0	0	0	0	0	0	0	0	0	0	0	0	0	0
最高30°C以上日数	0	0	0	0	0	0	0	0	0	0	0	0	0	0	0	
最高35°C以上日数	0	0	0	0	0	0	0	0	0	0	0	0	0	0	0	
最低0°C未満日数	0	2	5	9	6	1	5	13	16	0	9	11	0	12	0	
最低25°C以上日数	0	0	0	0	0	0	0	0	0	0	0	0	0	0	0	
湿度	平均蒸気圧	8.6	8.5	8.9	8.6	8.8		9.1	8.2	7.9	9.1	9.2	8.7	9.2	8.7	9.6
	平均相対湿度	76	77	80	82	78		81	84	83	76	85	85	74	81	70
	最小相対湿度	35	28	35	31	21		19	16	22	26	23	22	25	25	24
日照	月計	138.9	118.2	131.6	91.5	117.6		97.8	87.3	84.9	111.1	105.7	110.1	118.1	109.8	130.3
	平年比	92	87	92	70	82		78	68	70	75	70	73	79	72	76
	0.1時間未満日数	6	9	7	10	9		6	11	9	7	8	9	8	9	7
風向・風速	平均風速	2.3	2.3	3.0	1.8	1.8	3.7	1.9	1.2	2.0	2.7	1.8	1.5	2.6	1.1	3.4
	最大風速	10.8	9.8	14.4	7.3	9.1	12.8	7.9	6.3	11.0	9.5	8.7	7.9	7.5	5.4	13.0
	最大風速風向	NNW	WNW	WNW	NE	WSW	ENE	WNW	SSW	SW	SSE	N	WSW	NW	NNE	SSW
	起日	26	11	11	15	11	5	11	15	11	19	16	11	16	27	19
	最大瞬間風速	15.8	14.9	18.4	14.0	14.5	16.5	13.6	12.4	19.0	16.2	14.7	15.0	14.3	11.4	19.2
	最大瞬間風速風向	S	WNW	SE	W	WSW	NNW	WNW	SSW	SW	NW	NNW	W	NNE	NNE	SSW
	起日	19	11	19	11	11	15	11	15	11	15	16	11	27	16	19
	最多風向	NNW	SW	SE	S	WNW	NW	W	NNE	SW	N	N	WSW	W	NNE	N
	10m/s以上日数	1	0	5	0	0	8	0	0	1	0	0	0	0	0	2
	15m/s以上日数	0	0	0	0	0	0	0	0	0	0	0	0	0	0	0
20m/s以上日数	0	0	0	0	0	0	0	0	0	0	0	0	0	0	0	
30m/s以上日数	0	0	0	0	0	0	0	0	0	0	0	0	0	0	0	
降水量	月計	141.5	121.5	122.0	137.0	128.5	114.0	144.5	134.5	138.5	155.5	160.5	160.5	133.0	154.0	150.0
	平年比	202	173	197	194	215	173	178	170	182	243	254	238	188	221	199
	最大日降水量	27.5	26.0	27.0	33.0	28.5	26.5	48.5	39.5	38.5	35.0	59.0	59.0	28.5	39.0	29.0
	起日	5	5	5	5	29	29	21	21	21	21	21	21	21	21	19
	最大1時間降水量	12.0	10.5	8.0	12.5	11.5	12.5	19.5	10.5	13.0	12.0	17.0	12.5	7.0	13.5	8.0
	起日 時分	19 13:33	19 13:06	21 15:07	19 13:38	21 11:37	21 11:46	21 11:01	21 15:32	21 15:04	21 11:31	21 11:20	21 10:47	21 12:24	21 12:21	19 13:59
	最大10分間降水量	3.5	4.0	2.5	5.0	4.5	4.5	7.5	4.0	5.0	6.0	6.5	4.5	3.0	5.0	4.0
	起日 時分	19 13:29	19 13:06	19 13:27	19 13:30	21 11:07	21 11:28	21 10:11	22 00:03	21 10:32	21 10:52	21 10:32	21 11:15	21 07:48	21 11:39	19 13:22
	1mm以上日数	12	11	10	11	11	11	10	12	12	11	9	10	9	11	12
	10mm以上日数	6	5	6	6	5	5	5	6	6	7	6	6	6	6	6
30mm以上日数	0	0	0	1	0	0	2	1	1	2	1	1	0	2	0	
50mm以上日数	0	0	0	0	0	0	0	0	0	0	1	0	0	0	0	
70mm以上日数	0	0	0	0	0	0	0	0	0	0	0	0	0	0	0	
100mm以上日数	0	0	0	0	0	0	0	0	0	0	0	0	0	0	0	

※ “ ) ” は準正常値、“ ] ” は資料不足値、“ × ” は欠測。

## 地域雨量観測月報(集計値)

大分県 (83)

2024年2月

1/1頁

観測所名	耶馬溪	佐賀関	椿ヶ鼻	臼杵							
月計	146.5	148.0	235.5	158.0							
平年比	167	236	144	251							
最大日降水量	34.0	39.5	79.0	57.5							
起日	5	21	21	21							
最大1時間降水量	14.5	16.5	26.5	19.0							
起日 時分	19 13:16	21 11:36	21 14:27	21 11:24							
最大10分間降水量	5.5	8.0	7.5	9.0							
起日 時分	19 13:03	21 10:49	21 14:44	21 10:54							
1mm以上日数	10	11	13	10							
10mm以上日数	5	7	5	6							
30mm以上日数	3	1	3	1							
50mm以上日数	0	0	1	1							
70mm以上日数	0	0	1	0							
100mm以上日数	0	0	0	0							

※ “ ) ” は準正常値、“ ] ” は資料不足値、“ × ” は欠測。