

大分県農業気象速報  
令和6年3月上旬

大分地方气象台  
令和6年3月12日

注) 本資料に使用した値は全て速報値であり、後日修正することがあります。

### 令和6年3月上旬の気象概況

天気は、期間の中頃は低気圧や前線、気圧の谷や寒気の影響で雨が降ったが、高気圧に覆われて晴れる日が多かった。気温は、平年より低いか、平年並だった。降水量は、佐賀関、臼杵、犬飼で平年より多く、他は少ないか、平年並だった。日照時間は、平年より多いか、平年並だった。

3日は中津、武蔵で「日最低気温の低い方から」が3月の1位の値を更新した。

### 主な観測点の旬の観測値、平年値及び階級区分

	中津		日田		大分		竹田		佐伯		※表中の値は地上および地域気象観測統計値（左側が旬観測値、右側が旬平年値、下側が階級）。 ※平年値は1991年-2020年、中津の平年値は2011年-2020年による。 ※中津の階級区分は、1月上旬から3月中旬までは資料年数が10年未満のため求めている。
	7.5	8.6	7.0	7.7	8.3	9.0	5.9	7.0	8.2	9.3	
平均気温(°C)	—		平年並		平年並		低い		低い		
降水量(mm)	30.5	38.4	25.0	39.3	39.0	33.2	31.0	31.2	27.0	38.6	
	—		少ない		平年並		平年並		平年並		
日照時間(h)	61.9	50.5	55.6	46.6	65.8	55.1	69.7	53.8	65.6	53.5	
	—		多い		多い		多い		多い		

### 令和6年3月上旬の気象概況・大分市の昼間の天気

日付	気象概況	昼間の天気
1日	気圧の谷や寒気の影響を受けるが、次第に高気圧に覆われる。	曇時々晴一時雨
2日	高気圧に覆われる。	晴後一時曇
3日	高気圧に覆われるが、気圧の谷や寒気の影響を受ける。	曇時々晴
4日	高気圧に覆われるが、気圧の谷や湿った空気の影響を受ける。	晴時々曇
5日	低気圧や前線の影響を受ける。	雨
6日	気圧の谷や寒気の影響を受ける。	曇時々雨
7日	高気圧に覆われるが、気圧の谷や寒気の影響を受ける。	晴後時々曇
8日	高気圧に覆われるが、気圧の谷や寒気の影響を受ける。	晴一時雨
9日	高気圧に覆われるが、湿った空気や寒気の影響を受ける。	晴一時曇
10日	高気圧に覆われる。	晴

# 気象旬報

令和6年3月上旬

大分地方気象台

日付	気温			相対湿度		日照時間 h	全天 日射量 MJ/m <sup>2</sup>	降水量 mm	降雪 深さ 合計 cm	最深 積雪 cm	風速			記事
	平均 °C	最高 °C	最低 °C	平均 %	最小 %						平均 m/s	最大		
												m/s	風向 16方位	
1	9.4	14.2	5.5	62	38	5.6	14.68	0.0	—	—	4.8	7.4	NW	●
2	4.8	8.6	0.5	55	36	9.6	18.56	0.0	—	—	3.8	6.2	NW	● 曇
3	6.2	13.4	-1.4	58	37	6.3	14.44	—	—	—	2.7	5.9	W	
4	9.5	15.4	3.5	65	46	8.3	16.17	1.0	—	—	2.5	5.2	ENE	●
5	9.9	10.8	8.6	99	87	0.0	1.35	38.0	—	—	1.6	4.2	NNE	● =
6	10.1	12.5	8.5	76	58	0.0	4.59	0.0	—	—	3.9	6.5	N	●
7	9.2	12.9	7.0	61	45	7.1	16.24	—	—	—	2.4	4.0	N	
8	8.8	12.1	6.9	54	34	7.6	16.12	0.0	—	—	3.6	6.9	N	●
9	8.3	12.1	6.3	52	37	10.2	20.97	—	—	—	3.9	7.0	N	
10	6.7	11.5	1.9	59	37	11.1	21.54	—	—	—	2.5	5.3	ENE	
平均/合計	8.3	12.4	4.7	64		65.8	14.5	39.0	—		3.2			
平年値	9.0	13.4	4.9	64		55.1	12.7	33.2	—		2.9			

要素	階級	平年差・比
平均気温(°C)	平年並	-0.7
降水量	平年並	117%
日照時間	多い	119%

天気記号等不明な場合は下記URLを参照してください。

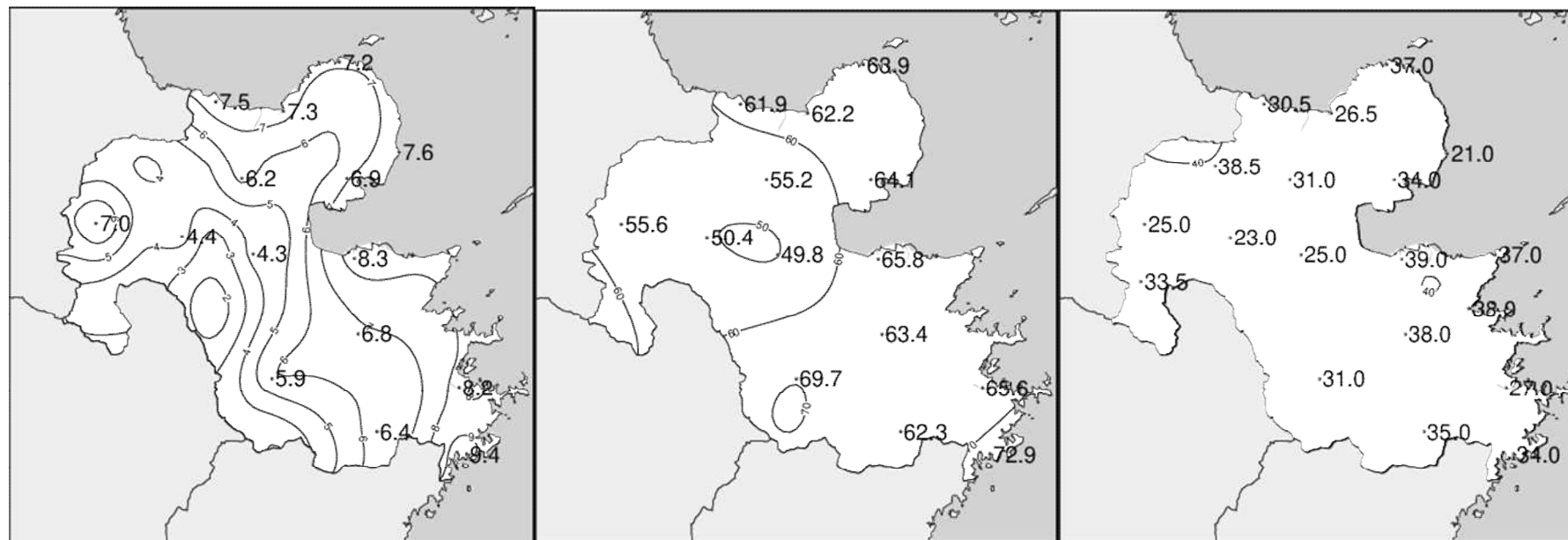
[https://www.data.jma.go.jp/obd/stats/data/mdrr/man/tenki\\_kigou.html](https://www.data.jma.go.jp/obd/stats/data/mdrr/man/tenki_kigou.html)

※ “ ) ” は準正常値、“ ] ” は資料不足値、“ × ” は欠測。

※霜、結氷の観測については、初日のみ観測を行っています。

※3月の1位の値を更新した一覧表については、下旬に発表する大分県農業気象速報に掲載します。

## 気象分布図(2024年3月上旬)



**平均気温**  
単位 (°C)

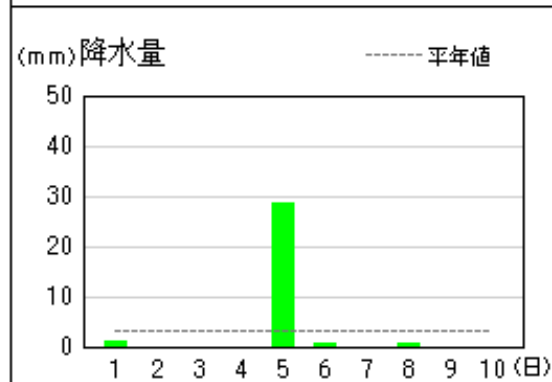
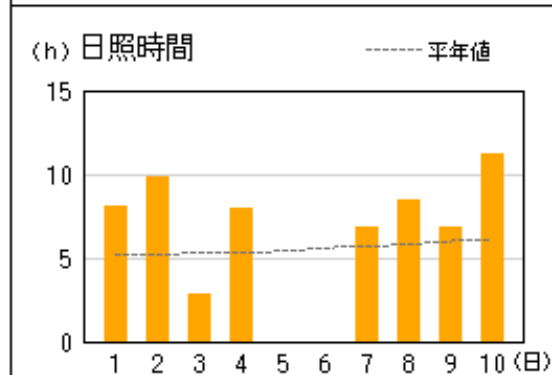
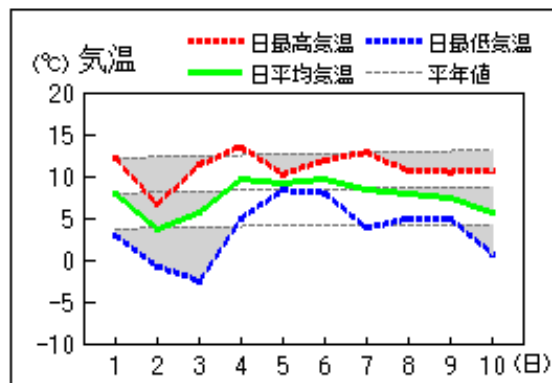
**日照時間**  
単位 (h)

**降水量**  
単位 (mm)

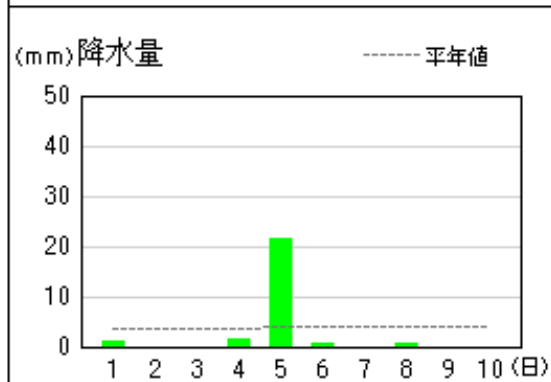
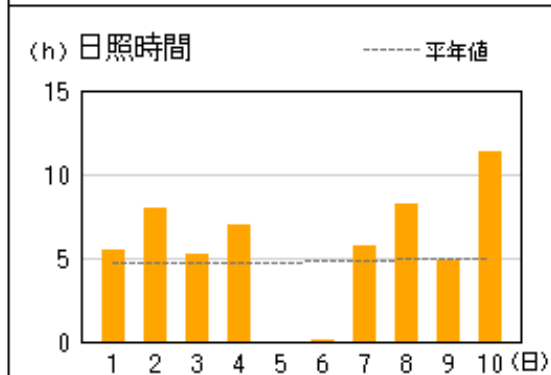
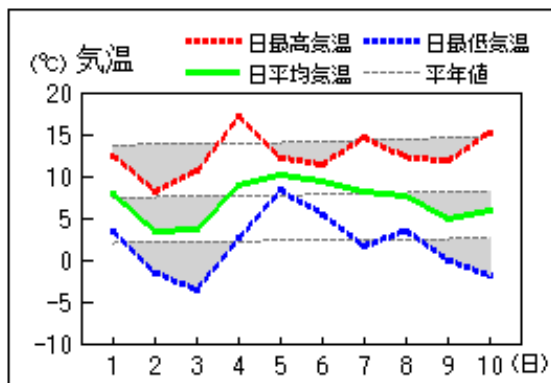
※ “ ) ” は準正常値、“ ] ” は資料不足値、“ × ” は欠測。

アメダス 気象経過図：2024年03月01日-2024年03月10日

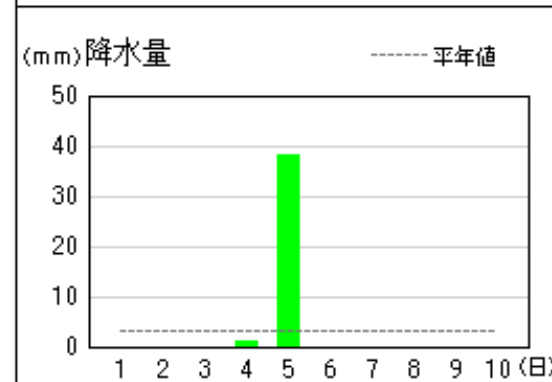
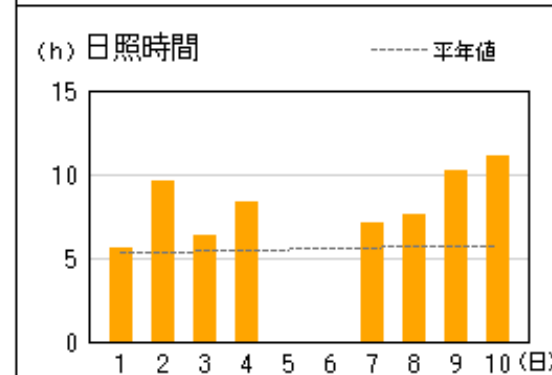
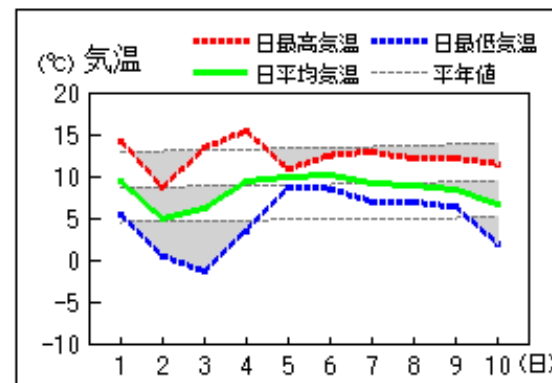
中津



日田

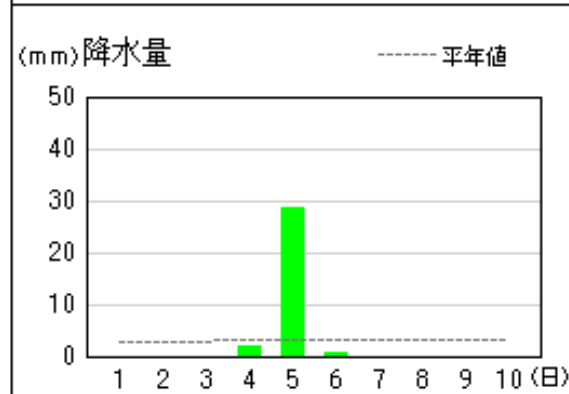
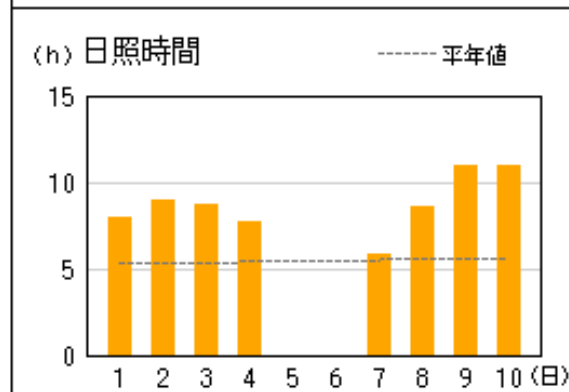
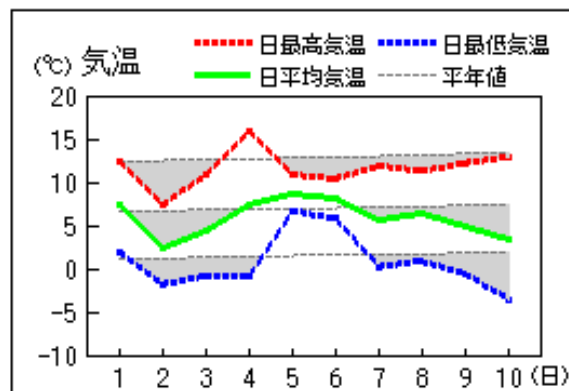


大分

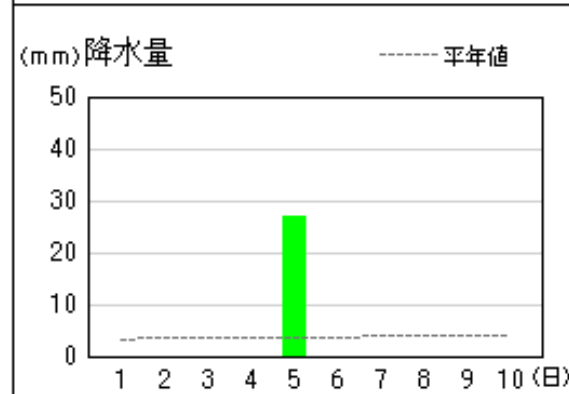
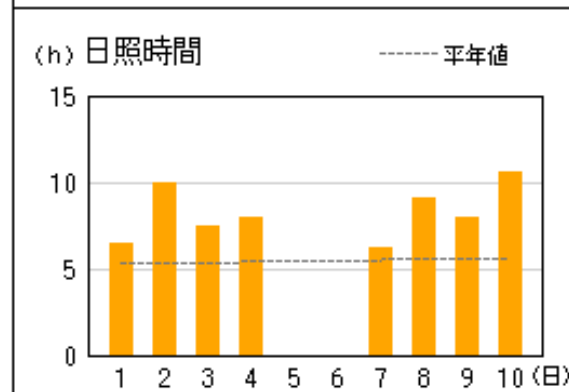
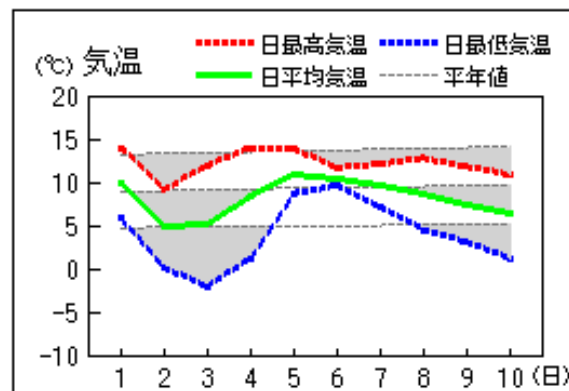


アメダス 気象経過図：2024年03月01日-2024年03月10日

竹田



佐伯



## 地域気象観測旬報

2024年3月1日～10日 大分県 (83)  
(1/4)

観測所名	国見												10℃以上積算気温			0
	気温(℃)			蒸気圧(hPa)	相対湿度(%)		風向・風速(m/s)					降水量(mm)			日照(h)	
	平均	最高	最低	平均	平均	最小	平均	最多	最大	風向	瞬間	風向	日計	1時間		
1	7.9	11.0	5.2	7.0	65	38	3.9	NNW	7.6	NNW	15.4	WNW	0.0	0.0	0.0	7.5
2	3.4	5.6	-0.6	4.2	55	41	3.7	W	10.5	NNW	14.4	W	0.0	0.0	0.0	9.3
3	5.5	11.3	0.0	5.6	61	48	1.9	SW	3.5	WSW	8.2	W	0.0	0.0	0.0	2.4
4	9.8	13.6	5.2	7.2	60	35	2.0	SW	4.1	ESE	6.9	SW	0.0	0.0	0.0	8.7
5	8.6	9.9	8.0	10.5	94	76	3.0	E	6.2	E	11.7	ESE	35.0	6.0	2.0	0.0
6	9.1	11.0	7.8	8.6	75	54	2.4	NNW	6.1	NNW	8.6	NNW	0.5	0.5	0.5	0.0
7	8.3	11.9	6.7	6.5	60	47	1.8	ENE	3.9	NNW	6.8	ENE	0.0	0.0	0.0	9.0
8	7.7	9.9	5.3	6.0	58	38	3.7	NNW	8.5	NNW	14.4	NNW	1.0	1.0	1.0	10.9
9	6.6	11.3	4.8	6.3	64	48	4.7	NNW	8.3	NNW	13.0	N	0.5	0.5	0.5	5.0
10	5.2	10.0	-0.3	5.1	60	40	1.7	S	4.4	NE	7.8	E	0.0	0.0	0.0	11.1
前半旬	7.0	10.3	3.6	6.9	67	35	2.9	NNW					35.0			27.9
後半旬	7.4	10.8	4.9	6.5	63	38	2.9	NNW					2.0			36.0
旬	7.2	10.6	4.2	6.7	65	35	2.9	NNW					37.0			63.9
平年差/比	-1.1	-2.0	+0.3	//	//	//							108			112

観測所名	中津												10℃以上積算気温			0
	気温(℃)			蒸気圧(hPa)	相対湿度(%)		風向・風速(m/s)					降水量(mm)			日照(h)	
	平均	最高	最低	平均	平均	最小	平均	最多	最大	風向	瞬間	風向	日計	1時間		
1	8.0	12.1	2.9	7.1	65	37	5.1	WNW	9.8	WNW	14.7	NW	1.0	0.5	0.5	8.1
2	3.7	6.6	-0.8	4.3	54	40	4.2	NW	6.9	WNW	11.3	NW	0.0	0.0	0.0	9.8
3	5.7	11.3	-2.5	5.4	58	43	2.7	SSW	5.4	W	9.0	W	0.0	0.0	0.0	2.8
4	9.6	13.5	5.0	7.4	62	47	2.1	SW	4.0	NE	6.8	NNE	0.0	0.0	0.0	8.0
5	9.1	10.2	8.3	10.9	94	82	3.1	E	6.2	E	10.4	E	28.5	5.0	1.5	0.0
6	9.7	11.9	8.0	8.7	73	54	3.1	N	6.2	NNE	10.3	NNE	0.5	0.5	0.5	0.0
7	8.3	12.8	3.8	7.1	66	46	1.6	NNE	3.7	NE	5.8	ENE	0.0	0.0	0.0	6.8
8	7.8	10.6	4.9	5.7	55	32	4.4	NW	9.0	WNW	13.8	NW	0.5	0.5	0.5	8.4
9	7.4	10.5	4.9	5.5	54	38	3.8	WNW	6.7	NW	10.5	NNW	0.0	0.0	0.0	6.8
10	5.7	10.7	0.7	5.6	63	35	2.0	SW	4.6	NE	6.8	NNE	0.0	0.0	0.0	11.2
前半旬	7.2	10.7	2.6	7.0	67	37	3.4	WNW					29.5			28.7
後半旬	7.8	11.3	4.5	6.5	62	32	3.0	NW					1.0			33.2
旬	7.5	11.0	3.5	6.8	64	32	3.2	WNW					30.5			61.9
平年差/比	-1.1	-1.7	-1.0	//	//	//							79			123

観測所名	豊後高田												10℃以上積算気温			0
	気温(℃)			蒸気圧(hPa)	相対湿度(%)		風向・風速(m/s)					降水量(mm)			日照(h)	
	平均	最高	最低	平均	平均	最小	平均	最多	最大	風向	瞬間	風向	日計	1時間		
1	8.2	10.7	4.2	7.6	69	44	9.7	NW	14.2	WNW	16.6	NW	0.5	0.5	0.5	7.2
2	3.9	6.3	-1.8	4.5	57	32	7.2	NW	11.2	WNW	14.8	NW	0.0	0.0	0.0	9.6
3	4.4	10.2	-2.7	5.9	70	47	3.0	SE	7.6	WNW	9.1	NW	0.0	0.0	0.0	2.8
4	8.9	15.3	1.5	7.5	68	38	2.2	ESE	5.7	ESE	8.3	ESE	0.0	0.0	0.0	8.5
5	9.1	10.2	8.0	11.0	95	77	3.9	E	6.9	E	11.3	E	25.0	3.5	1.0	0.0
6	9.2	11.8	5.7	9.1	78	62	3.1	NNW	6.9	NW	8.1	NW	0.5	0.5	0.5	0.0
7	7.8	13.0	3.0	7.3	70	43	2.0	SE	5.7	NW	7.0	NW	0.0	0.0	0.0	7.8
8	8.2	10.4	5.7	6.4	60	38	7.5	NW	14.0	NW	16.9	NW	0.5	0.5	0.5	10.2
9	7.3	10.3	2.0	6.2	61	46	6.1	NNW	11.3	WNW	15.0	WNW	0.0	0.0	0.0	5.1
10	5.6	12.1	-0.4	5.6	65	35	2.3	SE	4.8	NNW	7.4	NNW	0.0	0.0	0.0	11.0
前半旬	6.9	10.5	1.8	7.3	72	32	5.2	NW					25.5			28.1
後半旬	7.6	11.5	3.2	6.9	67	35	4.2	NW					1.0			34.1
旬	7.3	11.0	2.5	7.1	69	32	4.7	NW					26.5			62.2
平年差/比	-0.6	-1.2	-0.8	//	//	//							88			114

観測所名	院内												10℃以上積算気温			0
	気温(℃)			蒸気圧(hPa)	相対湿度(%)		風向・風速(m/s)					降水量(mm)			日照(h)	
	平均	最高	最低	平均	平均	最小	平均	最多	最大	風向	瞬間	風向	日計	1時間		
1	7.6	11.9	1.7	7.1	68	40	2.4	SW	6.5	NW	13.2	NW	0.5	0.5	0.5	6.7
2	2.5	6.3	-3.2	4.4	62	39	2.7	S	6.2	NNE	12.9	NNE	0.0	0.0	0.0	7.0
3	3.3	11.6	-4.9	5.4	72	39	1.7	S	6.1	NW	12.3	WNW	0.0	0.0	0.0	3.0
4	7.0	14.6	-1.9	7.3	75	46	1.9	S	5.2	N	8.4	N	0.5	0.5	0.5	7.8
5	9.1	10.2	7.2	10.9	94	90	2.2	NNE	5.2	NNE	11.4	NNE	28.0	4.5	1.5	0.0
6	8.3	10.4	4.5	9.2	84	63	1.9	S	3.8	NNE	7.6	N	1.0	0.5	0.5	0.0
7	7.1	12.9	1.8	7.3	75	43	1.8	S	5.0	NNE	7.9	N	0.5	0.5	0.5	8.1
8	6.7	11.3	2.8	6.1	64	28	2.5	SSW	6.1	NNE	12.1	N	0.5	0.5	0.5	6.5
9	6.1	10.6	2.8	5.7	61	37	3.1	SSW	6.8	NNE	13.2	NE	0.0	0.0	0.0	5.4
10	4.2	11.5	-1.7	5.5	71	35	2.1	S	6.1	NE	8.9	NE	0.0	0.0	0.0	10.7
前半旬	5.9	10.9	-0.2	7.0	74	39	2.2	NNE					29.0			24.5
後半旬	6.5	11.3	2.0	6.8	71	28	2.3	S					2.0			30.7
旬	6.2	11.1	0.9	6.9	73	28	2.2	S					31.0			55.2
平年差/比	-0.8	-1.5	-0.6	//	//	//							91			117

※ “ ”は準正常値、“ ”は資料不足値、“ × ”は欠測。

### 地域気象観測旬報

2024年3月1日～10日 大分県 (83)  
(2/4)

観測所名	杵築											10℃以上積算気温			0	
	気温(℃)			蒸気圧(hPa)	相対湿度(%)		風向・風速(m/s)					降水量(mm)				日照(h)
	平均	最高	最低		平均	最小	平均	最多	最大	風向	瞬間	風向	日計	1時間		
1	7.9	12.6	0.7	7.1	66	39	3.1	WNW	6.7	W	12.8	W	0.5	0.5	0.5	6.4
2	3.7	7.8	-1.3	4.3	55	37	3.0	WNW	6.7	W	12.3	W	0.0	0.0	0.0	9.5
3	4.8	12.5	-3.0	5.3	62	37	1.9	WNW	4.6	W	9.2	WSW	0.0	0.0	0.0	4.4
4	8.0	14.1	0.4	7.9	74	47	1.8	NE	6.0	ESE	8.6	ESE	0.5	0.5	0.5	8.4
5	9.3	9.8	8.1	11.1	95	88	2.1	E	5.7	E	9.1	ENE	32.0	6.0	2.0	0.0
6	9.4	12.1	6.7	8.9	76	56	1.8	N	3.5	NNE	6.5	N	0.5	0.5	0.5	0.0
7	7.5	12.7	1.9	7.3	71	48	1.6	ESE	5.1	SE	7.5	ESE	0.0	0.0	0.0	8.1
8	7.3	11.1	2.1	6.0	61	32	3.4	WNW	6.2	NNW	12.9	NW	0.5	0.5	0.5	10.5
9	6.6	10.7	1.8	5.8	60	41	2.4	WNW	5.2	W	11.1	W	0.0	0.0	0.0	5.9
10	4.6	11.0	-1.7	5.7	71	43	1.6	ENE	5.0	SE	7.9	SE	0.0	0.0	0.0	10.9
前半旬	6.7	11.4	1.0	7.1	70	37	2.4	WNW					33.0			28.7
後半旬	7.1	11.5	2.2	6.7	68	32	2.2	WNW					1.0			35.4
旬	6.9	11.4	1.6	6.9	69	32	2.3	WNW					34.0			64.1
平年差/比	-1.0	-1.4	-1.2	//	//	//							104			118

観測所名	武蔵											10℃以上積算気温			0					
	気温(℃)			蒸気圧(hPa)	相対湿度(%)		風向・風速(m/s)					降水量(mm)				日照(h)				
	平均	最高	最低		平均	最小	平均	最多	最大	風向	瞬間	風向	日計	1時間			10分			
1	8.3	12.3	4.4																	
2	4.0	7.4	-0.9																	
3	5.8	11.8	-3.4																	
4	9.4	13.3	1.7																	
5	9.6	10.7	8.7																	
6	9.7	12.8	8.2																	
7	8.5	10.8	5.9																	
8	7.9	12.3	4.5																	
9	7.0	11.0	3.3																	
10	5.5	9.7	0.6																	
前半旬	7.4	11.1	2.1																	
後半旬	7.7	11.3	4.5																	
旬	7.6	11.2	3.3																	
平年差/比	-0.8	-1.0	-1.0	//	//	//														

観測所名	日田											10℃以上積算気温			10	
	気温(℃)			蒸気圧(hPa)	相対湿度(%)		風向・風速(m/s)					降水量(mm)				日照(h)
	平均	最高	最低		平均	最小	平均	最多	最大	風向	瞬間	風向	日計	1時間		
1	7.9	12.5	3.3	7.7	72	45	3.8	W	8.0	W	13.9	W	1.0	1.0	0.5	5.5
2	3.3	8.2	-1.5	4.5	60	35	2.9	W	7.2	WSW	11.3	W	0.0	0.0	0.0	7.9
3	3.7	10.6	-3.6	5.8	74	46	1.5	WNW	4.2	WNW	6.4	WNW	0.0	0.0	0.0	5.2
4	9.0	17.1	2.6	7.8	71	40	1.4	ENE	4.3	ENE	6.2	NE	1.5	1.5	0.5	6.9
5	10.2	12.2	8.3	12.0	96	89	1.9	E	5.4	ENE	7.4	ENE	21.5	4.0	1.5	0.0
6	9.3	11.4	5.5	9.3	80	59	2.0	N	5.5	N	9.4	NE	0.5	0.5	0.5	0.1
7	8.2	14.6	1.6	7.5	72	40	1.6	WSW	4.5	W	7.0	W	0.0	0.0	0.0	5.7
8	7.7	12.3	3.5	6.2	61	25	3.4	W	9.8	W	14.6	WNW	0.5	0.5	0.5	8.2
9	5.0	11.8	0.0	5.8	69	35	1.8	W	7.0	N	9.6	N	0.0	0.0	0.0	4.8
10	5.8	15.2	-1.9	5.5	65	27	1.4	W	4.5	W	7.8	W	0.0	0.0	0.0	11.3
前半旬	6.8	12.1	1.8	7.6	75	35	2.3	W					24.0			25.5
後半旬	7.2	13.1	1.7	6.9	69	25	2.0	W					1.0			30.1
旬	7.0	12.6	1.8	7.2	72	25	2.2	W					25.0			55.6
平年差/比	-0.7	-1.3	-0.6	//	//	//							64			119

観測所名	玖珠											10℃以上積算気温			0	
	気温(℃)			蒸気圧(hPa)	相対湿度(%)		風向・風速(m/s)					降水量(mm)				日照(h)
	平均	最高	最低		平均	最小	平均	最多	最大	風向	瞬間	風向	日計	1時間		
1	5.5	10.5	-0.4	7.0	77	45	1.4	SW	3.8	SSW	9.6	SSW	1.0	0.5	0.5	4.8
2	0.4	7.1	-3.9	4.1	67	38	1.2	N	3.5	WSW	8.6	W	0.0	0.0	0.0	4.9
3	1.1	9.0	-5.6	5.0	77	46	0.9	NE	3.6	W	7.7	NNW	0.0	0.0	0.0	5.3
4	6.2	15.4	-1.6	6.9	75	36	1.0	NE	3.8	NNE	7.4	NE	1.5	1.5	0.5	7.3
5	8.2	9.7	6.5	10.4	95	91	1.6	NNE	3.7	NNE	8.0	N	18.5	2.5	1.5	0.0
6	6.3	8.5	2.0	8.5	89	70	1.1	NNE	3.0	NNE	7.0	ENE	2.0	0.5	0.5	0.0
7	5.6	13.0	-0.7	6.7	77	43	1.1	NE	3.5	NNE	6.6	NE	0.0	0.0	0.0	7.2
8	5.0	9.8	-0.5	5.5	66	28	1.4	NNW	4.3	SW	11.0	W	0.0	0.0	0.0	6.6
9	2.9	10.6	-1.7	5.2	72	35	1.3	NE	3.9	NNE	8.2	ENE	0.0	0.0	0.0	3.5
10	3.1	12.8	-3.7	4.9	70	29	1.1	NE	4.2	NE	7.3	NNE	0.0	0.0	0.0	10.8
前半旬	4.3	10.3	-1.0	6.7	78	36	1.2	NE					21.0			22.3
後半旬	4.6	10.9	-0.9	6.2	75	28	1.2	NNE					2.0			28.1
旬	4.4	10.6	-1.0	6.4	77	28	1.2	NNE					23.0			50.4
平年差/比	-1.6	-1.5	-1.6	//	//	//							64			108

※ “)”は準正常値、“)”は資料不足値、“×”は欠測。



## 地域気象観測旬報

2024年3月1日～10日 大分県 (83)  
(3/4)

観測所名	湯布院													10℃以上積算気温			0
	気温(℃)			蒸気圧(hPa)	相対湿度(%)		風向・風速(m/s)						降水量(mm)			日照(h)	
	平均	最高	最低		平均	最小	平均	最多	最大	風向	瞬間	風向	日計	1時間	10分		
1	5.3	9.5	0.0	6.4	72	48	3.0	WSW	7.9	SW	13.9	SW	1.0	0.5	0.5	5.9	
2	0.2	4.6	-4.3	3.9	65	38	2.3	SW	7.2	SW	11.1	SSW	0.0	0.0	0.0	4.3	
3	1.5	9.1	-5.8	4.7	70	42	2.0	SW	7.6	SW	13.2	SW	0.0	0.0	0.0	5.9	
4	5.4	14.4	-2.6	6.6	76	39	1.6	SW	4.9	ENE	7.5	SSW	1.5	1.5	1.0	7.5	
5	7.9	9.2	5.7	10.1	95	86	2.2	SW	5.5	SW	8.3	NNE	21.5	3.5	2.0	0.0	
6	6.2	7.5	4.4	7.9	83	70	2.7	NNE	5.6	NE	10.3	NNE	1.0	0.5	0.5	0.0	
7	5.6	10.6	0.4	6.5	72	48	1.9	SW	5.1	NNE	8.4	NNE	0.0	0.0	0.0	5.1	
8	4.9	9.3	1.6	5.0	58	27	3.6	WSW	7.3	SW	14.1	SSW	0.0	0.0	0.0	7.3	
9	3.6	8.9	-0.6	5.0	64	36	2.6	NNE	6.3	NNE	10.0	NE	0.0	0.0	0.0	3.4	
10	2.3	10.6	-4.2	4.9	73	34	1.8	SW	6.4	NNE	9.7	ENE	0.0	0.0	0.0	10.4	
前半旬	4.1	9.4	-1.4	6.3	76	38	2.2	SW					24.0			23.6	
後半旬	4.5	9.4	0.3	5.9	70	27	2.5	SW					1.0			26.2	
旬	4.3	9.4	-0.5	6.1	73	27	2.4	SW					25.0			49.8	
平年差/比	-1.1	-1.7	-0.5	///	///	///	///	///	///	///	///	///	71	///	///	112	

観測所名	大分													10℃以上積算気温			10
	気温(℃)			蒸気圧(hPa)	相対湿度(%)		風向・風速(m/s)						降水量(mm)			日照(h)	
	平均	最高	最低		平均	最小	平均	最多	最大	風向	瞬間	風向	日計	1時間	10分		
1	9.4	14.2	5.5	7.3	62	38	4.8	NW	7.4	NW	13.6	NNW	0.0	0.0	0.0	5.6	
2	4.8	8.6	0.5	4.6	55	36	3.8	NNW	6.2	NW	12.2	NNW	0.0	0.0	0.0	9.6	
3	6.2	13.4	-1.4	5.4	58	37	2.7	SSW	5.9	W	9.5	W	0.0	0.0	0.0	6.3	
4	9.5	15.4	3.5	7.6	65	46	2.5	S	5.2	ENE	8.0	ENE	1.0	1.0	0.5	8.3	
5	9.9	10.8	8.6	12.1	99	87	1.6	NNE	4.2	NNE	7.2	NNE	38.0	6.5	2.0	0.0	
6	10.1	12.5	8.5	9.3	76	58	3.9	N	6.5	N	10.4	N	0.0	0.0	0.0	0.0	
7	9.2	12.9	7.0	7.0	61	45	2.4	NNW	4.0	N	7.9	N	0.0	0.0	0.0	7.1	
8	8.8	12.1	6.9	6.1	54	34	3.6	NW	6.9	N	13.9	NNW	0.0	0.0	0.0	7.6	
9	8.3	12.1	6.3	5.6	52	37	3.9	NNW	7.0	N	12.5	WNW	0.0	0.0	0.0	10.2	
10	6.7	11.5	1.9	5.7	59	37	2.5	N	5.3	ENE	8.4	NE	0.0	0.0	0.0	11.1	
前半旬	8.0	12.5	3.3	7.4	68	36	3.1	NW					39.0			29.8	
後半旬	8.6	12.2	6.1	6.7	60	34	3.3	N					0.0			36.0	
旬	8.3	12.4	4.7	7.1	64	34	3.2	NW					39.0			65.8	
平年差/比	-0.7	-1.0	-0.2	///	///	///	///	///	///	///	///	///	117	///	///	119	

観測所名	犬飼													10℃以上積算気温			0
	気温(℃)			蒸気圧(hPa)	相対湿度(%)		風向・風速(m/s)						降水量(mm)			日照(h)	
	平均	最高	最低		平均	最小	平均	最多	最大	風向	瞬間	風向	日計	1時間	10分		
1	8.5	14.4	3.6	7.5	69	29	2.8	NNW	5.9	NW	11.5	WNW	0.5	0.5	0.5	6.4	
2	3.5	9.5	-2.2	4.7	62	32	2.7	N	5.4	N	11.1	NNE	0.0	0.0	0.0	10.0	
3	4.5	13.2	-4.2	5.4	68	34	1.7	SSW	4.0	WSW	8.2	W	0.0	0.0	0.0	5.1	
4	7.7	16.8	-0.5	7.9	78	42	1.2	N	3.2	N	6.5	NNE	1.0	1.0	0.5	8.7	
5	8.9	10.2	7.4	11.4	100	100	1.4	N	3.7	NNE	7.2	N	35.5	5.5	1.5	0.0	
6	8.8	11.7	7.2	9.7	86	66	3.4	NNW	5.7	NNW	11.6	NNW	1.0	0.5	0.5	0.0	
7	7.7	13.6	3.1	7.7	75	46	1.7	NNE	4.0	NNW	7.3	NNW	0.0	0.0	0.0	5.4	
8	7.3	13.4	2.4	5.9	61	20	2.7	NNW	6.9	NNW	13.9	NNW	0.0	0.0	0.0	8.1	
9	6.3	12.5	2.0	5.5	59	35	2.9	NNW	7.6	N	13.2	NNE	0.0	0.0	0.0	8.8	
10	4.5	13.3	-1.5	5.8	74	33	1.5	S	4.7	NNE	8.1	NNE	0.0	0.0	0.0	10.9	
前半旬	6.6	12.8	0.8	7.4	75	29	2.0	N					37.0			30.2	
後半旬	6.9	12.9	2.6	6.9	71	20	2.4	NNW					1.0			33.2	
旬	6.8	12.9	1.7	7.2	73	20	2.2	NNW					38.0			63.4	
平年差/比	-0.7	-0.9	-0.4	///	///	///	///	///	///	///	///	///	123	///	///	117	

※ “)”は準正常値、“)”は資料不足値、“×”は欠測。

観測所名	竹田													10℃以上積算気温			0
	気温(℃)			蒸気圧(hPa)	相対湿度(%)		風向・風速(m/s)						降水量(mm)			日照(h)	
	平均	最高	最低		平均	最小	平均	最多	最大	風向	瞬間	風向	日計	1時間	10分		
1	7.5	12.4	2.0	6.8	67	29	3.3	W	7.0	W	12.3	SSW	0.0	0.0	0.0	8.0	
2	2.3	7.4	-1.8	3.8	57	23	2.5	WSW	6.7	W	12.2	W	0.0	0.0	0.0	8.9	
3	4.3	10.8	-0.8	4.6	57	34	3.0	W	6.5	W	11.3	W	0.0	0.0	0.0	8.7	
4	7.4	15.9	-0.9	7.3	74	34	1.5	SW	5.1	ENE	9.0	NE	2.0	2.0	0.5	7.7	
5	8.6	10.9	6.7	11.2	100	100	1.0	ENE	2.2	WSW	3.6	ENE	28.5	5.5	1.5	0.0	
6	8.2	10.4	5.8	9.2	84	64	2.2	ENE	6.2	NNE	11.1	NNE	0.5	0.5	0.5	0.0	
7	5.7	11.9	0.2	7.1	80	45	1.0	W	3.7	NE	7.0	ENE	0.0	0.0	0.0	5.8	
8	6.3	11.3	0.9	5.4	59	18	3.0	W	7.1	W	13.3	W	0.0	0.0	0.0	8.6	
9	5.0	12.2	-0.6	4.8	59	21	2.3	W	5.7	W	10.6	W	0.0	0.0	0.0	11.0	
10	3.3	12.9	-3.5	5.1	72	24	1.3	WSW	5.0	ENE	7.5	ENE	0.0	0.0	0.0	11.0	
前半旬	6.0	11.5	1.0	6.7	71	23	2.3	WSW					30.5			33.3	
後半旬	5.7	11.7	0.6	6.3	71	18	2.0	W					0.5			36.4	
旬	5.9	11.6	0.8	6.5	71	18	2.1	WSW					31.0			69.7	
平年差/比	-1.1	-1.1	-0.9	///	///	///	///	///	///	///	///	///	99	///	///	130	

### 地域気象観測旬報

2024年3月1日～10日 大分県 (83)  
(4/4)

観測所名	佐伯													10℃以上積算気温			22
	気温(℃)			蒸気圧(hPa)	相対湿度(%)		風向・風速(m/s)						降水量(mm)			日照(h)	
	平均	最高	最低	平均	平均	最小	平均	最多	最大	風向	瞬間	風向	日計	1時間	10分		
1	9.8	14.0	5.8	7.3	60	39	3.8	NW	5.9	NNE	12.1	N	0.0	0.0	0.0	6.4	
2	5.0	9.1	0.1	4.6	55	33	3.2	WNW	5.7	NW	11.1	NNW	0.0	0.0	0.0	10.0	
3	5.1	12.0	-2.0	5.8	69	32	2.1	S	5.5	NE	8.5	ENE	0.0	0.0	0.0	7.4	
4	8.5	14.0	1.2	7.6	70	45	2.2	SW	5.0	ENE	8.4	ENE	0.0	0.0	0.0	8.0	
5	11.0	13.9	8.7	12.3	94	85	1.6	W	4.1	NW	7.4	NW	27.0	4.5	1.5	0.0	
6	10.5	11.7	9.6	9.1	71	54	3.8	NNW	5.8	N	12.0	N	0.0	0.0	0.0	0.0	
7	9.7	12.1	7.2	7.0	59	47	3.5	NNE	6.1	N	11.0	NW	0.0	0.0	0.0	6.2	
8	8.6	12.8	4.5	6.0	56	32	3.2	NNW	6.3	NW	11.6	WNW	0.0	0.0	0.0	9.1	
9	7.5	11.8	3.1	5.5	54	35	3.2	WNW	6.3	N	11.5	NW	0.0	0.0	0.0	7.9	
10	6.3	10.9	1.2	5.8	62	41	2.8	WSW	5.9	ENE	9.6	E	0.0	0.0	0.0	10.6	
前半旬	7.9	12.6	2.8	7.5	70	32	2.6	WNW					27.0			31.8	
後半旬	8.5	11.9	5.1	6.7	60	32	3.3	NNW					0.0			33.8	
旬	8.2	12.2	3.9	7.1	65	32	2.9	NNW					27.0			65.6	
平年差/比	-1.1	-1.4	-1.1	//	//	//							70			123	

観測所名	宇目													10℃以上積算気温			0
	気温(℃)			蒸気圧(hPa)	相対湿度(%)		風向・風速(m/s)						降水量(mm)			日照(h)	
	平均	最高	最低	平均	平均	最小	平均	最多	最大	風向	瞬間	風向	日計	1時間	10分		
1	8.3	13.8	2.5	7.0	64	34	1.4	NNW	2.8	NNE	8.4	NE	0.0	0.0	0.0	5.3	
2	3.0	9.3	-3.6	4.3	59	30	1.4	N	3.6	NNE	8.2	NE	0.0	0.0	0.0	8.9	
3	2.8	13.8	-5.8	4.8	71	29	1.0	SSW	2.8	SW	7.4	WNW	0.0	0.0	0.0	7.0	
4	6.6	16.4	-3.0	7.1	75	38	1.1	ENE	3.4	S	8.4	S	1.0	1.0	0.5	7.2	
5	9.9	12.0	7.5	12.0	98	93	0.8	SSW	1.7	N	3.4	NNE	34.0	4.5	1.5	0.0	
6	8.4	10.5	6.2	8.9	80	61	1.3	NNW	4.5	NNE	10.7	NNE	0.0	0.0	0.0	0.0	
7	7.5	13.8	3.6	6.8	67	40	1.4	NE	4.1	NE	7.7	NE	0.0	0.0	0.0	5.7	
8	7.2	13.0	2.9	5.2	54	20	1.5	W	3.8	WSW	12.4	NNE	0.0	0.0	0.0	7.3	
9	6.0	13.3	-0.2	5.0	55	30	1.7	WSW	4.6	NNE	9.5	NNE	0.0	0.0	0.0	10.4	
10	3.8	13.4	-3.0	5.2	70	30	1.2	NNE	3.8	NNE	7.7	NE	0.0	0.0	0.0	10.5	
前半旬	6.1	13.1	-0.5	7.0	73	29	1.1	NE					35.0			28.4	
後半旬	6.6	12.8	1.9	6.2	65	20	1.4	NNE					0.0			33.9	
旬	6.4	12.9	0.7	6.6	69	20	1.3	NNE					35.0			62.3	
平年差/比	-0.7	-0.8	-0.4	//	//	//							90			114	

観測所名	蒲江													10℃以上積算気温			65
	気温(℃)			蒸気圧(hPa)	相対湿度(%)		風向・風速(m/s)						降水量(mm)			日照(h)	
	平均	最高	最低	平均	平均	最小	平均	最多	最大	風向	瞬間	風向	日計	1時間	10分		
1	10.3	15.3	5.8	7.3	58	31	4.2	N	7.2	N	13.8	NNW	0.0	0.0	0.0	6.7	
2	5.8	9.8	3.2	4.4	49	32	3.6	N	6.9	NNW	11.8	NW	0.0	0.0	0.0	9.3	
3	7.3	13.0	2.8	5.4	53	33	2.7	N	6.9	N	9.2	NNW	0.0	0.0	0.0	8.4	
4	10.6	16.0	4.6	8.1	64	43	1.9	N	4.1	SSE	9.7	E	0.5	0.5	0.5	7.9	
5	13.1	15.7	10.5	13.8	91	75	2.5	NNE	6.6	NNW	10.5	NW	33.5	7.0	2.5	0.0	
6	10.9	13.2	9.5	9.0	69	56	5.1	N	8.9	N	16.4	NNW	0.0	0.0	0.0	0.4	
7	10.4	14.4	8.3	6.8	55	42	3.9	N	7.8	N	12.8	NNE	0.0	0.0	0.0	8.0	
8	10.0	14.1	5.0	5.4	45	20	3.9	N	10.8	N	19.1	NNW	0.0	0.0	0.0	10.7	
9	8.1	13.1	4.4	5.3	50	32	3.6	N	7.6	N	12.7	NNW	0.0	0.0	0.0	10.7	
10	7.7	12.6	3.7	5.5	53	37	2.8	NNE	4.8	N	9.1	NNW	0.0	0.0	0.0	10.8	
前半旬	9.4	14.0	5.4	7.8	63	31	3.0	N					34.0			32.3	
後半旬	9.4	13.5	6.2	6.4	54	20	3.9	N					0.0			40.6	
旬	9.4	13.7	5.8	7.1	59	20	3.4	N					34.0			72.9	
平年差/比	-1.0	-0.8	-0.7	//	//	//							76			124	

※ “)”は準正常値、“)”は資料不足値、“×”は欠測。

## 地域雨量観測旬報

2024年3月1日～10日 大分県 (83)  
(1/1)

観測所名 日付	耶馬溪 降水量 (mm)				佐賀関 降水量 (mm)				椿ヶ鼻 降水量 (mm)				臼杵 降水量 (mm)				降水量 (mm)				降水量 (mm)			
	日計	平年比	最大1時間	最大10分間	日計	平年比	最大1時間	最大10分間	日計	平年比	最大1時間	最大10分間	日計	平年比	最大1時間	最大10分間	日計	平年比	最大1時間	最大10分間	日計	平年比	最大1時間	最大10分間
1	0.5		0.5	0.5	0.0		0.0	0.0	1.5		1.0	0.5	0.0		0.0	0.0								
2	0.0		0.0	0.0	0.0		0.0	0.0	0.5		0.5	0.5	0.0		0.0	0.0								
3	0.0		0.0	0.0	0.0		0.0	0.0	0.0		0.0	0.0	0.0		0.0	0.0								
4	0.0		0.0	0.0	0.5		0.5	0.5	1.5		1.5	0.5	0.5		0.5	0.5								
5	37.5		5.5	1.5	36.0		5.5	1.5	28.0		3.5	1.5	35.5		5.5	1.5								
半旬計/最大	38.0	196	5.5	1.5	36.5	242	5.5	1.5	31.5	102	3.5	1.5	36.0	238	5.5	1.5								
6	0.5		0.5	0.5	0.5		0.5	0.5	1.5		1.5	0.5	1.5		1.5	0.5								
7	0.0		0.0	0.0	0.0		0.0	0.0	0.0		0.0	0.0	0.0		0.0	0.0								
8	0.0		0.0	0.0	0.0		0.0	0.0	0.5		0.5	0.5	0.5		0.5	0.5								
9	0.0		0.0	0.0	0.0		0.0	0.0	0.0		0.0	0.0	0.0		0.0	0.0								
10	0.0		0.0	0.0	0.0		0.0	0.0	0.0		0.0	0.0	0.0		0.0	0.0								
半旬計/最大	0.5	3	0.5	0.5	0.5	3	0.5	0.5	2.0	7	1.5	0.5	2.0	13	1.5	0.5								
旬計	38.5	91			37.0	111			33.5	52			38.0	114										
旬最大	37.5		5.5	1.5	36.0		5.5	1.5	28.0		3.5	1.5	35.5		5.5	1.5								
起日	5		5	5	5		5	5	5		5	5	5		5	5								

※ “ ) ” は準正常値、“ ] ” は資料不足値、“ × ” は欠測。