

大分県農業気象速報
令和6年3月中旬

大分地方气象台
令和6年3月22日

注) 本資料に使用した値は全て速報値であり、後日修正することがあります。

令和6年3月中旬の気象概況

天気は、気圧の谷や湿った空気などの影響で雨の降る日もあったが、高気圧に覆われて晴れる日が多かった。気温は、平年並だった。降水量は、佐賀関、宇目で平年より多く、他は平年並だった。日照時間は、院内、玖珠、湯布院で平年よりかなり多く、他は多かった。

15日は大分で「日最小相対湿度」、20日は国見で「日最大風速・風向」の通年の1位の値を、20日は国見、豊後高田で「日最大瞬間風速・風向」の3月の1位の値を更新した。

主な観測点の旬の観測値、平年値及び階級区分

	中津		日田		大分		竹田		佐伯	
	平均気温 (°C)	9.6	9.5	9.6	9.2	10.6	10.1	9.1	8.4	10.1
	—		平年並		平年並		平年並		平年並	
降水量 (mm)	24.5	22.3	35.5	39.6	26.5	28.9	24.0	32.5	35.0	34.2
	—		平年並		平年並		平年並		平年並	
日照時間 (h)	72.2	63.9	64.6	51.6	71.2	56.5	72.0	55.3	69.9	55.0
	—		多い		多い		多い		多い	

※表中の値は地上および地域気象観測統計値（左側が旬観測値、右側が旬平年値、下側が階級）。

※平年値は1991年-2020年、中津の平年値は2011年-2020年による。

※中津の階級区分は、1月上旬から3月中旬までは資料年数が10年未満のため求めている。

令和6年3月中旬の気象概況・大分市の昼間の天気

日付	気 象 概 況	昼 間 の 天 気
11日	高気圧に覆われるが、次第に気圧の谷や湿った空気の影響を受ける。	晴後曇一時雨
12日	気圧の谷や湿った空気の影響を受ける。	曇後雨時々晴
13日	高気圧に覆われる。	晴
14日	気圧の谷の影響を受けるが、次第に高気圧に覆われる。	晴時々曇
15日	高気圧に覆われる。	晴
16日	高気圧に覆われる。	晴
17日	低気圧や気圧の谷の影響を受ける。	雨時々曇
18日	高気圧に覆われる。	晴
19日	気圧の谷や湿った空気の影響を受けるが、次第に高気圧に覆われる。	曇時々雨一時晴
20日	高気圧に覆われるが、気圧の谷や寒気の影響を受ける。	晴時々曇後雨

気象旬報

令和6年3月中旬

大分地方気象台

日付	気温			相対湿度		日照時間 h	全天 日射量 MJ/m ²	降水量 mm	降雪 深さ 合計 cm	最深 積雪 cm	風速			記事
	平均 ℃	最高 ℃	最低 ℃	平均 %	最小 %						平均 m/s	最大		
												m/s	風向 16方位	
11	9.2	16.8	1.2	75	51	9.2	19.32	4.0	—	—	2.6	5.1	NW	● =
12	10.8	14.5	8.3	81	48	2.3	7.41	13.5	—	—	3.3	6.5	N	●
13	10.5	15.1	7.0	58	32	11.1	22.02	0.0	—	—	3.2	5.8	NW	●
14	10.6	17.6	5.0	62	32	9.6	19.59	—	—	—	2.3	6.0	NE	
15	11.1	18.2	4.0	56	9	11.2	22.68	—	—	—	2.4	4.9	ENE	
16	11.6	18.7	4.2	59	29	11.2	21.65	—	—	—	2.3	4.3	ENE	
17	11.6	13.4	9.9	88	60	0.0	2.84	8.5	—	—	1.6	2.9	WNW	● =
18	11.6	14.9	8.2	57	36	9.0	19.36	0.0	—	—	3.2	5.6	NW	●
19	10.5	14.7	7.6	64	40	1.9	9.78	0.0	—	—	2.2	6.1	W	●
20	8.1	12.4	4.3	54	30	5.7	14.04	0.5	—	—	5.2	10.2	NW	●
平均／合計	10.6	15.6	6.0	65		71.2	15.9	26.5	—		2.8			
平年値	10.1	14.8	5.6	65		56.5	13.7	28.9	—		2.8			

要素	階級	平年差・比
平均気温(℃)	平年並	+0.5
降水量	平年並	92%
日照時間	多い	126%

天気記号等不明な場合は下記URLを参照してください。

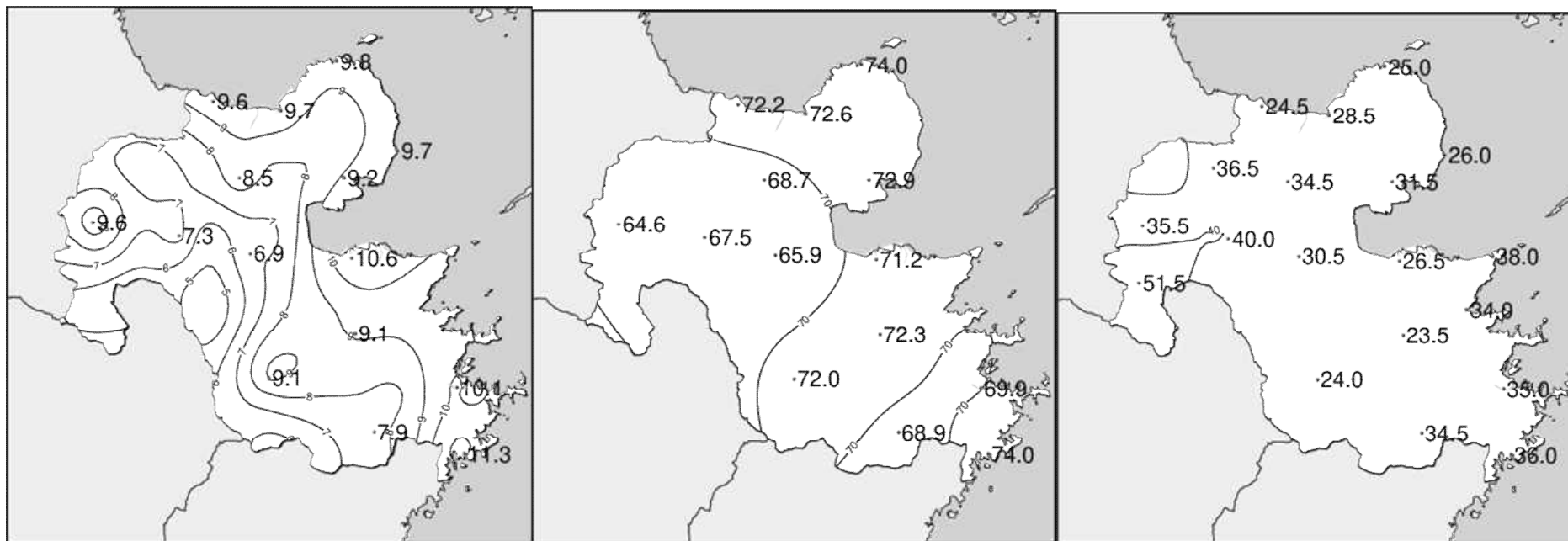
https://www.data.jma.go.jp/obd/stats/data/mdrr/man/tenki_kigou.html

※ “) ” は準正常値、“] ” は資料不足値、“ × ” は欠測。

※霜、結氷の観測については、初日のみ観測を行っています。

※3月の1位の値を更新した一覧表については、下旬に発表する大分県農業気象速報に掲載します。

気象分布図(2024年3月中旬)



平均気温
単位 (°C)

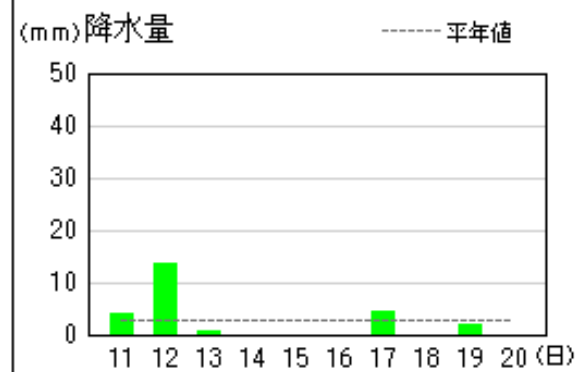
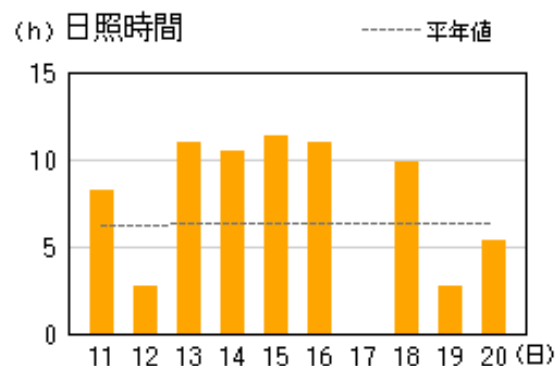
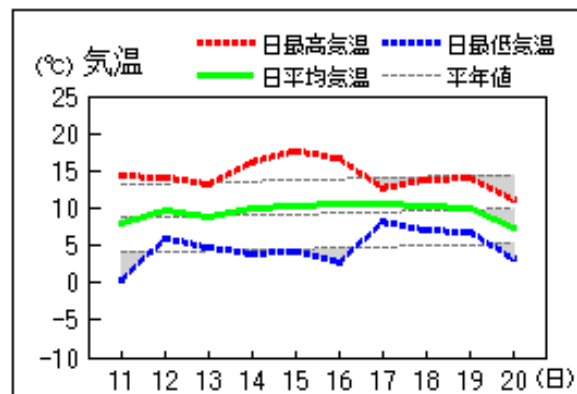
日照時間
単位 (h)

降水量
単位 (mm)

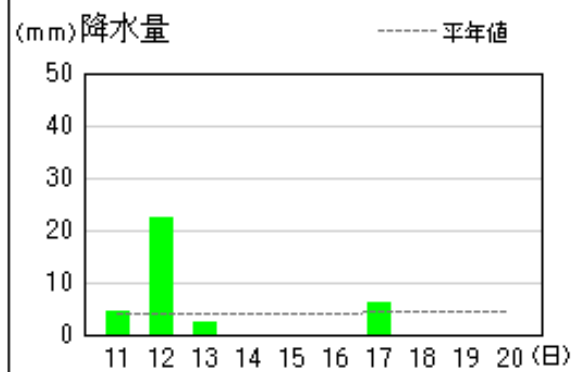
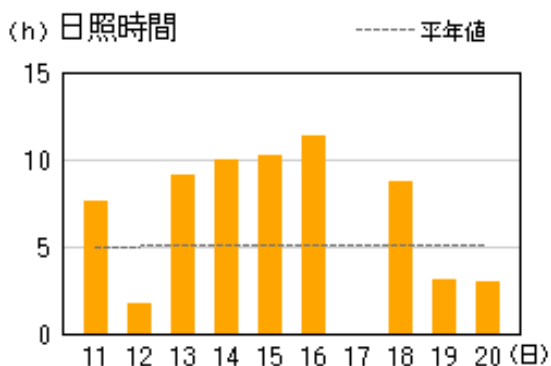
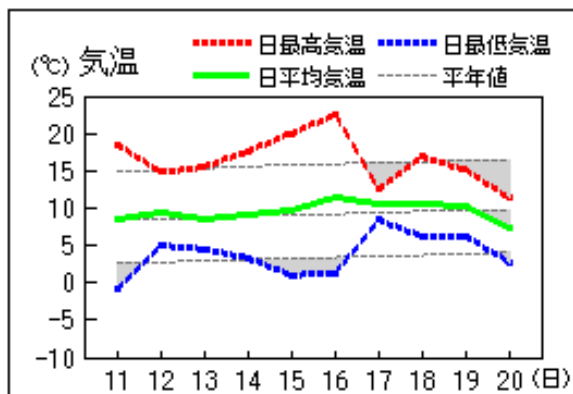
※ “) ” は準正常値、“] ” は資料不足値、“ × ” は欠測。

アメダス 気象経過図：2024年03月11日-2024年03月20日

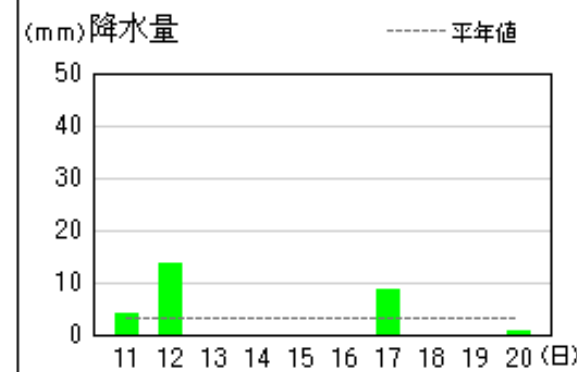
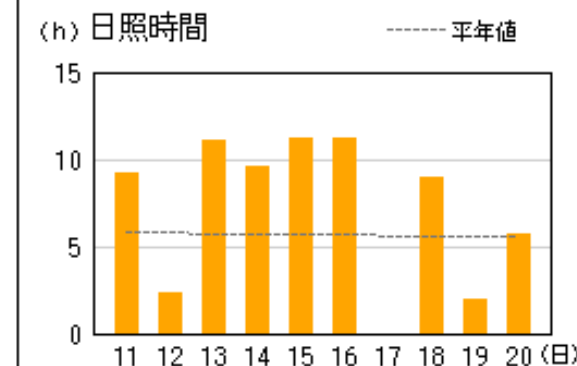
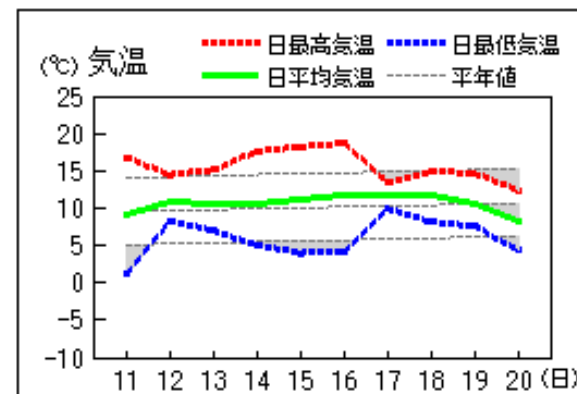
中津



日田

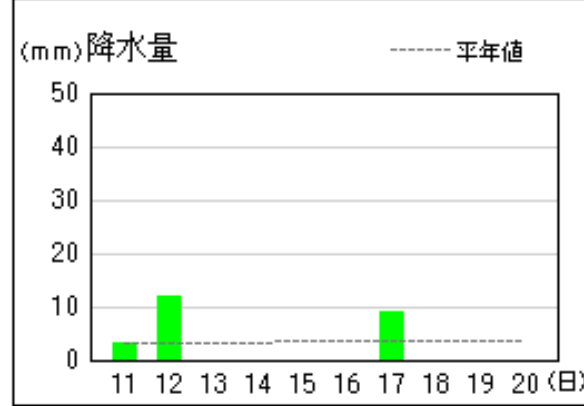
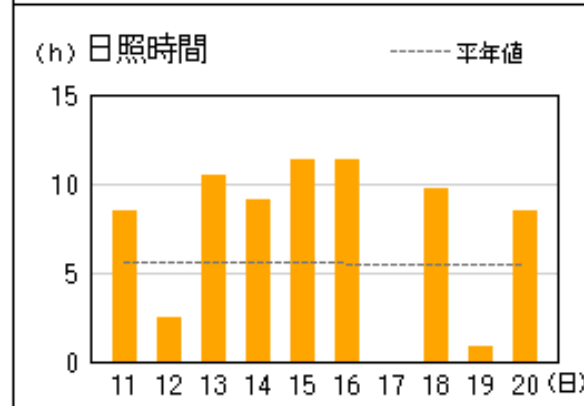
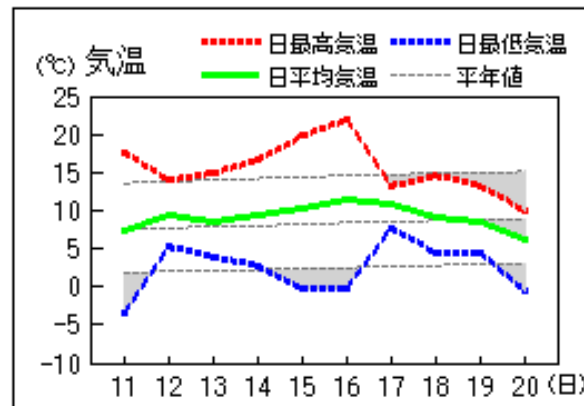


大分

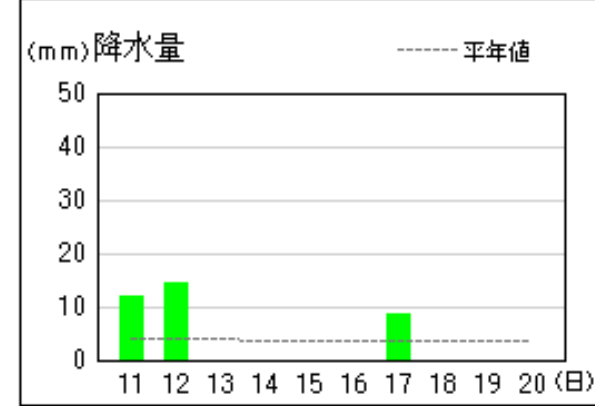
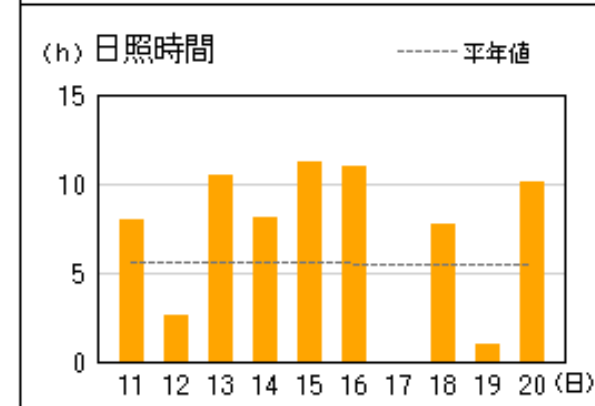
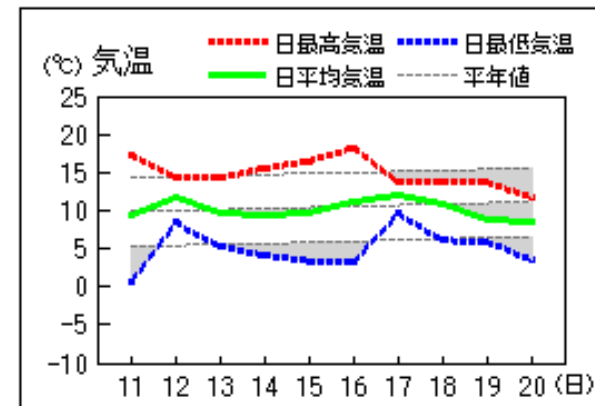


アメダス 気象経過図：2024年03月11日-2024年03月20日

竹田



佐伯



地域気象観測旬報

2024年3月11日～20日 大分県 (83)
(1/4)

観測所名	国見													10℃以上積算気温			53
	気温(℃)			蒸気圧(hPa)	相対湿度(%)		風向・風速(m/s)						降水量(mm)			日照(h)	
	平均	最高	最低	平均	平均	最小	平均	最多	最大	風向	瞬間	風向	日計	1時間	10分		
11	9.2	14.6	2.6	8.4	71	47	2.4	SE	5.7	ESE	9.8	ESE	4.5	1.5	0.5	8.3	
12	9.3	12.6	6.2	10.1	87	60	2.6	NNW	7.0	NNW	12.5	W	13.5	3.0	1.0	1.1	
13	9.0	13.2	5.3	7.1	63	37	2.7	NNW	7.2	NNW	10.9	NNW	0.0	0.0	0.0	10.7	
14	10.0	15.4	5.0	7.5	62	42	1.9	WNW	3.6	WSW	8.3	W	0.0	0.0	0.0	10.6	
15	10.4	16.4	5.2	7.3	59	33	1.5	NW	3.4	NW	7.3	WNW	0.0	0.0	0.0	11.3	
16	11.6	17.4	6.1	7.4	53	34	1.6	NNW	3.9	ENE	6.0	ENE	0.0	0.0	0.0	10.8	
17	10.8	11.8	8.9	11.1	85	51	1.5	W	4.7	E	7.6	WNW	6.0	3.0	1.0	0.0	
18	10.0	13.8	6.0	7.4	61	41	3.6	NNW	9.3	NNW	12.8	NNW	0.0	0.0	0.0	10.9	
19	9.8	14.4	6.7	8.5	71	53	1.7	WSW	6.1	W	12.8	WSW	0.5	0.5	0.5	4.5	
20	7.4	11.3	4.3	5.8	57	43	5.8	NNW	15.5	NNW	21.0	NNW	0.5	0.5	0.5	5.8	
前半旬	9.6	14.4	4.9	8.1	68	33	2.2	NNW					18.0			42.0	
後半旬	9.9	13.7	6.4	8.0	65	34	2.8	NNW					7.0			32.0	
旬	9.8	14.1	5.6	8.1	67	33	2.5	NNW					25.0			74.0	
平年差/比	+0.4	-0.2	+1.1	//	//	//							78			120	

観測所名	中津													10℃以上積算気温			62
	気温(℃)			蒸気圧(hPa)	相対湿度(%)		風向・風速(m/s)						降水量(mm)			日照(h)	
	平均	最高	最低	平均	平均	最小	平均	最多	最大	風向	瞬間	風向	日計	1時間	10分		
11	7.9	14.3	0.3	8.3	77	50	1.8	NNE	4.3	WNW	6.3	WNW	4.0	2.0	0.5	8.2	
12	9.7	14.1	6.0	10.0	84	53	3.0	NW	7.7	NW	12.2	WNW	13.5	3.5	1.0	2.7	
13	8.7	13.2	4.7	7.4	67	40	2.2	W	4.0	NW	6.9	NNW	0.5	1.0	0.5	10.9	
14	10.1	16.2	3.9	7.8	65	35	2.4	SW	5.2	WNW	9.2	NNW	0.0	0.0	0.0	10.4	
15	10.4	17.7	4.2	7.4	62	15	2.2	SW	3.9	NE	5.4	ENE	0.0	0.0	0.0	11.3	
16	10.6	16.6	2.8	7.6	60	30	1.4	SSW	3.3	ENE	4.6	NNE	0.0	0.0	0.0	10.9	
17	10.7	12.7	8.2	11.4	88	56	1.4	SSW	3.7	NW	7.0	NW	4.5	3.0	1.0	0.0	
18	10.4	13.8	7.0	7.5	60	38	2.7	NNW	4.9	NNW	9.1	NNW	0.0	0.0	0.0	9.8	
19	10.0	14.0	6.8	8.3	68	42	1.8	SSW	6.9	W	13.9	W	2.0	2.0	1.5	2.7	
20	7.4	11.2	3.3	5.5	55	34	6.2	NNW	12.0	WNW	20.2	WNW	0.0	0.0	0.0	5.3	
前半旬	9.4	15.1	3.8	8.2	71	15	2.3	SW					18.0			43.5	
後半旬	9.8	13.7	5.6	8.1	66	30	2.7	NNW					6.5			28.7	
旬	9.6	14.4	4.7	8.1	69	15	2.5	NNW					24.5			72.2	
平年差/比	+0.1	+0.2	+0.1	//	//	//							110			113	

観測所名	豊後高田													10℃以上積算気温			52
	気温(℃)			蒸気圧(hPa)	相対湿度(%)		風向・風速(m/s)						降水量(mm)			日照(h)	
	平均	最高	最低	平均	平均	最小	平均	最多	最大	風向	瞬間	風向	日計	1時間	10分		
11	9.2	18.5	1.2	8.4	72	33	2.6	ESE	7.8	WNW	9.1	WNW	4.0	1.5	0.5	8.8	
12	9.7	13.1	6.9	10.4	87	62	5.2	WNW	14.8	WNW	17.4	NW	14.0	3.5	1.0	1.2	
13	9.0	13.8	4.6	7.3	65	38	3.9	NNW	8.0	WNW	9.6	WNW	0.5	0.5	0.5	11.1	
14	9.1	15.7	3.9	7.9	71	41	2.7	ESE	6.2	W	8.9	WNW	0.0	0.0	0.0	10.4	
15	10.0	18.8	3.5	7.3	64	17	2.0	ESE	4.0	NNW	6.0	N	0.0	0.0	0.0	11.2	
16	11.0	19.2	3.7	8.1	62	34	2.1	SE	4.4	NNW	6.5	NNW	0.0	0.0	0.0	10.8	
17	10.9	13.2	8.2	11.5	88	61	1.9	SE	5.3	WNW	6.1	WNW	7.0	4.0	1.5	0.0	
18	10.3	13.2	6.6	7.9	64	46	4.5	WNW	8.0	WNW	10.2	NNW	0.0	0.0	0.0	10.8	
19	10.1	14.4	6.6	8.7	71	48	2.0	SSW	7.0	WNW	9.6	WNW	2.0	2.0	1.0	3.0	
20	7.3	10.8	3.6	6.5	65	41	10.2	W	19.6	WNW	26.4	WNW	1.0	0.5	0.5	5.3	
前半旬	9.4	16.0	4.0	8.3	72	17	3.3	ESE					18.5			42.7	
後半旬	9.9	14.2	5.7	8.5	70	34	4.1	WNW					10.0			29.9	
旬	9.7	15.1	4.9	8.4	71	17	3.7	SE					28.5			72.6	
平年差/比	+0.6	+1.0	+0.9	//	//	//							104			124	

※ “)”は準正常値、“)”は資料不足値、“×”は欠測。

観測所名	院内													10℃以上積算気温			0
	気温(℃)			蒸気圧(hPa)	相対湿度(%)		風向・風速(m/s)						降水量(mm)			日照(h)	
	平均	最高	最低	平均	平均	最小	平均	最多	最大	風向	瞬間	風向	日計	1時間	10分		
11	7.2	16.9	-2.8	7.6	77	32	1.6	S	5.8	NNE	8.4	NNE	5.0	2.0	0.5	8.5	
12	8.9	12.8	5.9	9.7	86	51	1.6	NW	6.1	N	11.0	N	17.5	4.0	1.0	0.8	
13	7.9	14.4	2.6	7.5	73	36	2.3	S	5.1	NE	9.0	N	1.0	0.5	0.5	10.7	
14	8.5	17.1	2.5	7.5	71	28	2.3	S	6.8	NNE	9.9	NNE	0.0	0.0	0.0	10.1	
15	8.6	18.9	-0.5	6.7	67	15	1.9	S	6.4	NNE	9.3	N	0.0	0.0	0.0	11.2	
16	9.8	19.7	-0.6	7.1	64	22	1.9	NE	5.8	NE	8.2	NE	0.0	0.0	0.0	10.7	
17	9.7	12.5	6.8	11.3	93	79	1.0	S	4.5	NNE	7.4	N	11.0	7.0	2.0	0.0	
18	9.2	13.3	4.7	7.7	68	34	2.6	N	5.8	NNE	11.7	NNW	0.0	0.0	0.0	8.5	
19	8.5	14.7	4.7	8.1	74	33	1.5	S	6.1	NNE	11.0	WSW	0.0	0.0	0.0	3.8	
20	6.5	10.4	1.4	5.4	57	32	3.6	NNE	9.7	NNE	19.7	NNE	0.0	0.0	0.0	4.4	
前半旬	8.2	16.0	1.5	7.8	75	15	1.9	S					23.5			41.3	
後半旬	8.7	14.1	3.4	7.9	71	22	2.1	S					11.0			27.4	
旬	8.5	15.1	2.5	7.9	73	15	2.0	S					34.5			68.7	
平年差/比	+0.3	+0.7	+0.3	//	//	//							107			131	

地域気象観測旬報

2024年3月11日～20日 大分県 (83)
(2/4)

観測所名	杵築													10℃以上積算気温			31
	気温(℃)			蒸気圧(hPa)	相対湿度(%)		風向・風速(m/s)						降水量(mm)			日照(h)	
	平均	最高	最低	平均	平均	最小	平均	最多	最大	風向	瞬間	風向	日計	1時間	10分		
11	8.0	16.5	-1.6	8.8	80	53	1.7	E	5.1	ESE	7.3	WNW	4.0	1.5	0.5	7.9	
12	9.7	14.2	6.6	10.2	85	54	2.2	NW	5.8	W	11.8	W	14.5	3.0	1.0	2.8	
13	8.9	15.1	3.9	7.3	67	30	2.0	NW	4.9	W	8.6	WNW	0.5	0.5	0.5	11.0	
14	8.8	17.2	2.8	7.6	71	33	1.7	ESE	6.7	ESE	9.7	ESE	0.0	0.0	0.0	9.9	
15	9.5	18.2	1.4	7.7	69	19	2.0	SW	6.1	E	8.6	E	0.0	0.0	0.0	11.3	
16	10.4	19.4	0.9	7.8	65	28	1.6	E	4.9	ESE	6.4	SW	0.0	0.0	0.0	10.8	
17	10.8	13.1	6.1	11.7	90	71	1.0	W	3.1	W	4.9	NW	8.5	5.5	1.5	0.0	
18	10.2	14.5	5.4	7.5	62	34	2.1	NW	4.9	WNW	8.8	WNW	0.0	0.0	0.0	10.3	
19	8.7	15.0	4.3	8.2	74	42	1.2	SE	4.1	NNW	7.2	NNW	0.0	0.0	0.0	2.7	
20	6.6	10.5	1.5	5.8	62	34	4.0	W	9.7	WNW	19.3	WNW	4.0	3.0	1.5	6.2	
前半旬	9.0	16.2	2.6	8.3	74	19	1.9	W					19.0			42.9	
後半旬	9.3	14.5	3.6	8.2	71	28	2.0	NW					12.5			30.0	
旬	9.2	15.4	3.1	8.3	73	19	2.0	NW					31.5			72.9	
平年差/比	+0.2	+1.1	-0.5	//	//	//							109			128	

観測所名	武蔵													10℃以上積算気温			42				
	気温(℃)			蒸気圧(hPa)	相対湿度(%)		風向・風速(m/s)						降水量(mm)			日照(h)					
	平均	最高	最低	平均	平均	最小	平均	最多	最大	風向	瞬間	風向	日計	1時間	10分						
11	8.8	15.5	0.0										2.9	WSW	7.3	SSE	9.3	SE	4.5	1.5	0.5
12	10.1	14.4	7.0										4.5	NW	9.7	NNW	14.4	NNW	11.5	3.0	1.0
13	9.3	14.8	3.5										3.5	WNW	7.8	N	11.3	NNW	0.5	0.5	0.5
14	10.2	16.7	3.7										2.9	WSW	5.8	S	7.2	W	0.0	0.0	0.0
15	9.8	14.6	2.6										2.5	W	4.4	ENE	8.2	ESE	0.0	0.0	0.0
16	9.8	14.4	3.1										2.0	WSW	4.3	NE	6.2	ENE	0.0	0.0	0.0
17	11.3	13.0	7.4										2.0	W	6.8	N	8.2	N	9.0	5.0	2.0
18	10.6	14.8	6.1										4.4	NNW	8.5	NNE	11.3	N	0.0	0.0	0.0
19	9.4	12.5	4.7										2.1	WSW	4.9	NNE	6.2	NE	0.0	0.0	0.0
20	7.4	10.4	3.9										6.4	NNW	12.2	NW	21.6	W	0.5	0.5	0.5
前半旬	9.6	15.2	3.4										3.3	WSW					16.5		
後半旬	9.7	13.0	5.0										3.4	WSW					9.5		
旬	9.7	14.1	4.2										3.3	WSW					26.0		
平年差/比	+0.3	+0.4	-0.4	//	//	//													112		

観測所名	日田													10℃以上積算気温			43
	気温(℃)			蒸気圧(hPa)	相対湿度(%)		風向・風速(m/s)						降水量(mm)			日照(h)	
	平均	最高	最低	平均	平均	最小	平均	最多	最大	風向	瞬間	風向	日計	1時間	10分		
11	8.4	18.5	-0.8	8.1	75	23	1.7	WSW	7.8	SW	12.8	SW	4.5	2.0	0.5	7.6	
12	9.5	14.8	5.0	9.9	84	46	2.3	NW	7.7	N	12.9	N	22.5	5.0	1.5	1.7	
13	8.6	15.5	4.5	7.9	74	35	1.8	W	4.9	WNW	8.0	WNW	2.5	2.0	1.0	9.1	
14	9.2	17.6	3.3	7.8	72	31	1.9	WNW	5.3	WNW	8.3	NW	0.0	0.0	0.0	9.9	
15	9.8	20.0	1.0	7.2	67	25	1.7	W	5.0	WNW	8.8	W	0.0	0.0	0.0	10.2	
16	11.4	22.5	1.3	7.1	60	22	1.7	WSW	5.4	WNW	8.3	W	0.0	0.0	0.0	11.3	
17	10.5	12.5	8.4	12.0	94	71	0.8	NNE	2.8	WNW	5.1	WNW	6.0	2.5	1.0	0.0	
18	10.5	16.9	6.2	8.4	70	33	1.6	WNW	4.8	WNW	8.9	NW	0.0	0.0	0.0	8.7	
19	10.4	15.1	6.3	8.5	69	49	2.3	W	6.9	W	11.8	WSW	0.0	0.0	0.0	3.1	
20	7.5	11.4	2.7	5.0	49	29	4.8	NW	10.5	NW	18.1	W	0.0	0.0	0.0	3.0	
前半旬	9.1	17.3	2.6	8.2	74	23	1.9	WNW					29.5			38.5	
後半旬	10.1	15.7	5.0	8.2	68	22	2.2	WNW					6.0			26.1	
旬	9.6	16.5	3.8	8.2	71	22	2.1	WNW					35.5			64.6	
平年差/比	+0.4	+0.5	+0.6	//	//	//							90			125	

観測所名	玖珠													10℃以上積算気温			0
	気温(℃)			蒸気圧(hPa)	相対湿度(%)		風向・風速(m/s)						降水量(mm)			日照(h)	
	平均	最高	最低	平均	平均	最小	平均	最多	最大	風向	瞬間	風向	日計	1時間	10分		
11	6.6	17.3	-3.7	6.9	74	11	1.3	SW	5.4	SSW	10.8	SSW	5.0	2.5	0.5	8.4	
12	7.2	12.4	3.1	9.0	89	51	1.1	NNE	3.5	NNE	7.1	NNE	24.5	4.5	1.0	0.8	
13	5.9	12.6	1.8	6.8	77	36	1.1	NW	3.7	SSW	7.5	SW	3.0	2.0	1.0	10.2	
14	7.1	15.6	1.3	6.9	73	33	1.1	NW	3.3	SSW	7.1	SW	0.0	0.0	0.0	10.4	
15	7.1	18.0	-1.8	5.8	66	10	0.9	WNW	3.1	WSW	6.9	W	0.0	0.0	0.0	11.1	
16	9.2	22.6	-1.6	6.2	61	18	0.9	NW	3.0	NNE	5.8	E	0.0	0.0	0.0	11.0	
17	9.7	12.7	6.8	11.3	93	69	0.8	N	2.1	N	4.2	N	7.5	3.0	1.5	0.0	
18	7.7	12.9	3.2	7.2	70	33	1.7	NNE	4.3	NE	9.4	NNE	0.0	0.0	0.0	9.3	
19	7.8	13.0	3.5	7.3	70	38	1.1	SW	3.0	S	9.4	SSW	0.0	0.0	0.0	3.5	
20	4.5	8.5	-1.3	4.5	56	32	2.1	NNW	5.5	NE	12.5	NE	0.0	0.0	0.0	2.8	
前半旬	6.8	15.2	0.1	7.1	76	10	1.1	NNE					32.5			40.9	
後半旬	7.8	13.9	2.1	7.3	70	18	1.3	NNE					7.5			26.6	
旬	7.3	14.6	1.1	7.2	73	10	1.2	NNE					40.0			67.5	
平年差/比	-0.2	+0.5	-0.3	//	//	//							106			133	

※ “)”は準正常値、“)”は資料不足値、“×”は欠測。

地域気象観測旬報

2024年3月11日～20日 大分県 (83)
(3/4)

観測所名	湯布院													10℃以上積算気温			0
	気温(℃)			蒸気圧(hPa)	相対湿度(%)		風向・風速(m/s)						降水量(mm)			日照(h)	
	平均	最高	最低	平均	平均	最小	平均	最多	最大	風向	瞬間	風向	日計	1時間	10分		
11	5.9	16.3	-4.6	6.8	75	21	1.6	SW	5.9	WSW	12.4	SW	4.5	2.5	1.0	8.4	
12	6.9	11.0	2.9	8.6	86	55	2.4	N	5.3	NNW	9.9	N	15.5	4.0	1.0	0.6	
13	6.0	12.4	2.2	6.3	70	33	2.4	SW	5.7	SW	10.0	SSW	2.0	1.0	0.5	9.9	
14	6.9	15.1	0.3	6.4	69	22	2.0	SW	6.5	SW	10.1	SW	0.0	0.0	0.0	10.2	
15	7.0	17.8	-2.5	5.2	62	13	1.7	SW	6.7	SW	11.0	SW	0.0	0.0	0.0	10.9	
16	8.5	20.3	-2.5	5.9	61	19	1.5	SW	4.0	WSW	6.7	SSW	0.0	0.0	0.0	10.9	
17	9.8	16.2	4.9	11.4	92	71	1.5	SW	4.8	SW	7.6	SW	8.5	4.0	2.0	0.0	
18	7.0	11.9	1.8	6.4	65	31	3.0	NNE	6.6	N	11.7	NE	0.0	0.0	0.0	8.4	
19	7.1	12.7	2.8	6.6	66	35	2.1	WSW	7.0	WSW	12.8	WSW	0.0	0.0	0.0	2.6	
20	4.0	7.9	-1.5	4.4	56	26	4.1	WSW	7.9	SW	16.1	NNW	0.0	0.0	0.0	4.0	
前半旬	6.5	14.5	-0.3	6.7	72	13	2.0	SW					22.0			40.0	
後半旬	7.3	13.8	1.1	6.9	68	19	2.4	SW					8.5			25.9	
旬	6.9	14.2	0.4	6.8	70	13	2.2	SW					30.5			65.9	
平年差/比	+0.1	+1.1	-0.5	//	//	//							88			132	

観測所名	大分													10℃以上積算気温			88
	気温(℃)			蒸気圧(hPa)	相対湿度(%)		風向・風速(m/s)						降水量(mm)			日照(h)	
	平均	最高	最低	平均	平均	最小	平均	最多	最大	風向	瞬間	風向	日計	1時間	10分		
11	9.2	16.8	1.2	8.9	75	51	2.6	S	5.1	NW	8.4	WNW	4.0	2.0	0.5	9.2	
12	10.8	14.5	8.3	10.4	81	48	3.3	NW	6.5	N	14.0	N	13.5	4.0	1.0	2.3	
13	10.5	15.1	7.0	7.1	58	32	3.2	NW	5.8	NW	10.2	WNW	0.0	0.0	0.0	11.1	
14	10.6	17.6	5.0	7.6	62	32	2.3	S	6.0	NE	9.0	NE	0.0	0.0	0.0	9.6	
15	11.1	18.2	4.0	6.9	56	9	2.4	S	4.9	ENE	7.4	NE	0.0	0.0	0.0	11.2	
16	11.6	18.7	4.2	8.0	59	29	2.3	S	4.3	ENE	6.4	ENE	0.0	0.0	0.0	11.2	
17	11.6	13.4	9.9	12.1	88	60	1.6	S	2.9	WNW	6.2	NNW	8.5	3.0	1.5	0.0	
18	11.6	14.9	8.2	7.7	57	36	3.2	NNW	5.6	NW	9.8	NNW	0.0	0.0	0.0	9.0	
19	10.5	14.7	7.6	8.1	64	40	2.2	S	6.1	W	10.4	W	0.0	0.0	0.0	1.9	
20	8.1	12.4	4.3	5.7	54	30	5.2	WNW	10.2	NW	19.1	W	0.5	0.5	0.5	5.7	
前半旬	10.4	16.4	5.1	8.2	66	9	2.8	S					17.5			43.4	
後半旬	10.7	14.8	6.8	8.3	64	29	2.9	S					9.0			27.8	
旬	10.6	15.6	6.0	8.3	65	9	2.8	S					26.5			71.2	
平年差/比	+0.5	+0.8	+0.4	//	//	//							92			126	

観測所名	大飼													10℃以上積算気温			21
	気温(℃)			蒸気圧(hPa)	相対湿度(%)		風向・風速(m/s)						降水量(mm)			日照(h)	
	平均	最高	最低	平均	平均	最小	平均	最多	最大	風向	瞬間	風向	日計	1時間	10分		
11	8.2	18.5	-1.7	8.9	82	26	1.3	SSE	3.3	SSE	9.0	SSE	5.5	2.5	0.5	9.0	
12	9.5	12.9	6.5	10.7	90	57	2.3	N	7.3	N	12.5	N	11.5	4.0	1.0	0.9	
13	9.1	16.0	3.6	7.5	68	36	2.0	N	4.9	NNW	9.6	NNW	0.0	0.0	0.0	10.6	
14	9.0	19.2	2.2	7.8	74	26	1.2	SW	2.9	NE	7.1	E	0.0	0.0	0.0	9.8	
15	9.1	20.4	0.1	6.8	68	18	1.2	NNE	3.3	N	6.4	N	0.0	0.0	0.0	11.3	
16	10.4	23.0	0.5	8.0	70	21	1.5	NNE	4.2	N	7.6	N	0.0	0.0	0.0	11.2	
17	10.3	13.0	7.8	12.4	98	62	1.2	S	3.5	NNE	6.8	NNE	6.5	3.0	1.0	0.0	
18	9.8	14.9	4.6	8.0	68	34	3.4	NNW	6.7	NNW	12.6	N	0.0	0.0	0.0	11.0	
19	8.9	14.1	4.8	8.6	77	49	1.4	WSW	3.1	SW	6.9	WSW	0.0	0.0	0.0	1.1	
20	7.1	12.0	1.5	5.5	56	26	4.3	W	8.8	N	16.6	WNW	0.0	0.0	0.0	7.4	
前半旬	9.0	17.4	2.1	8.3	76	18	1.6	N					17.0			41.6	
後半旬	9.3	15.4	3.8	8.5	74	21	2.4	NNE					6.5			30.7	
旬	9.1	16.4	3.0	8.4	75	18	2.0	N					23.5			72.3	
平年差/比	+0.2	+0.7	+0.2	//	//	//							80			128	

※ “)”は準正常値、“)”は資料不足値、“×”は欠測。

観測所名	竹田													10℃以上積算気温			32
	気温(℃)			蒸気圧(hPa)	相対湿度(%)		風向・風速(m/s)						降水量(mm)			日照(h)	
	平均	最高	最低	平均	平均	最小	平均	最多	最大	風向	瞬間	風向	日計	1時間	10分		
11	7.3	17.7	-3.3	7.6	77	22	1.4	WSW	3.9	ENE	7.7	ENE	3.0	1.5	0.5	8.4	
12	9.3	14.0	5.3	9.5	83	36	1.9	W	6.6	W	11.9	W	12.0	4.5	1.0	2.4	
13	8.6	14.9	3.9	6.5	62	30	2.6	WSW	4.8	W	9.5	W	0.0	0.5	0.0	10.5	
14	9.5	16.6	2.8	5.9	55	14	2.7	WSW	5.6	WSW	9.0	WNW	0.0	0.0	0.0	9.1	
15	10.3	19.8	-0.2	5.1	51	9	2.3	WSW	5.6	WSW	9.9	W	0.0	0.0	0.0	11.3	
16	11.3	21.9	-0.1	5.4	47	14	1.5	ENE	3.7	ENE	6.3	NE	0.0	0.0	0.0	11.3	
17	10.8	13.2	7.7	11.6	90	39	1.2	NNE	3.3	W	5.9	WNW	9.0	4.0	1.5	0.0	
18	9.0	14.6	4.5	7.2	66	20	2.0	ENE	5.1	NNE	8.4	NNE	0.0	0.0	0.0	9.7	
19	8.6	13.3	4.4	7.2	67	37	2.0	WSW	4.6	WSW	11.1	WSW	0.0	0.0	0.0	0.8	
20	6.1	10.0	-0.5	4.2	46	22	4.3	W	8.9	W	17.5	W	0.0	0.0	0.0	8.5	
前半旬	9.0	16.6	1.7	6.9	66	9	2.2	WSW					15.0			41.7	
後半旬	9.2	14.6	3.2	7.1	63	14	2.2	W					9.0			30.3	
旬	9.1	15.6	2.5	7.0	64	9	2.2	WSW					24.0			72.0	
平年差/比	+0.7	+0.9	+0.1	//	//	//							74			130	

地域気象観測旬報

2024年3月11日～20日 大分県 (83)
(4/4)

観測所名	佐伯													10℃以上積算気温			45
	気温(℃)			蒸気圧(hPa)	相対湿度(%)		風向・風速(m/s)						降水量(mm)			日照(h)	
	平均	最高	最低	平均	平均	最小	平均	最多	最大	風向	瞬間	風向	日計	1時間	10分		
11	9.4	17.4	0.7	9.2	77	43	2.3	WSW	6.5	SSW	11.8	SSE	12.0	4.0	1.0	7.9	
12	11.6	14.3	8.4	10.1	74	46	3.0	WNW	7.4	N	11.6	NNW	14.5	4.0	1.0	2.6	
13	9.7	14.3	5.3	7.0	60	34	3.3	WNW	5.9	NNW	12.1	NNW	0.0	0.0	0.0	10.5	
14	9.3	15.5	4.1	7.9	71	31	2.2	S	4.9	ENE	8.5	ENE	0.0	0.0	0.0	8.1	
15	9.7	16.5	3.4	7.4	66	28	2.4	SSW	5.5	E	8.2	E	0.0	0.0	0.0	11.2	
16	11.1	18.2	3.3	8.1	64	30	2.2	NE	5.2	NE	7.9	NE	0.0	0.0	0.0	10.9	
17	11.9	13.7	9.6	12.2	87	66	1.7	WNW	3.7	W	6.6	W	8.5	3.0	1.5	0.0	
18	10.8	13.7	6.1	8.0	62	43	3.7	NNE	6.2	NNW	13.0	NNW	0.0	0.0	0.0	7.7	
19	8.9	13.7	5.9	8.3	74	48	1.8	WSW	3.6	ENE	8.5	N	0.0	0.0	0.0	0.9	
20	8.5	11.7	3.5	5.3	49	26	5.1	NW	10.4	WNW	17.9	WNW	0.0	0.0	0.0	10.1	
前半旬	9.9	15.6	4.4	8.3	70	28	2.6	S					26.5			40.3	
後半旬	10.2	14.2	5.7	8.4	67	26	2.9	WSW					8.5			29.6	
旬	10.1	14.9	5.0	8.4	68	26	2.8	WSW					35.0			69.9	
平年差/比	-0.5	-0.2	-0.9	//	//	//							102			127	

観測所名	宇目													10℃以上積算気温			10
	気温(℃)			蒸気圧(hPa)	相対湿度(%)		風向・風速(m/s)						降水量(mm)			日照(h)	
	平均	最高	最低	平均	平均	最小	平均	最多	最大	風向	瞬間	風向	日計	1時間	10分		
11	7.0	15.7	-3.7	8.5	82	44	1.3	SSE	5.6	SSE	11.2	SSE	8.5	4.0	1.0	6.8	
12	9.6	14.2	5.4	9.7	82	49	1.3	NNE	4.0	NNE	10.2	N	19.5	5.0	1.5	2.0	
13	7.7	16.3	1.4	6.9	70	31	1.2	E	3.5	NE	7.5	NE	0.5	0.5	0.5	10.7	
14	7.0	18.7	0.3	6.7	74	23	1.1	SW	3.8	NNE	8.0	NNE	0.0	0.0	0.0	8.0	
15	7.9	21.3	-1.3	6.3	68	13	1.1	ENE	3.6	ESE	7.8	ENE	0.0	0.0	0.0	11.2	
16	9.3	22.5	-1.1	6.5	66	17	1.1	ENE	3.7	S	7.0	SSE	0.0	0.0	0.0	11.3	
17	10.0	13.7	6.2	11.7	94	79	0.8	ENE	2.6	NE	5.4	NE	6.0	2.0	1.0	0.0	
18	8.7	14.6	2.2	7.1	66	34	1.7	NNE	4.4	NNE	10.0	NNE	0.0	0.0	0.0	10.8	
19	6.3	12.2	2.9	8.0	85	53	0.8	NNE	2.4	SSE	4.1	SSE	0.0	0.0	0.0	0.5	
20	5.8	11.3	-1.6	4.9	57	25	2.0	W	4.6	NNE	13.0	WNW	0.0	0.0	0.0	7.6	
前半旬	7.8	17.2	0.4	7.6	75	13	1.2	NNE					28.5			38.7	
後半旬	8.0	14.9	1.7	7.6	74	17	1.3	NNE					6.0			30.2	
旬	7.9	16.1	1.1	7.6	74	13	1.2	NNE					34.5			68.9	
平年差/比	-0.4	+0.7	-0.6	//	//	//							95			125	

観測所名	蒲江													10℃以上積算気温			95
	気温(℃)			蒸気圧(hPa)	相対湿度(%)		風向・風速(m/s)						降水量(mm)			日照(h)	
	平均	最高	最低	平均	平均	最小	平均	最多	最大	風向	瞬間	風向	日計	1時間	10分		
11	10.8	16.6	4.0	9.9	75	55	2.9	N	7.6	SSE	11.4	SSE	15.5	5.0	1.5	6.5	
12	12.1	15.4	9.1	10.0	71	44	3.6	N	7.0	NNW	14.0	NW	14.0	4.0	1.0	5.2	
13	10.5	16.3	7.7	7.2	58	33	3.5	N	6.6	NNE	13.5	NNE	0.0	0.0	0.0	11.0	
14	11.5	16.3	8.1	7.3	55	32	2.2	N	4.7	S	7.5	SSE	0.0	0.0	0.0	7.7	
15	11.8	17.5	5.9	7.6	58	21	2.4	N	4.3	N	6.1	SSE	0.0	0.0	0.0	11.0	
16	13.1	18.8	6.9	8.3	55	34	2.5	NNE	4.6	SSW	6.7	SSW	0.0	0.0	0.0	11.2	
17	13.7	16.3	11.6	13.3	85	69	2.0	N	6.3	NNW	11.7	NW	6.0	1.5	1.0	0.0	
18	11.6	15.1	7.7	7.8	58	39	3.6	N	6.8	N	13.1	N	0.0	0.0	0.0	10.1	
19	9.7	12.8	6.8	8.4	70	38	1.7	N	4.6	NW	7.4	WNW	0.5	0.5	0.5	1.2	
20	8.6	12.7	3.7	5.3	48	24	3.9	N	8.1	NNW	19.2	N	0.0	0.0	0.0	10.1	
前半旬	11.3	16.4	7.0	8.4	63	21	2.9	N					29.5			41.4	
後半旬	11.3	15.1	7.3	8.6	63	24	2.7	N					6.5			32.6	
旬	11.3	15.8	7.2	8.5	63	21	2.8	N					36.0			74.0	
平年差/比	-0.3	0.0	-0.3	//	//	//							75			122	

※ “)”は準正常値、“)”は資料不足値、“×”は欠測。

地域雨量観測旬報

2024年3月11日～20日 大分県 (83)
(1/1)

観測所名 日付	耶馬溪 降水量 (mm)				佐賀関 降水量 (mm)				椿ヶ鼻 降水量 (mm)				臼杵 降水量 (mm)				降水量 (mm)				降水量 (mm)				
	日計	平年比	最大1時間	最大10分間	日計	平年比	最大1時間	最大10分間	日計	平年比	最大1時間	最大10分間	日計	平年比	最大1時間	最大10分間	日計	平年比	最大1時間	最大10分間	日計	平年比	最大1時間	最大10分間	
11	7.0		3.5	1.0	9.0		3.5	1.0	6.5		2.5	0.5	11.5		5.0	1.5									
12	21.0		4.0	1.0	16.0		6.0	1.5	23.0		5.5	1.5	13.5		4.0	1.0									
13	2.0		1.5	1.0	0.0		0.0	0.0	1.5		1.5	0.5	0.0		1.0	0.0									
14	0.0		0.0	0.0	0.0		0.0	0.0	0.0		0.0	0.0	0.0		0.0	0.0									
15	0.0		0.0	0.0	0.0		0.0	0.0	0.0		0.0	0.0	0.0		0.0	0.0									
半旬計/最大	30.0	144	4.0	1.0	25.0	155	6.0	1.5	31.0	96	5.5	1.5	25.0	156	5.0	1.5									
16	0.0		0.0	0.0	0.0		0.0	0.0	0.0		0.0	0.0	0.0		0.0	0.0									
17	6.5		3.5	1.5	12.5		4.0	1.5	20.5		5.0	2.5	8.0		3.0	1.0									
18	0.0		0.0	0.0	0.0		0.0	0.0	0.0		0.0	0.0	0.0		0.0	0.0									
19	0.0		0.0	0.0	0.0		0.0	0.0	0.0		0.0	0.0	0.0		0.0	0.0									
20	0.0		0.0	0.0	0.5		0.5	0.5	0.0		0.0	0.0	1.0		1.0	1.0									
半旬計/最大	6.5	29	3.5	1.5	13.0	78	4.0	1.5	20.5	55	5.0	2.5	9.0	56	3.0	1.0									
旬計	36.5	91			38.0	125			51.5	75			34.0	114											
旬最大	21.0		4.0	1.5	16.0		6.0	1.5	23.0		5.5	2.5	13.5		5.0	1.5									
起日	12		12	17	12		12	17	12		12	17	12		11	11									

※ “) ” は準正常値、“] ” は資料不足値、“ × ” は欠測。