

大分県農業気象速報
令和6年4月中旬

大分地方气象台
令和6年4月23日

注) 本資料に使用した値は全て速報値であり、後日修正することがあります。

令和6年4月中旬の気象概況（高温）

天気は、短い周期で変化した。気温は、玖珠、竹田で平年より高く、他はかなり高かった（高温）。降水量は、平年並か、平年より少なかった。日照時間は、佐伯、宇目、蒲江で平年より少なく、他は平年並だった。

主な観測点の旬の観測値、平年値及び階級区分

	中津		日田		大分		竹田		佐伯	
平均気温 (°C)	16.8	14.0	18.0	14.5	18.1	14.9	15.8	13.6	17.7	15.1
	かなり高い		かなり高い		かなり高い		高い		かなり高い	
降水量 (mm)	16.5	28.9	23.0	38.5	20.0	36.4	14.0	37.2	23.0	40.5
	少ない		少ない		平年並		少ない		平年並	
日照時間 (h)	71.6	64.1	62.6	58.4	62.0	63.7	59.3	62.4	49.1	61.4
	平年並		平年並		平年並		平年並		少ない	

※表中の値は地上および地域気象観測統計値（左側が旬観測値、右側が旬平年値、下側が階級）。
※平年値は1991年-2020年、中津の平年値は2011年-2020年による。

令和6年4月中旬の気象概況・大分市の昼間の天気

日付	気 象 概 況	昼 間 の 天 気
11日	気圧の谷や湿った空気の影響を受ける。	曇時々雨
12日	高気圧に覆われるが、気圧の谷や湿った空気の影響を受ける。	晴時々曇
13日	気圧の谷の影響を受けるが、次第に高気圧に覆われる。	曇後晴
14日	高気圧に覆われる。	晴後時々曇
15日	気圧の谷や前線の影響を受ける。	雨時々曇
16日	高気圧に覆われるが、気圧の谷や湿った空気の影響を受ける。	曇時々晴
17日	高気圧に覆われる。	晴後時々曇
18日	気圧の谷の影響を受けるが、次第に高気圧に覆われる。	曇後晴
19日	高気圧に覆われる。	晴後時々曇
20日	前線や湿った空気の影響を受ける。	曇後時々雨

気 象 旬 報

令和6年4月中旬

大分地方気象台

日付	気温			相対湿度		日照時間 h	全天 日射量 MJ/m ²	降水量 mm	降雪 深さ 合計 cm	最深 積雪 cm	風 速			記事
	平均 ℃	最高 ℃	最低 ℃	平均 %	最小 %						平均 m/s	最大		
												m/s	風向 16方位	
11	14.9	19.4	9.9	74	61	2.2	12.95	0.0	—	—	2.1	4.4	NW	●
12	17.6	21.7	14.1	67	38	9.3	21.84	—	—	—	1.9	4.3	N	∞
13	16.8	22.5	13.1	70	48	7.0	19.81	—	—	—	1.9	3.9	NW	
14	18.4	26.0	10.9	65	41	9.4	21.92	—	—	—	3.4	7.6	SSE	
15	17.9	20.0	16.7	85	68	0.0	2.71	18.0	—	—	2.6	5.5	SE	●
16	20.6	25.4	16.8	82	63	8.1	20.98	0.0	—	—	2.4	5.5	SSE	●
17	19.6	24.1	16.0	70	43	7.0	20.05	—	—	—	1.9	4.7	NE	=
18	19.1	24.5	16.4	57	32	7.3	20.73	—	—	—	2.8	6.6	NW	∞
19	18.1	24.4	10.5	47	20	10.8	23.93	—	—	—	2.2	4.2	NW	∞
20	17.7	22.9	13.6	77	45	0.9	7.88	2.0	—	—	2.1	6.9	SSE	●
平均／合計	18.1	23.1	13.8	69		62.0	17.3	20.0	—		2.3			
平年値	14.9	19.7	10.4	65		63.7	16.5	36.4	—		2.6			

要素	階級	平年差・比
平均気温(℃)	かなり高い	+3.2℃
降水量	平年並	55%
日照時間	平年並	97%

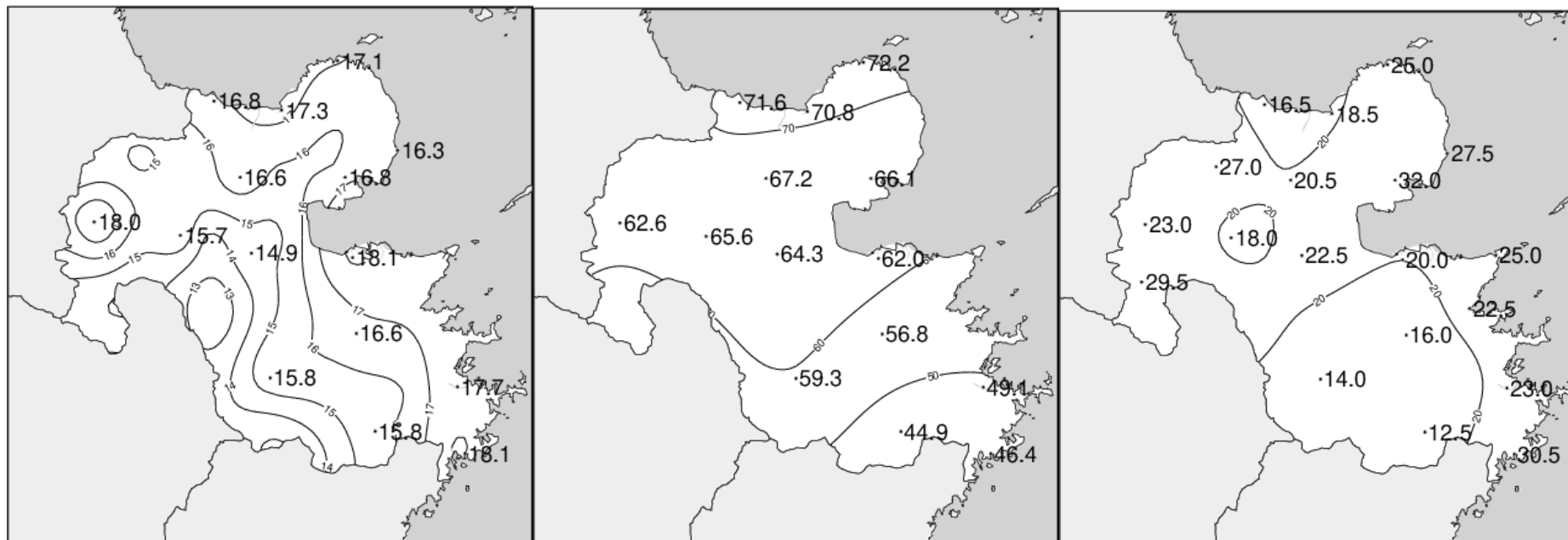
天気記号等不明な場合は下記URLを参照してください。

https://www.data.jma.go.jp/obd/stats/data/mdrr/man/tenki_kigou.html

※ “) ” は準正常値、“] ” は資料不足値、“ × ” は欠測。

※ 4月の1位の値を更新した一覧表については、下旬に発表する大分県農業気象速報に掲載します。

気象分布図(2024年4月中旬)



平均気温
単位 (°C)

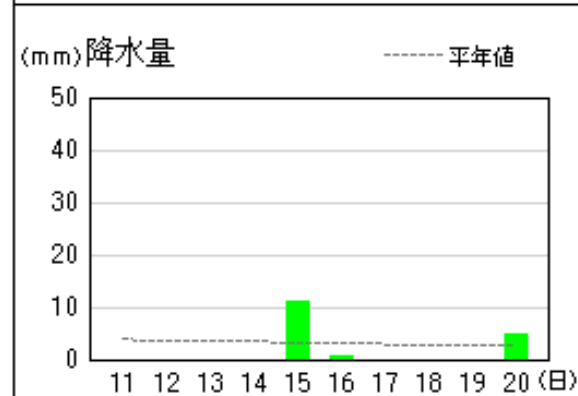
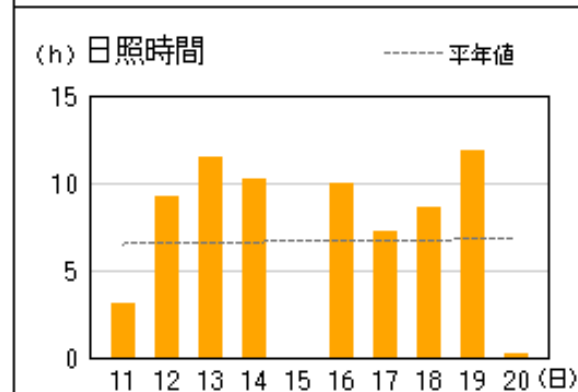
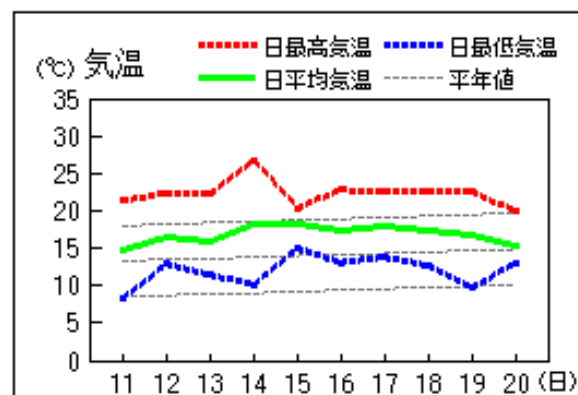
日照時間
単位 (h)

降水量
単位 (mm)

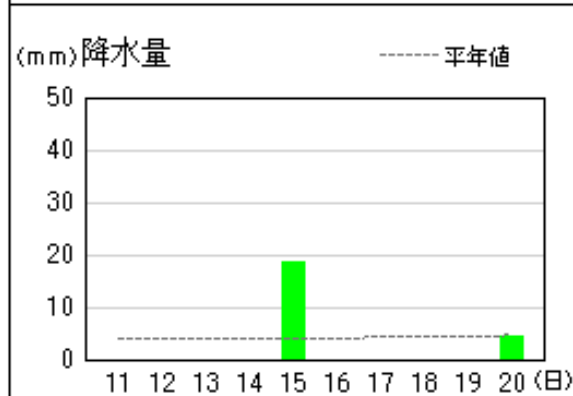
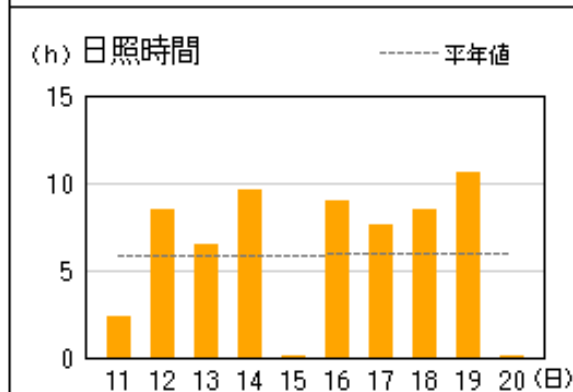
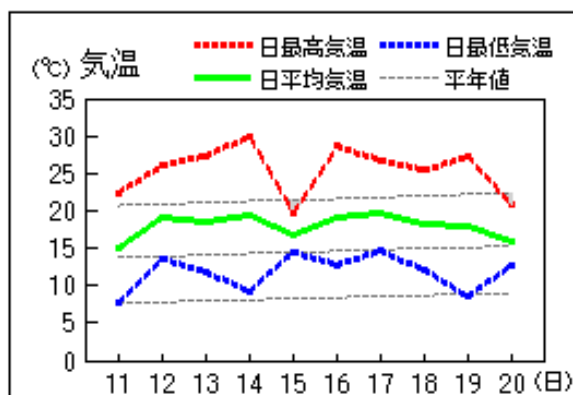
※ “) ” は準正常値、“] ” は資料不足値、“ × ” は欠測。

アメダス 気象経過図：2024年04月11日-2024年04月20日

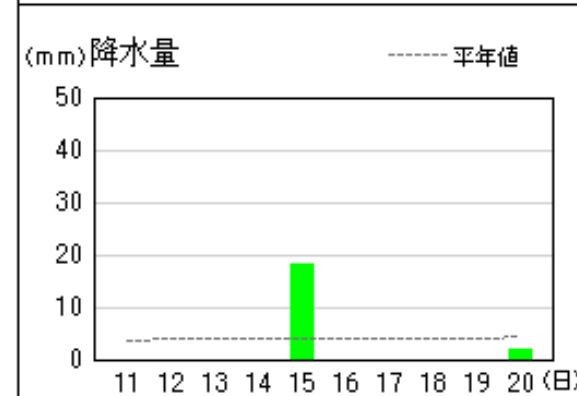
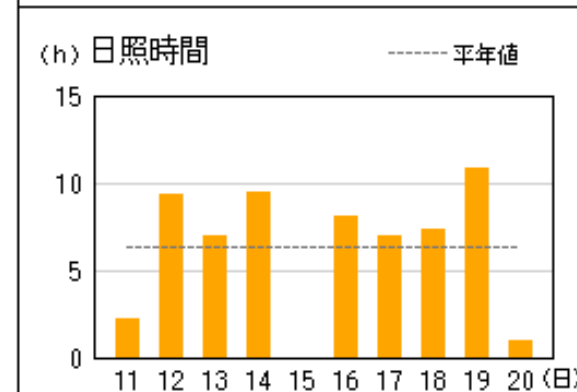
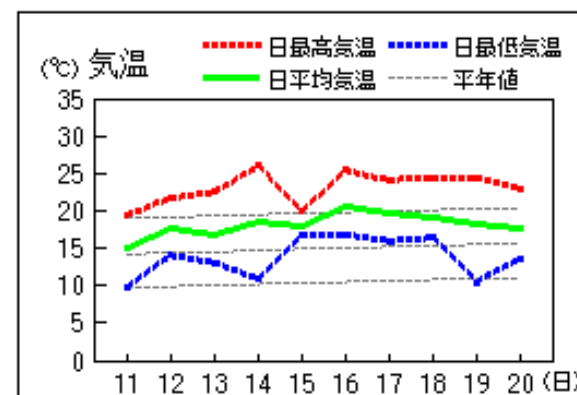
中津



日田

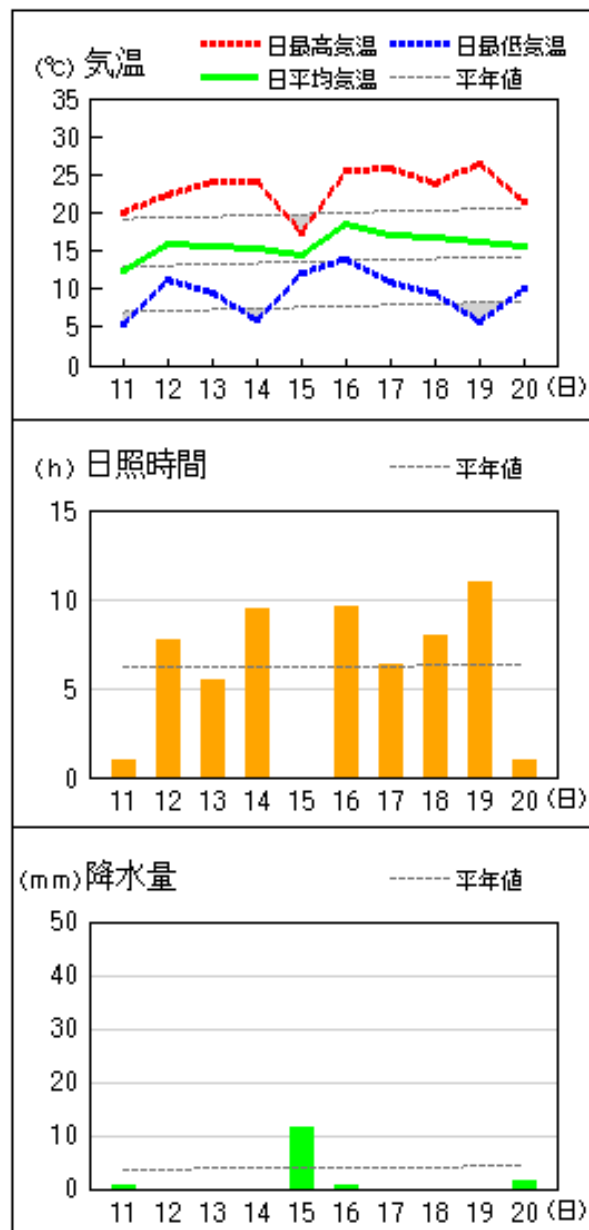


大分

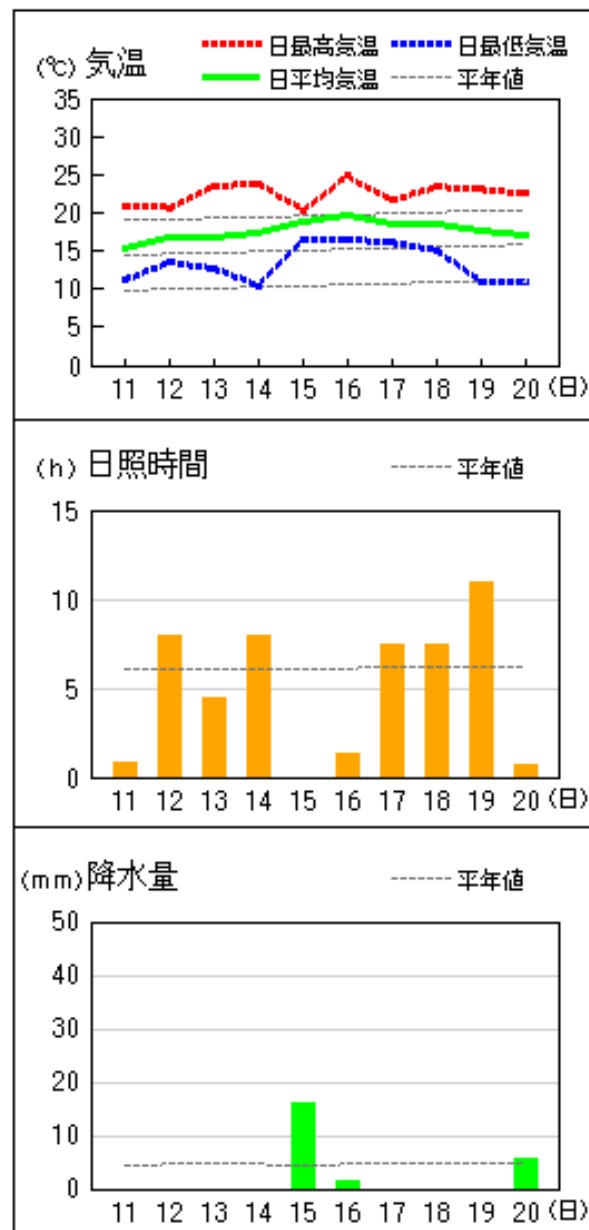


アメダス 気象経過図：2024年04月11日-2024年04月20日

竹田



佐伯



地域気象観測旬報

2024年4月11日～20日 大分県 (83)
(1/4)

観測所名	国見											10℃以上積算気温					171
	気温(℃)			蒸気圧(hPa)	相対湿度(%)		風向・風速(m/s)					降水量(mm)			日照(h)		
	平均	最高	最低	平均	平均	最小	平均	最多	最大	風向	瞬間	風向	日計	1時間		10分	
11	14.7	18.2	11.0	11.7	70	53	2.7	E	5.3	E	8.4	NNE	0.0	0.0	0.0	5.2	
12	17.2	23.5	13.2	11.8	62	34	2.2	ESE	4.1	ENE	7.6	E	0.0	0.0	0.0	9.7	
13	17.5	25.4	11.8	11.2	59	22	1.8	SSE	4.7	E	7.3	ENE	0.0	0.0	0.0	11.9	
14	18.1	23.9	10.8	13.1	65	37	3.0	SE	6.9	SE	12.6	SE	0.0	0.0	0.0	10.3	
15	17.6	19.1	16.4	16.3	81	66	5.8	SE	10.7	SE	21.3	SSE	10.5	5.5	1.5	0.0	
16	19.3	24.9	15.5	18.1	82	63	2.3	SE	8.5	SSE	17.6	SSE	0.0	0.0	0.0	5.3	
17	17.0	22.6	13.2	14.7	77	51	1.4	NNW	3.0	NNW	4.6	N	0.0	0.0	0.0	8.8	
18	17.0	22.2	13.7	12.3	64	42	1.7	W	4.1	W	9.9	W	0.0	0.0	0.0	8.7	
19	16.7	23.3	11.1	11.3	63	21	1.4	SW	3.3	NNW	5.3	NW	0.0	0.0	0.0	11.8	
20	16.3	21.8	12.8	14.3	78	45	2.7	ESE	6.8	E	10.5	E	14.5	4.5	1.5	0.5	
前半旬	17.0	22.0	12.6	12.8	67	22	3.1	SE					10.5			37.1	
後半旬	17.3	23.0	13.3	14.1	73	21	1.9	WSW					14.5			35.1	
旬	17.1	22.5	13.0	13.5	70	21	2.5	ESE					25.0			72.2	
平年差/比	+3.0	+3.2	+3.9	//	//	//							73			108	

観測所名	中津											10℃以上積算気温					168
	気温(℃)			蒸気圧(hPa)	相対湿度(%)		風向・風速(m/s)					降水量(mm)			日照(h)		
	平均	最高	最低	平均	平均	最小	平均	最多	最大	風向	瞬間	風向	日計	1時間		10分	
11	14.7	21.3	8.3	11.7	70	52	2.1	ESE	5.2	ESE	8.7	ESE	0.0	0.0	0.0	3.1	
12	16.5	22.4	12.9	13.6	73	39	1.7	N	4.7	NE	6.6	NNE	0.0	0.0	0.0	9.2	
13	16.0	22.3	11.4	13.2	73	48	1.7	SW	4.6	NE	6.7	NE	0.0	0.0	0.0	11.4	
14	18.2	26.8	10.2	12.6	63	29	2.9	SE	6.3	SE	10.2	SE	0.0	0.0	0.0	10.2	
15	18.1	20.4	15.0	15.6	76	61	4.0	SE	9.3	SE	16.3	SE	11.0	7.0	2.5	0.0	
16	17.5	22.8	13.1	17.5	87	69	1.7	NNW	5.1	NNW	7.7	NNW	0.5	0.5	0.5	9.9	
17	17.8	22.5	13.8	15.0	76	38	1.4	NE	2.7	NNE	4.5	NE	0.0	0.0	0.0	7.2	
18	17.3	22.6	12.7	12.1	62	38	2.8	NW	6.2	NNW	10.4	NNW	0.0	0.0	0.0	8.6	
19	16.9	22.5	9.7	10.5	57	23	1.6	SW	3.3	NE	4.8	SW	0.0	0.0	0.0	11.8	
20	15.4	20.0	13.1	14.4	82	56	1.5	WNW	5.3	WNW	7.5	WNW	5.0	2.5	0.5	0.2	
前半旬	16.7	22.6	11.6	13.3	71	29	2.5	SE					11.0			33.9	
後半旬	17.0	22.1	12.5	13.9	73	23	1.8	NNW					5.5			37.7	
旬	16.8	22.4	12.0	13.6	72	23	2.1	SE					16.5			71.6	
平年差/比	+2.8	+3.7	+2.7	//	//	//							57			112	

観測所名	豊後高田											10℃以上積算気温					173
	気温(℃)			蒸気圧(hPa)	相対湿度(%)		風向・風速(m/s)					降水量(mm)			日照(h)		
	平均	最高	最低	平均	平均	最小	平均	最多	最大	風向	瞬間	風向	日計	1時間		10分	
11	15.9	21.1	10.5	12.5	69	54	3.3	ESE	9.2	ESE	11.9	ESE	0.0	0.0	0.0	5.1	
12	17.9	23.8	13.3	13.8	69	40	2.6	ESE	5.6	E	7.6	E	0.0	0.0	0.0	9.5	
13	16.4	24.0	11.4	13.6	74	41	2.2	NW	5.1	WNW	6.2	NNW	0.0	0.0	0.0	11.3	
14	18.4	25.7	9.3	13.4	65	33	4.8	SE	12.5	SE	16.7	SE	0.0	0.0	0.0	10.2	
15	18.0	19.5	16.4	16.5	80	67	7.4	ESE	16.1	SE	28.0	SE	9.5	4.5	1.0	0.0	
16	18.4	25.8	15.2	18.2	86	63	2.8	SE	7.6	WNW	12.0	S	0.0	0.0	0.0	6.2	
17	17.6	22.1	13.8	15.9	80	52	1.9	WNW	4.2	N	6.5	N	0.0	0.0	0.0	8.3	
18	17.3	22.0	14.1	13.7	70	49	4.8	WNW	10.1	WNW	11.8	WNW	0.0	0.0	0.0	8.3	
19	17.1	25.7	9.2	11.0	60	20	1.9	SE	4.6	W	5.4	W	0.0	0.0	0.0	11.9	
20	16.1	23.8	12.5	14.5	80	32	2.6	ESE	6.9	WNW	10.6	SE	9.0	3.0	1.0	0.0	
前半旬	17.3	22.8	12.2	14.0	71	33	4.1	ESE					9.5			36.1	
後半旬	17.3	23.9	13.0	14.7	75	20	2.8	WNW					9.0			34.7	
旬	17.3	23.4	12.6	14.3	73	20	3.4	ESE					18.5			70.8	
平年差/比	+3.3	+4.3	+3.7	//	//	//							62			106	

観測所名	院内											10℃以上積算気温					166
	気温(℃)			蒸気圧(hPa)	相対湿度(%)		風向・風速(m/s)					降水量(mm)			日照(h)		
	平均	最高	最低	平均	平均	最小	平均	最多	最大	風向	瞬間	風向	日計	1時間		10分	
11	14.1	21.0	6.4	11.9	75	48	2.0	S	4.8	S	8.1	NNE	0.0	0.0	0.0	0.9	
12	17.0	23.8	12.0	12.2	67	32	2.0	S	4.7	NE	8.5	S	0.0	0.0	0.0	9.3	
13	16.2	25.0	9.5	11.5	67	30	1.8	S	4.7	NNE	7.2	NNE	0.0	0.0	0.0	8.8	
14	17.0	24.3	8.0	12.2	65	35	2.2	NE	5.8	NE	10.4	ENE	0.0	0.0	0.0	10.3	
15	17.5	19.7	14.3	15.4	77	56	2.4	NNE	5.7	S	12.4	S	15.0	7.0	2.0	0.0	
16	18.3	25.2	12.2	17.8	85	63	2.5	S	5.9	NNE	8.9	NNE	0.0	0.0	0.0	8.9	
17	18.0	23.6	13.3	14.7	74	43	2.2	S	5.3	NNE	8.0	NE	0.0	0.0	0.0	9.1	
18	16.6	23.2	10.8	11.7	64	32	2.3	S	6.4	NNE	14.3	NNE	0.0	0.0	0.0	8.4	
19	16.5	25.8	7.5	10.4	60	22	2.0	S	5.0	NNE	7.6	NNE	0.0	0.0	0.0	11.5	
20	15.1	21.7	10.9	13.9	82	44	1.5	N	5.2	N	7.9	NNW	5.5	3.0	1.0	0.0	
前半旬	16.4	22.8	10.0	12.6	70	30	2.1	S					15.0			29.3	
後半旬	16.9	23.9	10.9	13.7	73	22	2.1	S					5.5			37.9	
旬	16.6	23.3	10.5	13.2	72	22	2.1	S					20.5			67.2	
平年差/比	+3.2	+3.5	+3.2	//	//	//							59			111	

※ “)”は準正常値、“)”は資料不足値、“×”は欠測。

地域気象観測旬報

2024年4月11日～20日 大分県 (83)
(2/4)

観測所名	杵築											10℃以上積算気温					168
	気温(℃)			蒸気圧(hPa)	相対湿度(%)		風向・風速(m/s)					降水量(mm)			日照(h)		
	平均	最高	最低	平均	平均	最小	平均	最多	最大	風向	瞬間	風向	日計	1時間		10分	
11	13.6	18.5	6.7	12.4	80	62	1.8	ESE	5.4	E	8.0	E	0.0	0.0	0.0	3.0	
12	16.4	22.4	11.8	13.6	74	42	1.5	ESE	4.5	ESE	6.2	ESE	0.0	0.0	0.0	9.5	
13	15.4	21.8	9.7	12.9	75	49	1.5	ESE	4.3	ESE	5.4	ESE	0.0	0.0	0.0	9.7	
14	16.4	23.2	8.0	13.7	75	49	2.7	SE	7.1	ESE	10.1	E	0.0	0.0	0.0	10.5	
15	17.2	18.7	16.0	17.1	87	74	4.0	SE	7.7	SE	12.1	SSE	25.0	7.5	2.0	0.0	
16	19.2	23.5	15.5	18.8	85	70	2.3	E	4.9	ESE	6.9	ENE	0.0	0.0	0.0	4.2	
17	18.5	22.6	12.9	15.3	73	49	1.9	WNW	5.1	ESE	6.9	E	0.0	0.0	0.0	9.0	
18	18.1	23.9	13.6	11.6	58	30	2.3	W	6.9	WNW	11.8	W	0.0	0.0	0.0	8.5	
19	16.9	22.8	11.3	10.4	56	26	2.2	W	4.8	E	6.4	WNW	0.0	0.0	0.0	11.6	
20	16.0	20.9	10.6	15.5	85	59	2.0	E	5.4	E	9.1	ESE	7.0	4.0	1.5	0.1	
前半旬	15.8	20.9	10.4	13.9	78	42	2.3	ESE					25.0			32.7	
後半旬	17.7	22.7	12.8	14.3	71	26	2.1	E					7.0			33.4	
旬	16.8	21.8	11.6	14.1	75	26	2.2	ESE					32.0			66.1	
平年差/比	+2.9	+2.6	+3.0	//	//	//							99			102	

観測所名	武蔵											10℃以上積算気温					163
	気温(℃)			蒸気圧(hPa)	相対湿度(%)		風向・風速(m/s)					降水量(mm)			日照(h)		
	平均	最高	最低	平均	平均	最小	平均	最多	最大	風向	瞬間	風向	日計	1時間		10分	
11	14.1	16.0	11.2						2.6	ENE	5.9	ENE	9.3	E	0.0	0.0	0.0
12	15.8	20.1	12.9						1.6	NE	3.5	S	5.7	ESE	0.0	0.0	0.0
13	15.1	18.7	10.6						1.5	E	2.9	E	6.2	E	0.0	0.0	0.0
14	15.7	20.9	9.5						3.8	SSE	8.0	SE	9.8	SE	0.0	0.0	0.0
15	16.6	18.0	15.7						7.2	SSE	12.0	S	15.9	SSE	19.5	6.5	2.5
16	18.0	21.1	15.9						3.9	SSE	7.8	SSE	9.3	SE	0.0	0.0	0.0
17	17.2	21.2	13.7						2.3	NE	4.5	N	6.7	NNE	0.0	0.0	0.0
18	18.0	24.9	14.5						3.9	NW	8.7	NW	12.9	NW	0.0	0.0	0.0
19	16.0	19.9	9.8						2.5	WNW	4.9	WNW	7.2	WNW	0.0	0.0	0.0
20	16.4	19.9	12.7						4.1	SE	9.6	SE	11.3	SE	8.0	4.0	1.0
前半旬	15.5	18.7	12.0						3.3	SSE					19.5		
後半旬	17.1	21.4	13.3						3.3	NE					8.0		
旬	16.3	20.1	12.7						3.3	SSE					27.5		
平年差/比	+2.3	+2.0	+3.0	//	//	//									87		

観測所名	日田											10℃以上積算気温					180
	気温(℃)			蒸気圧(hPa)	相対湿度(%)		風向・風速(m/s)					降水量(mm)			日照(h)		
	平均	最高	最低	平均	平均	最小	平均	最多	最大	風向	瞬間	風向	日計	1時間		10分	
11	15.0	22.4	7.7	12.0	71	49	1.7	E	4.5	ENE	8.2	SSE	0.0	0.0	0.0	2.3	
12	19.2	26.0	13.6	13.0	62	34	2.0	NE	6.0	NE	9.6	NNE	0.0	0.0	0.0	8.5	
13	18.4	27.4	11.8	12.0	61	28	1.6	NNE	5.1	ENE	8.8	ENE	0.0	0.0	0.0	6.4	
14	19.5	29.8	9.3	12.0	58	23	2.2	SSE	5.6	SSE	9.6	SSE	0.0	0.0	0.0	9.6	
15	16.9	19.6	14.5	15.4	80	57	2.7	E	5.8	NE	9.4	ENE	18.5	5.5	2.0	0.1	
16	19.0	28.6	12.8	18.1	84	46	2.1	W	6.6	WNW	10.4	W	0.0	0.0	0.0	8.9	
17	19.8	26.8	14.6	14.9	68	24	1.9	WSW	4.9	WNW	7.5	WSW	0.0	0.0	0.0	7.6	
18	18.2	25.4	12.1	12.8	64	31	2.4	WNW	6.8	NW	11.1	WSW	0.0	0.0	0.0	8.5	
19	18.0	27.2	8.5	11.4	60	22	1.7	W	5.2	WSW	7.3	WSW	0.0	0.0	0.0	10.6	
20	16.0	20.8	12.8	14.9	83	52	1.3	NE	4.5	WSW	6.9	WNW	4.5	2.5	1.0	0.1	
前半旬	17.8	25.0	11.4	12.9	66	23	2.0	ENE					18.5			26.9	
後半旬	18.2	25.8	12.2	14.4	72	22	1.9	W					4.5			35.7	
旬	18.0	25.4	11.8	13.7	69	22	2.0	W					23.0			62.6	
平年差/比	+3.5	+3.9	+3.5	//	//	//							60			107	

観測所名	玖珠											10℃以上積算気温					157				
	気温(℃)			蒸気圧(hPa)	相対湿度(%)		風向・風速(m/s)					降水量(mm)			日照(h)						
	平均	最高	最低	平均	平均	最小	平均	最多	最大	風向	瞬間	風向	日計	1時間		10分					
11	13.1	19.3	5.1						11.0	74	53	1.9	SE	5.2	ESE	11.1	S	0.0	0.0	0.0	0.7
12	15.9	23.2	10.8						11.7	68	34	1.5	NNE	5.4	NE	9.5	NE	0.0	0.0	0.0	8.0
13	15.0	24.3	8.0						10.6	67	32	1.2	ENE	4.0	NNE	8.2	NNE	0.0	0.0	0.0	8.2
14	16.4	26.3	5.9						10.8	62	33	1.8	SE	4.2	ESE	9.3	ESE	0.0	0.0	0.0	9.9
15	15.6	18.0	12.2						13.9	79	61	2.5	ESE	6.1	SE	13.2	SSE	16.0	6.0	2.0	0.0
16	18.1	27.0	10.3						16.0	80	35	1.1	WNW	3.8	SW	7.4	W	0.0	0.0	0.0	10.7
17	17.4	25.5	11.4						12.8	68	26	1.1	N	3.8	NNE	6.7	ENE	0.0	0.0	0.0	8.6
18	15.5	23.3	8.1						11.1	66	37	1.5	NNE	5.1	NE	9.9	NE	0.0	0.0	0.0	8.4
19	15.2	26.4	4.9						9.4	62	20	1.0	N	3.1	NE	6.1	NNE	0.0	0.0	0.0	10.9
20	14.6	23.1	9.8						12.6	78	19	1.0	N	5.8	SW	10.5	SSW	2.0	1.5	0.5	0.2
前半旬	15.2	22.2	8.4						11.6	70	32	1.8	ESE					16.0			26.8
後半旬	16.2	25.1	8.9						12.4	71	19	1.1	N					2.0			38.8
旬	15.7	23.6	8.7						12.0	70	19	1.5	NNE					18.0			65.6
平年差/比	+2.9	+3.9	+2.3	//	//	//												52			110

※ “)”は準正常値、“)”は資料不足値、“×”は欠測。

地域気象観測旬報

2024年4月11日～20日 大分県 (83)
(3/4)

観測所名	湯布院											10℃以上積算気温			149	
	気温(℃)			蒸気圧(hPa)	相対湿度(%)		風向・風速(m/s)					降水量(mm)				日照(h)
	平均	最高	最低	平均	平均	最小	平均	最多	最大	風向	瞬間	風向	日計	1時間		
11	12.0	17.5	3.9	11.4	81	60	1.6	SSW	4.4	ENE	7.7	E	0.0	0.0	0.0	0.5
12	14.7	20.9	10.0	11.1	69	35	2.2	SW	5.7	ENE	9.1	ENE	0.0	0.0	0.0	8.7
13	14.0	22.5	7.3	10.7	71	34	1.8	SW	5.9	ENE	9.8	E	0.0	0.0	0.0	7.4
14	14.9	22.9	4.6	10.8	67	38	2.0	E	7.4	ENE	11.9	ENE	0.0	0.0	0.0	10.1
15	15.4	16.7	13.9	13.6	78	59	2.8	WNW	5.9	W	13.1	SSW	20.5	7.0	2.0	0.0
16	18.2	26.8	12.2	14.7	76	21	2.0	SW	5.9	SW	11.0	SW	0.5	0.5	0.5	9.7
17	16.3	24.2	9.1	12.5	71	18	1.5	WSW	4.2	NNE	6.8	NNE	0.0	0.0	0.0	8.3
18	14.9	21.3	6.8	10.8	66	37	2.4	NNE	6.0	NE	12.6	NNE	0.0	0.0	0.0	8.4
19	14.3	25.1	3.5	8.8	61	21	1.6	SW	4.4	SW	7.2	SW	0.0	0.0	0.0	10.9
20	14.3	20.8	8.6	12.1	77	29	1.7	SW	6.4	SW	11.4	SW	1.5	0.5	0.5	0.3
前半旬	14.2	20.1	7.9	11.5	73	34	2.1	SW					20.5			26.7
後半旬	15.6	23.6	8.0	11.8	70	18	1.8	SW					2.0			37.6
旬	14.9	21.9	8.0	11.7	72	18	2.0	SW					22.5			64.3
平年差/比	+2.9	+3.4	+2.5	//	//	//							61			110

観測所名	大分											10℃以上積算気温			181	
	気温(℃)			蒸気圧(hPa)	相対湿度(%)		風向・風速(m/s)					降水量(mm)				日照(h)
	平均	最高	最低	平均	平均	最小	平均	最多	最大	風向	瞬間	風向	日計	1時間		
11	14.9	19.4	9.9	12.6	74	61	2.1	S	4.4	NW	6.2	NW	0.0	0.0	0.0	2.2
12	17.6	21.7	14.1	13.3	67	38	1.9	N	4.3	N	6.2	NW	0.0	0.0	0.0	9.3
13	16.8	22.5	13.1	13.3	70	48	1.9	S	3.9	NW	5.4	NW	0.0	0.0	0.0	7.0
14	18.4	26.0	10.9	13.4	65	41	3.4	S	7.6	SSE	12.3	SSE	0.0	0.0	0.0	9.4
15	17.9	20.0	16.7	17.4	85	68	2.6	S	5.5	SE	10.0	SE	18.0	6.5	2.5	0.0
16	20.6	25.4	16.8	19.7	82	63	2.4	S	5.5	SSE	8.7	SSE	0.0	0.0	0.0	8.1
17	19.6	24.1	16.0	15.7	70	43	1.9	S	4.7	NE	7.5	E	0.0	0.0	0.0	7.0
18	19.1	24.5	16.4	12.3	57	32	2.8	NW	6.6	NW	12.2	NNW	0.0	0.0	0.0	7.3
19	18.1	24.4	10.5	9.4	47	20	2.2	S	4.2	NW	8.2	NW	0.0	0.0	0.0	10.8
20	17.7	22.9	13.6	15.7	77	45	2.1	S	6.9	SSE	11.5	SE	2.0	1.0	0.5	0.9
前半旬	17.1	21.9	12.9	14.0	72	38	2.4	S					18.0			27.9
後半旬	19.0	24.3	14.7	14.6	67	20	2.3	S					2.0			34.1
旬	18.1	23.1	13.8	14.3	69	20	2.3	S					20.0			62.0
平年差/比	+3.2	+3.4	+3.4	//	//	//							55			97

観測所名	犬飼											10℃以上積算気温			166	
	気温(℃)			蒸気圧(hPa)	相対湿度(%)		風向・風速(m/s)					降水量(mm)				日照(h)
	平均	最高	最低	平均	平均	最小	平均	最多	最大	風向	瞬間	風向	日計	1時間		
11	14.0	20.4	7.3	13.7	86	62	1.0	SSW	2.3	ESE	5.9	ESE	0.0	0.0	0.0	0.6
12	16.5	23.8	12.0	14.0	78	36	1.3	NNE	3.4	NNE	6.4	NE	0.0	0.0	0.0	8.1
13	16.0	25.3	10.9	14.2	81	41	0.9	E	2.7	N	5.5	N	0.0	0.0	0.0	4.9
14	16.4	25.3	8.0	14.2	78	41	1.2	SSE	2.8	S	7.8	ESE	0.0	0.0	0.0	9.8
15	16.1	17.7	14.4	17.8	97	86	1.1	SW	2.7	SW	7.7	E	14.5	6.0	2.0	0.0
16	19.0	26.3	14.6	20.1	92	70	1.1	ESE	2.6	E	8.4	SSE	0.0	0.0	0.0	7.0
17	18.2	26.1	14.0	16.6	82	41	1.3	NNE	3.6	N	6.8	NNE	0.0	0.0	0.0	6.3
18	17.4	24.7	10.5	13.7	73	31	2.0	N	6.2	NNE	12.4	NNW	0.0	0.0	0.0	7.7
19	16.1	26.8	6.5	10.5	65	21	1.3	NNE	3.3	N	5.6	NE	0.0	0.0	0.0	11.4
20	15.9	23.3	10.4	15.9	89	31	0.9	W	3.4	SSW	7.0	SE	1.5	1.5	1.0	1.0
前半旬	15.8	22.5	10.5	14.8	84	36	1.1	SSW					14.5			23.4
後半旬	17.3	25.4	11.2	15.4	80	21	1.3	NNE					1.5			33.4
旬	16.6	24.0	10.9	15.1	82	21	1.2	NNE					16.0			56.8
平年差/比	+2.6	+3.1	+2.9	//	//	//							44			90

観測所名	竹田											10℃以上積算気温			158	
	気温(℃)			蒸気圧(hPa)	相対湿度(%)		風向・風速(m/s)					降水量(mm)				日照(h)
	平均	最高	最低	平均	平均	最小	平均	最多	最大	風向	瞬間	風向	日計	1時間		
11	12.4	20.0	5.4	12.2	86	51	2.1	ENE	5.4	ENE	10.5	ENE	0.5	0.5	0.5	1.0
12	16.0	22.4	11.2	13.0	75	37	1.4	NE	4.0	ENE	7.5	NE	0.0	0.0	0.0	7.7
13	15.5	24.0	9.5	12.3	74	33	1.3	WSW	3.7	ENE	7.1	NE	0.0	0.0	0.0	5.4
14	15.4	24.0	6.0	11.9	72	42	2.0	ENE	5.7	ENE	9.4	ENE	0.0	0.0	0.0	9.5
15	14.5	17.4	12.0	16.2	98	81	2.0	ENE	5.7	ENE	10.3	ENE	11.5	4.5	2.0	0.0
16	18.4	25.5	14.0	19.1	91	66	1.7	ENE	4.4	ENE	7.6	NE	0.5	0.5	0.5	9.6
17	17.2	25.8	10.8	14.6	78	30	1.2	SW	3.4	ENE	5.8	ENE	0.0	0.0	0.0	6.3
18	16.8	23.9	9.4	13.1	72	34	1.4	ENE	4.0	NNE	7.3	ENE	0.0	0.0	0.0	8.0
19	16.1	26.4	5.7	9.0	57	18	1.4	SW	4.0	ENE	6.5	E	0.0	0.0	0.0	10.9
20	15.5	21.4	10.0	14.2	82	32	1.1	NE	2.9	NE	5.3	SSW	1.5	1.0	0.5	0.9
前半旬	14.8	21.6	8.8	13.1	81	33	1.8	ENE					12.0			23.6
後半旬	16.8	24.6	10.0	14.0	76	18	1.4	ENE					2.0			35.7
旬	15.8	23.1	9.4	13.6	79	18	1.6	ENE					14.0			59.3
平年差/比	+2.2	+3.2	+1.7	//	//	//							38			95

※ “)”は準正常値、“)”は資料不足値、“×”は欠測。

地域気象観測旬報

2024年4月11日～20日 大分県 (83)
(4/4)

観測所名	佐伯											10℃以上積算気温					177
	気温(℃)			蒸気圧(hPa)	相対湿度(%)		風向・風速(m/s)					降水量(mm)			日照(h)		
	平均	最高	最低	平均	平均	最小	平均	最多	最大	風向	瞬間	風向	日計	1時間		10分	
11	15.4	20.8	11.2	13.4	77	51	2.3	W	4.6	ESE	7.6	E	0.0	0.0	0.0	0.8	
12	16.8	20.7	13.5	13.4	72	43	2.2	WSW	5.2	ENE	7.9	E	0.0	0.0	0.0	8.0	
13	16.7	23.5	12.7	13.6	73	35	1.7	W	3.8	NE	6.0	NE	0.0	0.0	0.0	4.4	
14	17.5	23.8	10.5	14.2	72	43	2.4	SSE	5.0	SSW	8.7	SSE	0.0	0.0	0.0	8.0	
15	18.7	20.4	16.5	17.4	81	65	2.6	SE	5.2	SSE	12.3	SE	16.0	5.0	2.0	0.0	
16	19.6	24.8	16.5	19.6	87	63	1.6	SW	4.8	WSW	7.1	SE	1.5	1.0	0.5	1.3	
17	18.6	21.6	16.1	16.7	79	53	2.1	WSW	4.6	E	7.0	E	0.0	0.0	0.0	7.5	
18	18.6	23.4	15.1	12.4	60	31	2.8	WSW	5.5	WNW	9.2	NW	0.0	0.0	0.0	7.5	
19	17.6	23.1	11.0	9.6	50	23	2.5	S	4.7	ENE	7.2	ENE	0.0	0.0	0.0	10.9	
20	17.0	22.5	11.0	15.5	79	55	2.2	S	6.0	SSW	11.8	SW	5.5	1.5	1.0	0.7	
前半旬	17.0	21.8	12.9	14.4	75	35	2.2	SE					16.0			21.2	
後半旬	18.3	23.1	13.9	14.8	71	23	2.2	S					7.0			27.9	
旬	17.7	22.5	13.4	14.6	73	23	2.2	WSW					23.0			49.1	
平年差/比	+2.6	+2.9	+2.9	//	//	//							57			80	

観測所名	宇目											10℃以上積算気温					158
	気温(℃)			蒸気圧(hPa)	相対湿度(%)		風向・風速(m/s)					降水量(mm)			日照(h)		
	平均	最高	最低	平均	平均	最小	平均	最多	最大	風向	瞬間	風向	日計	1時間		10分	
11	12.9	18.9	6.2	12.9	87	61	0.9	ENE	3.3	S	7.0	SSE	1.5	1.0	0.5	0.2	
12	15.9	23.0	11.3	13.7	79	35	1.0	SSE	3.2	SE	5.5	NE	0.0	0.0	0.0	6.7	
13	15.0	23.4	8.4	12.6	77	39	0.9	ENE	3.1	E	5.8	SSW	0.0	0.0	0.0	5.2	
14	14.6	23.4	6.5	13.2	81	49	1.4	SE	4.2	S	8.2	S	0.0	0.0	0.0	8.3	
15	16.4	18.2	13.3	16.2	87	75	1.5	S	4.6	SSE	9.8	SSW	7.0	1.5	1.0	0.0	
16	18.2	21.8	15.6	18.8	90	75	1.1	S	3.7	SSE	7.4	SSE	2.5	1.5	0.5	0.0	
17	18.1	25.7	14.0	16.2	80	45	1.0	E	3.4	NE	5.9	NE	0.0	0.0	0.0	6.0	
18	16.4	24.4	8.6	13.0	73	34	1.4	NNE	4.5	NNE	10.1	NNE	0.0	0.0	0.0	7.5	
19	15.4	27.3	5.1	9.5	64	19	1.0	SE	3.6	SSW	6.0	S	0.0	0.0	0.0	10.7	
20	14.8	20.6	7.9	14.4	85	54	1.3	SSE	3.2	SSE	7.9	SSE	1.5	0.5	0.5	0.3	
前半旬	15.0	21.4	9.1	13.7	82	35	1.1	SSE					8.5			20.4	
後半旬	16.6	24.0	10.2	14.4	78	19	1.2	SSE					4.0			24.5	
旬	15.8	22.7	9.7	14.1	80	19	1.2	SSE					12.5			44.9	
平年差/比	+2.5	+2.4	+3.0	//	//	//							26			75	

観測所名	蒲江											10℃以上積算気温					181
	気温(℃)			蒸気圧(hPa)	相対湿度(%)		風向・風速(m/s)					降水量(mm)			日照(h)		
	平均	最高	最低	平均	平均	最小	平均	最多	最大	風向	瞬間	風向	日計	1時間		10分	
11	17.6	21.0	14.8	14.0	70	56	2.7	NNE	5.0	SSE	11.8	SSE	0.0	0.0	0.0	0.2	
12	17.0	20.2	14.3	14.7	76	59	2.1	N	4.5	S	5.7	S	0.0	0.0	0.0	6.9	
13	17.0	21.4	14.3	15.0	78	57	1.7	N	3.6	S	4.6	SSE	0.0	0.0	0.0	4.2	
14	18.1	22.1	13.5	17.3	83	69	2.8	SSE	5.5	SSE	8.6	SSE	0.0	0.0	0.0	7.8	
15	18.7	20.2	16.7	18.5	86	72	5.1	SSE	10.3	SSE	16.6	SSE	12.5	5.0	2.5	0.0	
16	19.2	22.0	17.6	20.0	90	79	2.0	N	5.8	SSE	8.3	SSE	12.0	6.5	1.5	0.5	
17	18.8	24.0	15.9	17.3	80	57	1.6	N	3.9	S	5.4	NNE	0.0	0.0	0.0	7.9	
18	19.1	25.0	14.5	12.6	59	31	3.2	N	9.4	NNW	17.1	NNW	0.0	0.0	0.0	7.3	
19	18.4	25.2	13.0	9.4	46	22	2.8	N	5.8	N	11.5	NNE	0.0	0.0	0.0	10.6	
20	17.5	21.3	13.4	15.9	79	58	2.7	S	8.2	S	13.1	SSE	6.0	2.0	1.0	1.0	
前半旬	17.7	21.0	14.7	15.9	79	56	2.9	SSE					12.5			19.1	
後半旬	18.6	23.5	14.9	15.0	71	22	2.5	N					18.0			27.3	
旬	18.1	22.2	14.8	15.5	75	22	2.7	N					30.5			46.4	
平年差/比	+2.2	+2.2	+2.9	//	//	//							49			73	

※ “)”は準正常値、“)”は資料不足値、“×”は欠測。

地域雨量観測旬報

2024年4月11日～20日 大分県 (83)
(1/1)

観測所名 日付	耶馬溪 降水量(mm)				佐賀関 降水量(mm)				椿ヶ鼻 降水量(mm)				臼杵 降水量(mm)				降水量(mm)				降水量(mm)			
	日計	平年比	最大1時間	最大10分間	日計	平年比	最大1時間	最大10分間	日計	平年比	最大1時間	最大10分間	日計	平年比	最大1時間	最大10分間	日計	平年比	最大1時間	最大10分間	日計	平年比	最大1時間	最大10分間
11	0.0		0.0	0.0	0.0		0.0	0.0	0.0		0.0	0.0	0.0		0.0	0.0								
12	0.0		0.0	0.0	0.0		0.0	0.0	0.0		0.0	0.0	0.0		0.0	0.0								
13	0.0		0.0	0.0	0.0		0.0	0.0	0.0		0.0	0.0	0.0		0.0	0.0								
14	0.0		0.0	0.0	0.0		0.0	0.0	0.0		0.0	0.0	0.0		0.0	0.0								
15	21.0		9.0	2.5	19.0		7.5	2.0	24.5		8.5	2.5	19.5		7.0	2.5								
半旬計/最大	21.0	94	9.0	2.5	19.0	94	7.5	2.0	24.5	58	8.5	2.5	19.5	105	7.0	2.5								
16	0.0		0.0	0.0	0.0		0.0	0.0	0.0		0.0	0.0	0.0		0.0	0.0								
17	0.0		0.0	0.0	0.0		0.0	0.0	0.0		0.0	0.0	0.0		0.0	0.0								
18	0.0		0.0	0.0	0.0		0.0	0.0	0.0		0.0	0.0	0.0		0.0	0.0								
19	0.0		0.0	0.0	0.0		0.0	0.0	0.0		0.0	0.0	0.0		0.0	0.0								
20	6.0		2.5	1.0	6.0		2.5	1.5	5.0		2.0	0.5	3.0		1.5	0.5								
半旬計/最大	6.0	24	2.5	1.0	6.0	29	2.5	1.5	5.0	12	2.0	0.5	3.0	16	1.5	0.5								
旬計	27.0	62			25.0	72			29.5	37			22.5	66										
旬最大	21.0		9.0	2.5	19.0		7.5	2.0	24.5		8.5	2.5	19.5		7.0	2.5								
起日	15		15	15	15		15	15	15		15	15	15		15	15								

※ “) ” は準正常値、“] ” は資料不足値、“ × ” は欠測。