

# 佐賀県気象月報

令和5年(2023年)9月

佐賀地方気象台

## 令和5年9月の気象概況

高気圧に覆われ晴れた日もあったが、前線や湿った空気などの影響を受け雨の日が多く、中旬は大雨となった所もあった。平均気温は平年よりかなり高かった。降水量は平年より少ないか平年並だったが、平年より多い所もあった。日照時間は平年より多いか平年並だった。

唐津では月平均気温は高い方からの1位を更新した。

佐賀の平均気温は平年よりかなり高かった。降水量は平年より少なかった。日照時間は平年並だった。

**【上旬】** 前半は気圧の谷や湿った空気などの影響を受け曇りや雨の日が多かったが、後半は高気圧に覆われ晴れた日が多かった。平均気温は平年より高かった。降水量は平年より少なく、かなり少ない所もあったが、平年並の所もあった。日照時間は平年より多く、かなり多い所もあった。

佐賀の平均気温は平年より高かった。降水量は平年より少なかった。日照時間は平年より多かった。

| (佐賀県の天気概況)                      | (佐賀の昼間の天気)  | (佐賀の夜間の天気) |
|---------------------------------|-------------|------------|
| 1日 前線や気圧の谷の影響を受ける               | 雨           | 雨一時晴後曇     |
| 2日 気圧の谷や湿った空気の影響を受ける            | 曇           | 曇時々雨一時晴    |
| 3日 気圧の谷の影響を受けるが、次第に高気圧に覆われる     | 曇時々晴、雷を伴う   | 晴          |
| 4日 高気圧に覆われる                     | 晴           | 晴          |
| 5日 気圧の谷や湿った空気の影響を受ける            | 曇時々晴後雨      | 雨時々曇後晴     |
| 6日 前線や気圧の谷の影響を受ける               | 曇時々晴一時雨     | 晴一時曇       |
| 7日 高気圧に覆われるが、湿った空気の影響を受ける       | 晴           | 晴          |
| 8日 高気圧に覆われる                     | 晴           | 晴          |
| 9日 高気圧に覆われる                     | 晴           | 晴時々曇       |
| 10日 高気圧に覆われるが、上空の寒気や強い日射の影響を受ける | 晴後雨一時曇、雷を伴う | 晴時々曇、雷を伴う  |

【中旬】 高気圧に覆われ晴れた日もあったが、前線や湿った空気などの影響を受け曇りや雨となった日が多かった。平均気温は平年よりかなり高かった。降水量は平年より多く、かなり多い所もあったが、平年並の所もあった。日照時間は平年より少なかったが、平年並の所もあった。

唐津では15日に9月の日降水量及び日最大1時間降水量の1位を更新した。

佐賀の平均気温は平年よりかなり高かった。降水量は平年より多かった。日照時間は平年より少なかった。

| (佐賀県の天気概況)                       | (佐賀の昼間の天気)  | (佐賀の夜間の天気) |
|----------------------------------|-------------|------------|
| 11日 高気圧に覆われるが、上空の寒気や強い日射の影響を受ける  | 晴後一時曇、雷を伴う  | 晴後一時曇      |
| 12日 高気圧に覆われるが、気圧の谷や湿った空気の影響を受ける  | 曇時々晴        | 晴時々曇       |
| 13日 高気圧に覆われるが、次第に暖かく湿った空気の影響を受ける | 曇時々晴、雷を伴う   | 曇時々雨、雷を伴う  |
| 14日 前線や暖かく湿った空気の影響を受ける           | 曇時々雨、雷を伴う   | 曇時々雨、雷を伴う  |
| 15日 前線や暖かく湿った空気の影響を受ける           | 曇時々晴後雨、雷を伴う | 曇後晴一時雨     |
| 16日 高気圧に覆われるが、暖かく湿った空気の影響を受ける    | 晴一時雨後曇、雷を伴う | 晴時々曇、雷を伴う  |
| 17日 前線や暖かく湿った空気の影響を受ける           | 雨時々曇、雷を伴う   | 曇時々晴一時雨    |
| 18日 前線や暖かく湿った空気の影響を受ける           | 晴後雨時々曇、雷を伴う | 晴          |
| 19日 高気圧に覆われるが、暖かく湿った空気の影響を受ける    | 曇時々晴一時雨     | 晴時々曇       |
| 20日 低気圧や前線の影響を受ける                | 曇一時雨        | 曇後一時雨      |

【下旬】 高気圧に覆われ晴れた日もあったが、気圧の谷や湿った空気などの影響を受け曇りや雨となった日もあった。  
 平均気温は平年よりかなり高かった。降水量は平年より少ない所が多かったが、平年並の所もあった。日照時間は平年より多い所が多かったが、平年並の所もあった。

佐賀の平均気温は平年よりかなり高かった。降水量は平年より少なかった。日照時間は平年並だった。

|     | (佐賀県の天気概況)                     | (佐賀の昼間の天気)  | (佐賀の夜間の天気) |
|-----|--------------------------------|-------------|------------|
| 21日 | 前線や湿った空気の影響を受けるが、次第に高気圧に覆われる   | 曇時々雨後晴、雷を伴う | 曇後雨時々晴     |
| 22日 | 気圧の谷や暖かく湿った空気の影響を受ける           | 雨時々曇        | 曇一時雨       |
| 23日 | 高気圧に覆われるが、次第に気圧の谷や湿った空気の影響を受ける | 曇一時晴        | 曇時々晴       |
| 24日 | 気圧の谷や湿った空気の影響を受けるが、次第に高気圧に覆われる | 晴           | 晴          |
| 25日 | 高気圧に覆われるが、次第に気圧の谷や湿った空気の影響を受ける | 曇時々晴        | 曇時々晴一時雨    |
| 26日 | 高気圧に覆われるが、気圧の谷や湿った空気の影響を受ける    | 晴時々曇        | 晴後時々曇      |
| 27日 | 高気圧に覆われるが、気圧の谷や湿った空気の影響を受ける    | 晴時々曇        | 晴          |
| 28日 | 高気圧に覆われるが、気圧の谷の影響を受ける          | 曇一時雨後晴      | 晴          |
| 29日 | 高気圧に覆われる                       | 晴           | 晴一時曇       |
| 30日 | 高気圧に覆われるが、次第に前線の影響を受ける         | 晴後曇一時雨      | 雨後曇時々晴     |

令和5年9月の佐賀市の気象表

|    | 平均気温        |             |             |           | 降水量         |             |            |         | 日照時間       |            |            |         |
|----|-------------|-------------|-------------|-----------|-------------|-------------|------------|---------|------------|------------|------------|---------|
|    | 観測値<br>(°C) | 平年値<br>(°C) | 平年差<br>(°C) | 階級区分      | 観測値<br>(mm) | 平年値<br>(mm) | 平年比<br>(%) | 階級区分    | 観測値<br>(h) | 平年値<br>(h) | 平年比<br>(%) | 階級区分    |
| 上旬 | 27.4        | 26.1        | + 1.3       | 平年より高い    | 15.5        | 68.7        | 23         | 平年より少ない | 67.7       | 59.8       | 113        | 平年より多い  |
| 中旬 | 27.2        | 24.7        | + 2.5       | 平年よりかなり高い | 55.0        | 52.9        | 104        | 平年より多い  | 39.3       | 58.5       | 67         | 平年より少ない |
| 下旬 | 25.9        | 22.8        | + 3.1       | 平年よりかなり高い | 17.0        | 47.7        | 36         | 平年より少ない | 61.1       | 55.8       | 109        | 平年並     |
| 月  | 26.8        | 24.5        | + 2.3       | 平年よりかなり高い | 87.5        | 169.3       | 52         | 平年より少ない | 168.1      | 174.1      | 97         | 平年並     |

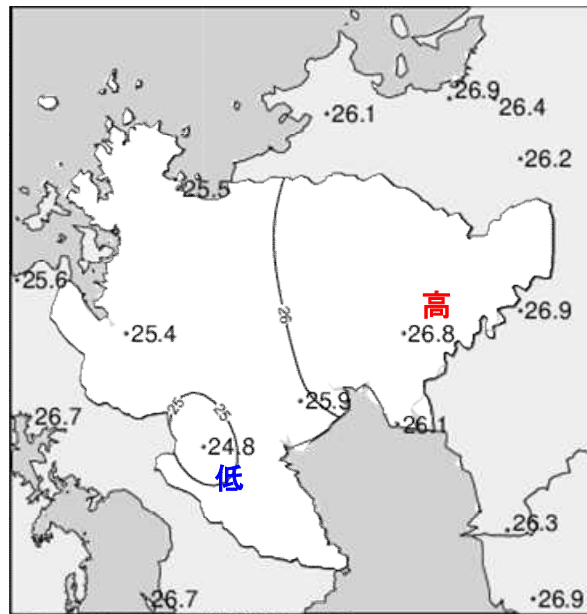
令和5年9月の極値更新表(9月としての値)

| 観測種別(単位)        | 観測所 | 更新した極値 |            | これまでの極値 |            | 統計開始年 |
|-----------------|-----|--------|------------|---------|------------|-------|
|                 |     | 観測値    | 観測年月日      | 観測値     | 観測年月日      |       |
| 月平均気温の高い方から(°C) | 唐津  | 25.5   | 2023年9月    | 25.0    | 2010年9月    | 2010年 |
| 日降水量(mm)        | 唐津  | 195.5  | 2023年9月15日 | 179.5   | 2016年9月28日 | 2010年 |
| 日最大1時間降水量(mm)   | 唐津  | 68.0   | 2023年9月15日 | 52.5    | 2021年9月2日  | 2010年 |

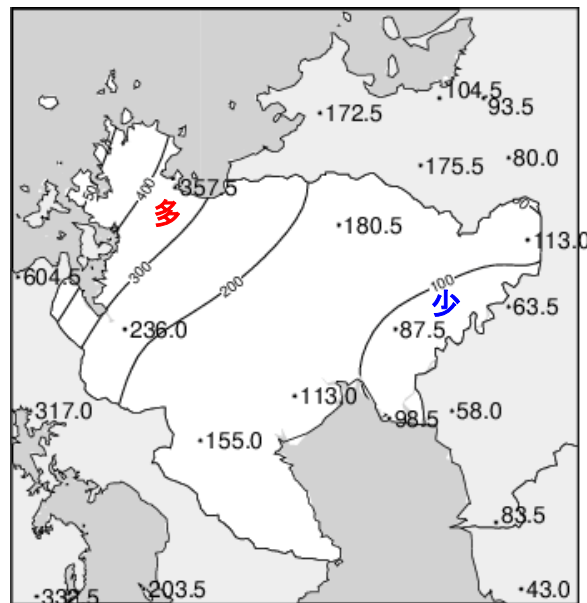
令和5年9月の極値更新表(年間を通じての値)

| 観測種別(単位) | 観測所 | 更新した極値 |       | これまでの極値 |       | 統計開始年 |
|----------|-----|--------|-------|---------|-------|-------|
|          |     | 観測値    | 観測年月日 | 観測値     | 観測年月日 |       |
| (無し)     |     |        |       |         |       |       |

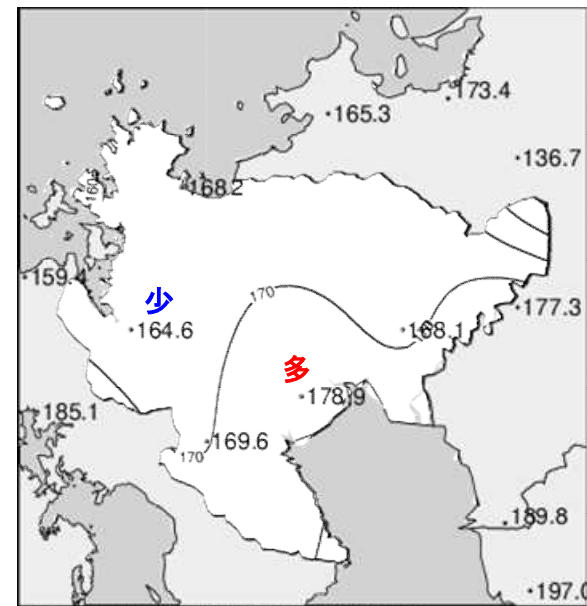
# 令和 5 年 9 月の気象分布図



2023年9月気温観測値 (°C)

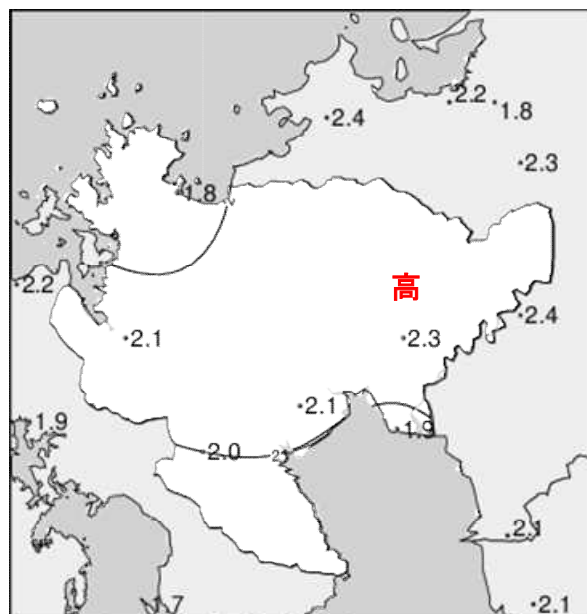


2023年9月降水量観測値 (ミリ)

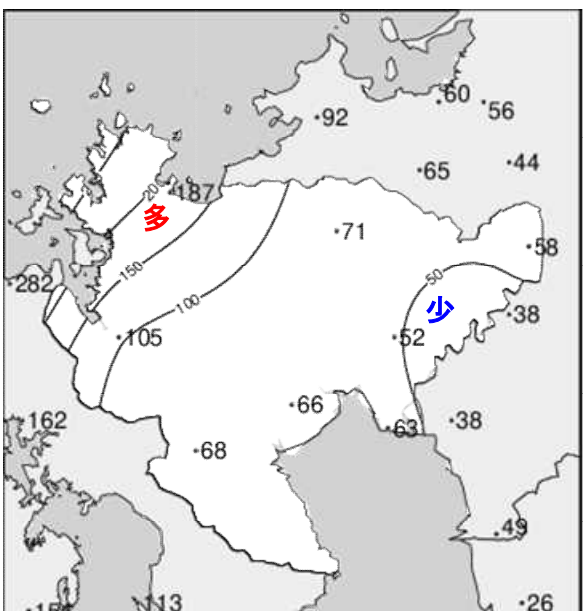


2023年9月日照時間観測値 (時間)

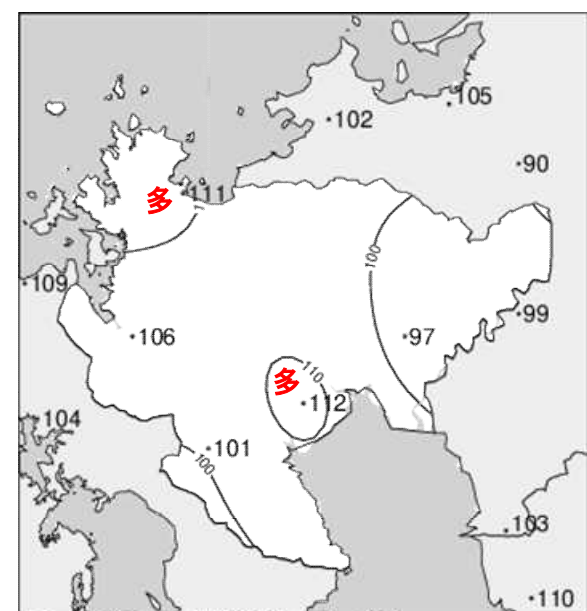
※佐賀以外は推計



2023年9月気温平年差 (°C)



2023年9月降水量平年比 (%)

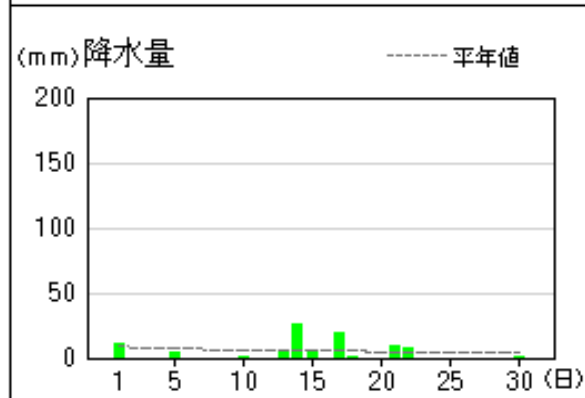
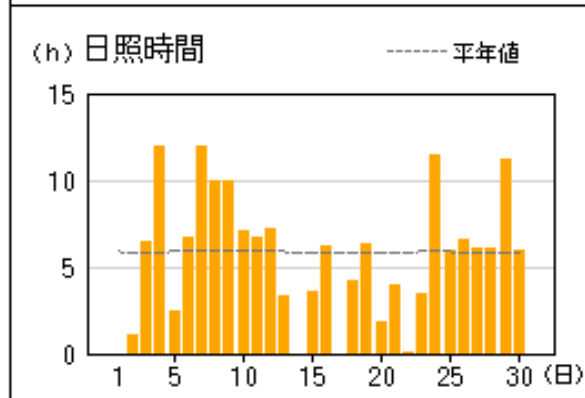
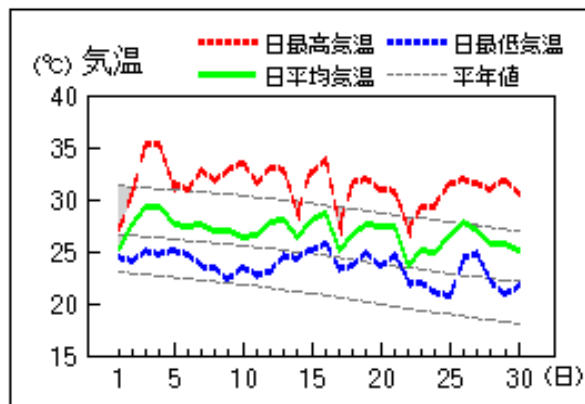


2023年9月日照時間平年比 (%)

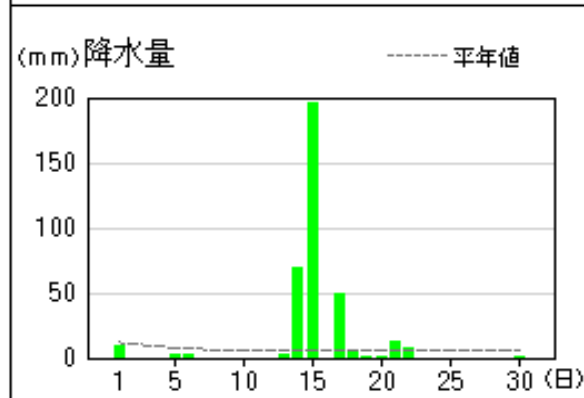
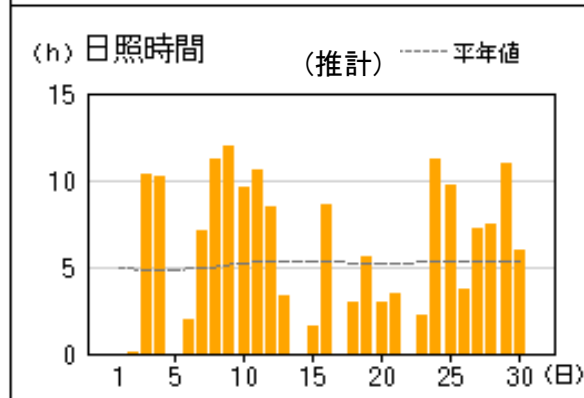
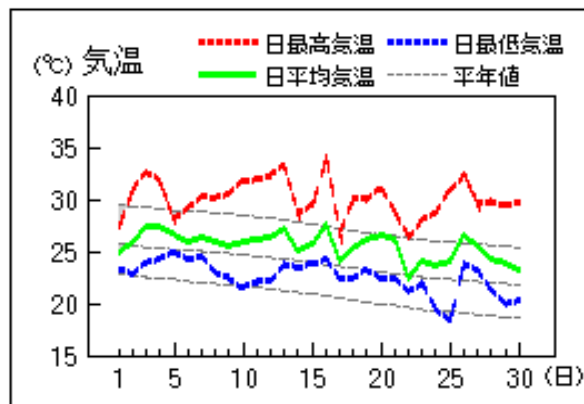
※“( )”は準正常値、“ ] ”は資料不足値

アメダス 気象経過図：2023年09月01日-2023年09月30日

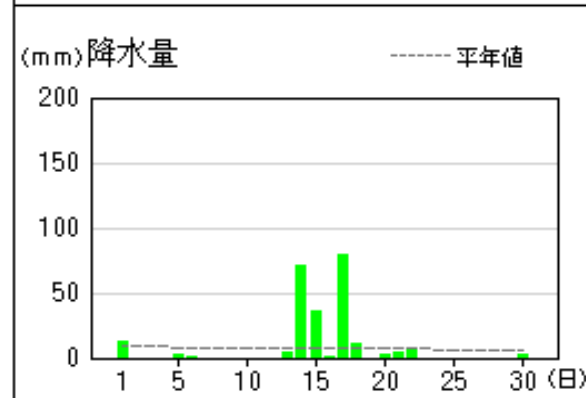
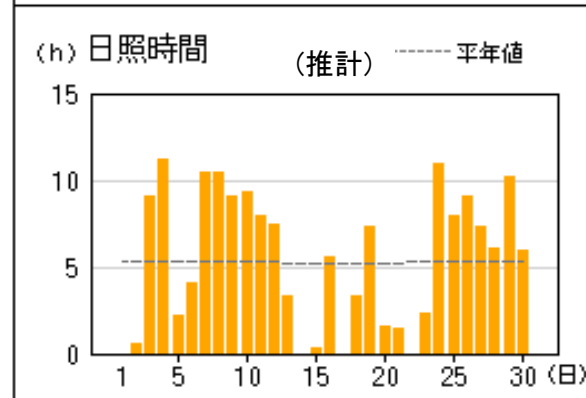
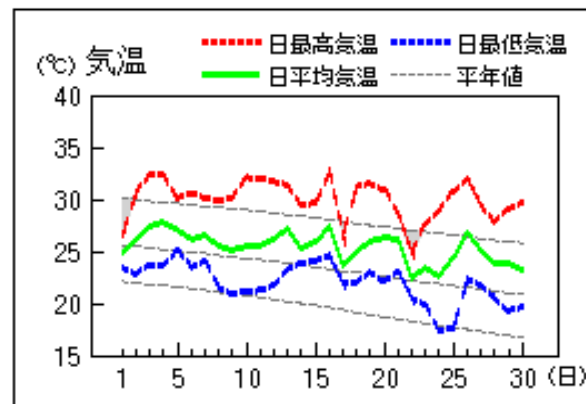
佐賀



唐津

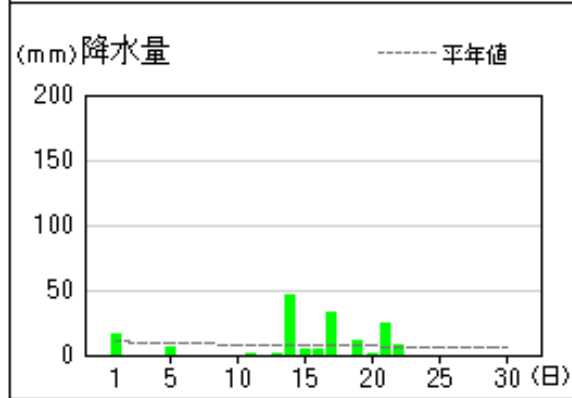
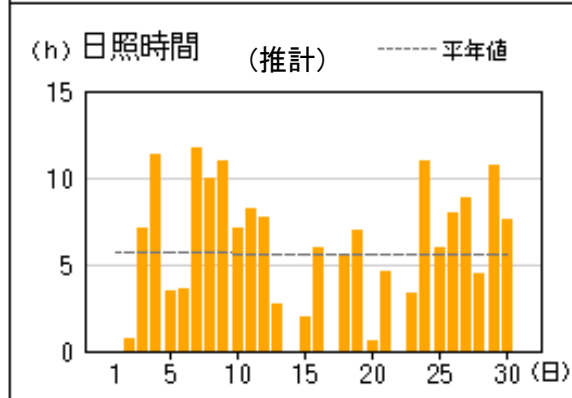
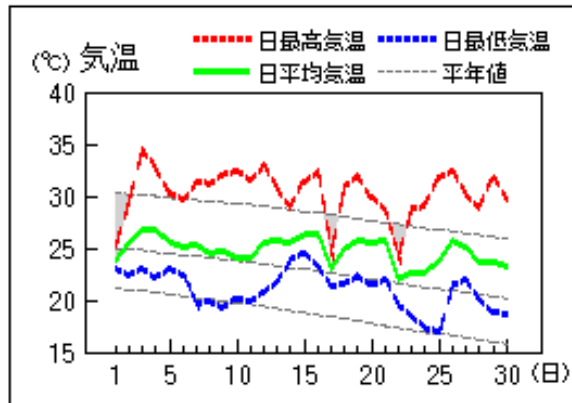


伊万里

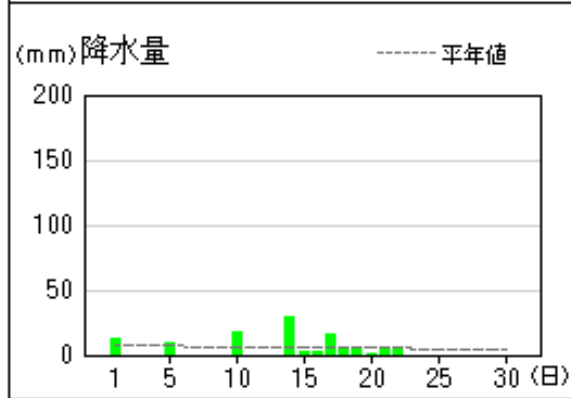
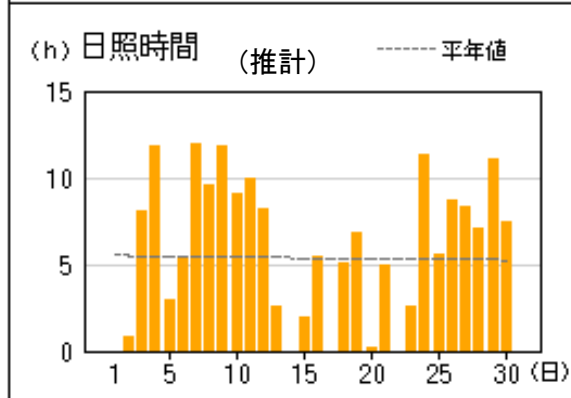
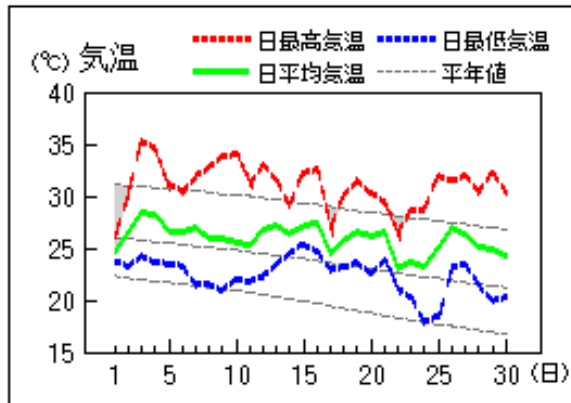


アメダス 気象経過図：2023年09月01日-2023年09月30日

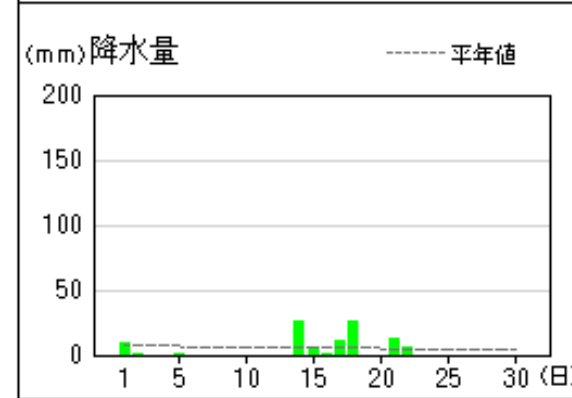
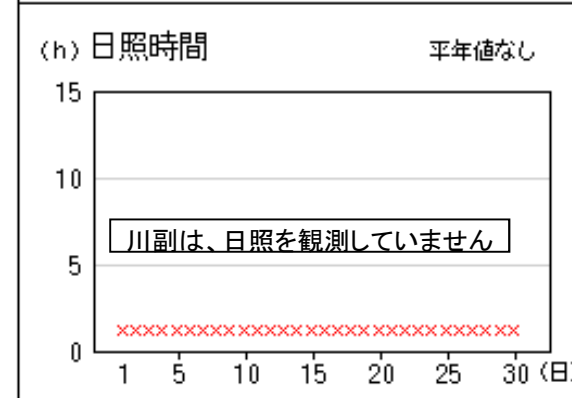
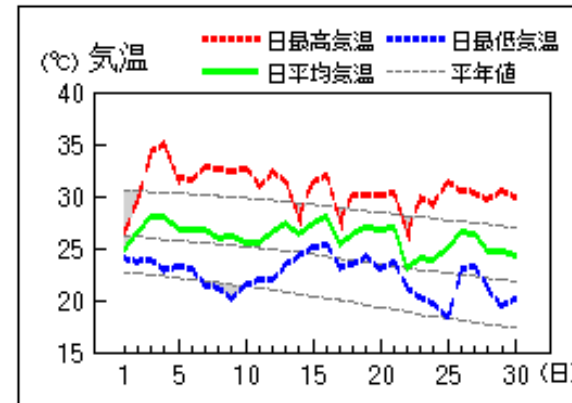
嬉野



白石



川副





# 気 象 月 表

地点番号 47813 地点名 佐賀 (佐賀県)

気象官署名 佐賀地方気象台

2023年(令和5年)9月

| 日付 | 平均気圧      |           | 気 温     |         |         | 平均蒸気圧<br>hPa | 相対湿度    |         | 日照時間<br>h | 全天日射量<br>MJ/m <sup>2</sup> | 降 水 量 |            |     | 最深積雪<br>cm | 降雪深さ合計<br>cm | 風 速       |      |              |      | 天 気 概 況 |             | 大気現象       | 日付  |                  |     |     |
|----|-----------|-----------|---------|---------|---------|--------------|---------|---------|-----------|----------------------------|-------|------------|-----|------------|--------------|-----------|------|--------------|------|---------|-------------|------------|-----|------------------|-----|-----|
|    | 現地<br>hPa | 海面<br>hPa | 平均<br>℃ | 最高<br>℃ | 最低<br>℃ |              | 平均<br>% | 最小<br>% |           |                            | mm    | 最大         |     |            |              | 平均<br>m/s | 最大   |              | 最大瞬間 |         | 06:00~18:00 |            |     | 夜<br>18:00~06:00 |     |     |
|    |           |           |         |         |         | 1時間<br>mm    |         |         | 10分<br>mm | m/s                        |       | 風向<br>16方位 | m/s | 風向<br>16方位 |              |           |      |              |      |         |             |            |     |                  |     |     |
|    |           |           |         |         |         |              |         |         |           |                            |       |            |     |            |              |           |      | 屋            |      | 夜       |             |            |     |                  |     |     |
| 1  | 1007.8    | 1011.6    | 25.3    | 27.1    | 24.4    | 29.5         | 91      | 83      | 0.0       | 2.36                       | 11.0  | 2.0        | 0.5 | —          | —            | 2.2       | 4.9  | ENE          | 6.1  | ENE     | 雨           | 雨一時晴後曇     | ●   | 1                |     |     |
| 2  | 1007.6    | 1011.3    | 27.6    | 30.8    | 24.1    | 29.2         | 80      | 59      | 1.1       | 9.55                       | 0.0   | 0.0        | 0.0 | —          | —            | 1.6       | 4.1  | ENE          | 5.1  | ENE     | 曇           | 曇時々雨一時晴    | ●=  | 2                |     |     |
| 3  | 1007.4    | 1011.1    | 29.2    | 35.4    | 25.1    | 27.8         | 70      | 40      | 6.4       | 18.25                      | —     | —          | —   | —          | —            | 2.1       | 6.0  | N            | 7.8  | NNW     | 曇時々晴、雷を伴う   | 晴          | ☁   | 3                |     |     |
| 4  | 1005.4    | 1009.1    | 29.2    | 35.3    | 24.7    | 26.7         | 67      | 47      | 12.0      | 23.39                      | —     | —          | —   | —          | —            | 3.7       | 9.4  | NNW          | 14.7 | NNW     | 晴           | 晴          |     | 4                |     |     |
| 5  | 1003.6    | 1007.3    | 27.6    | 31.5    | 25.1    | 29.5         | 80      | 65      | 2.5       | 9.76                       | 3.5   | 3.0        | 1.0 | —          | —            | 3.0       | 6.5  | NNE          | 9.3  | N       | 曇時々晴後雨      | 雨時々曇後晴     | ●   | 5                |     |     |
| 6  | 1004.1    | 1007.8    | 27.3    | 31.0    | 24.7    | 26.5         | 73      | 57      | 6.7       | 15.66                      | 0.0   | 0.0        | 0.0 | —          | —            | 4.5       | 9.7  | N            | 13.5 | N       | 曇時々晴一時雨     | 晴一時曇       | ●   | 6                |     |     |
| 7  | 1005.9    | 1009.7    | 27.6    | 32.8    | 23.6    | 23.0         | 63      | 36      | 12.0      | 24.02                      | —     | —          | —   | —          | —            | 5.2       | 8.8  | N            | 12.5 | N       | 晴           | 晴          |     | 7                |     |     |
| 8  | 1006.0    | 1009.8    | 26.9    | 31.7    | 23.4    | 23.0         | 66      | 50      | 10.0      | 18.83                      | —     | —          | —   | —          | —            | 3.7       | 9.1  | NNW          | 12.6 | NNW     | 晴           | 晴          |     | 8                |     |     |
| 9  | 1006.0    | 1009.7    | 26.9    | 32.9    | 22.3    | 23.4         | 67      | 42      | 9.9       | 20.08                      | —     | —          | —   | —          | —            | 2.6       | 7.0  | NNW          | 9.0  | NNW     | 晴           | 晴時々曇       |     | 9                |     |     |
| 10 | 1005.9    | 1009.7    | 26.4    | 33.5    | 23.4    | 25.2         | 75      | 44      | 7.1       | 16.93                      | 1.0   | 1.0        | 0.5 | —          | —            | 2.1       | 11.9 | E            | 18.7 | SE      | 晴後雨一時曇、雷を伴う | 晴時々曇、雷を伴う  | ●☁  | 10               |     |     |
| 11 | 1005.5    | 1009.3    | 26.5    | 31.6    | 22.7    | 26.0         | 76      | 53      | 6.7       | 15.42                      | —     | —          | —   | —          | —            | 1.9       | 6.3  | NE           | 9.5  | NE      | 晴後一時曇、雷を伴う  | 晴後一時曇      | =☁  | 11               |     |     |
| 12 | 1006.6    | 1010.3    | 27.8    | 33.1    | 23.1    | 26.3         | 71      | 49      | 7.2       | 18.26                      | —     | —          | —   | —          | —            | 1.9       | 4.8  | N            | 6.3  | N       | 曇時々晴        | 晴時々曇       |     | 12               |     |     |
| 13 | 1006.9    | 1010.7    | 28.0    | 32.9    | 24.6    | 27.6         | 74      | 54      | 3.3       | 12.47                      | 3.5   | 3.5        | 2.0 | —          | —            | 2.2       | 5.9  | SE           | 8.2  | SSE     | 曇時々晴、雷を伴う   | 曇時々雨、雷を伴う  | ●☁  | 13               |     |     |
| 14 | 1008.1    | 1011.8    | 26.3    | 28.7    | 24.3    | 30.4         | 89      | 76      | 0.0       | 5.50                       | 26.0  | 13.5       | 6.5 | —          | —            | 2.2       | 5.2  | SE           | 7.8  | SE      | 曇時々雨、雷を伴う   | 曇時々雨、雷を伴う  | ●=☁ | 14               |     |     |
| 15 | 1009.8    | 1013.5    | 28.0    | 32.7    | 25.2    | 31.4         | 84      | 61      | 3.6       | 11.60                      | 5.5   | 3.0        | 3.0 | —          | —            | 2.8       | 6.5  | S            | 9.3  | SSE     | 曇時々晴後雨、雷を伴う | 曇後晴一時雨     | ●=☁ | 15               |     |     |
| 16 | 1010.2    | 1013.9    | 28.6    | 33.8    | 25.7    | 30.8         | 80      | 56      | 6.2       | 17.74                      | 0.0   | 0.0        | 0.0 | —          | —            | 2.6       | 6.8  | SSW          | 9.6  | SW      | 晴一時雨後曇、雷を伴う | 晴時々曇、雷を伴う  | ●=☁ | 16               |     |     |
| 17 | 1009.3    | 1013.1    | 25.1    | 27.5    | 23.3    | 28.8         | 90      | 80      | 0.0       | 2.85                       | 19.0  | 7.0        | 6.0 | —          | —            | 2.1       | 5.2  | W            | 8.2  | W       | 雨時々曇、雷を伴う   | 曇時々晴一時雨    | ●=☁ | 17               |     |     |
| 18 | 1010.3    | 1014.1    | 26.6    | 31.6    | 23.6    | 29.3         | 85      | 63      | 4.2       | 12.56                      | 1.0   | 1.0        | 1.0 | —          | —            | 2.3       | 6.4  | S            | 8.4  | SSW     | 晴後雨時々曇、雷を伴う | 晴          | ●=☁ | 18               |     |     |
| 19 | 1010.9    | 1014.7    | 27.7    | 32.0    | 25.0    | 29.7         | 81      | 58      | 6.3       | 16.51                      | 0.0   | 0.0        | 0.0 | —          | —            | 2.5       | 5.6  | S            | 7.1  | S       | 曇時々晴一時雨     | 晴時々曇       | ●=  | 19               |     |     |
| 20 | 1008.7    | 1012.4    | 27.3    | 31.0    | 23.6    | 28.9         | 80      | 63      | 1.8       | 11.74                      | 0.0   | 0.0        | 0.0 | —          | —            | 3.1       | 8.2  | S            | 11.8 | S       | 曇一時雨        | 曇後一時雨      | ●=∞ | 20               |     |     |
| 21 | 1006.2    | 1010.0    | 27.5    | 30.8    | 24.6    | 27.4         | 75      | 56      | 4.0       | 13.40                      | 9.0   | 9.0        | 5.5 | —          | —            | 5.5       | 9.2  | S            | 14.8 | SSW     | 曇時々雨後晴、雷を伴う | 曇後雨時々晴     | ●☁  | 21               |     |     |
| 22 | 1009.9    | 1013.7    | 23.6    | 27.1    | 22.0    | 25.4         | 88      | 70      | 0.1       | 4.27                       | 7.5   | 4.0        | 1.5 | —          | —            | 1.8       | 4.5  | NNW          | 6.0  | NNW     | 雨時々曇        | 曇一時雨       | ●   | 22               |     |     |
| 23 | 1011.6    | 1015.4    | 25.1    | 29.3    | 22.0    | 21.7         | 69      | 54      | 3.5       | 12.46                      | —     | —          | —   | —          | —            | 3.6       | 7.7  | NE           | 9.5  | NE      | 曇一時晴        | 曇時々晴       |     | 23               |     |     |
| 24 | 1011.7    | 1015.5    | 24.8    | 29.3    | 21.1    | 17.8         | 58      | 44      | 11.5      | 22.13                      | —     | —          | —   | —          | —            | 6.1       | 10.0 | NE           | 13.6 | ENE     | 晴           | 晴          |     | 24               |     |     |
| 25 | 1010.3    | 1014.1    | 26.5    | 31.5    | 20.7    | 23.6         | 68      | 52      | 6.0       | 13.83                      | 0.0   | 0.0        | 0.0 | —          | —            | 2.3       | 5.4  | ENE          | 7.2  | ENE     | 曇時々晴        | 曇時々晴一時雨    | ●   | 25               |     |     |
| 26 | 1009.7    | 1013.5    | 27.8    | 31.9    | 24.4    | 27.3         | 74      | 57      | 6.6       | 14.85                      | —     | —          | —   | —          | —            | 2.1       | 5.5  | SSW          | 7.5  | S       | 晴時々曇        | 晴後時々曇      |     | 26               |     |     |
| 27 | 1008.5    | 1012.3    | 27.0    | 31.5    | 24.8    | 26.9         | 76      | 58      | 6.1       | 14.61                      | —     | —          | —   | —          | —            | 2.5       | 5.3  | WSW          | 7.4  | W       | 晴時々曇        | 晴          | =   | 27               |     |     |
| 28 | 1009.6    | 1013.3    | 25.7    | 31.0    | 22.1    | 23.6         | 73      | 51      | 6.1       | 13.49                      | 0.0   | 0.0        | 0.0 | —          | —            | 2.7       | 6.7  | W            | 9.6  | W       | 曇一時雨後晴      | 晴          | ●   | 28               |     |     |
| 29 | 1009.4    | 1013.1    | 25.8    | 31.8    | 21.0    | 23.3         | 72      | 45      | 11.2      | 20.59                      | —     | —          | —   | —          | —            | 2.0       | 4.4  | W            | 7.2  | E       | 晴           | 晴一時曇       |     | 29               |     |     |
| 30 | 1006.7    | 1010.5    | 25.2    | 30.4    | 21.7    | 24.1         | 76      | 52      | 6.0       | 15.48                      | 0.5   | 0.5        | 0.5 | —          | —            | 2.1       | 5.3  | WSW          | 7.7  | SSW     | 晴後曇一時雨      | 雨後曇時々晴     | ●=  | 30               |     |     |
| 上旬 | 1006.0    | 1009.7    | 27.4    | 32.2    | 24.1    | 26.4         | 73      |         | 67.7      | 15.9                       | 15.5  |            |     |            |              | 3.1       | 5.7  | 12.4         | 11.1 | 10.1    | 12.6        | 月最大24時間降水量 |     | 最低海面気圧           |     |     |
| 中旬 | 1008.6    | 1012.4    | 27.2    | 31.5    | 24.1    | 28.9         | 81      |         | 39.3      | 12.5                       | 55.0  |            |     |            |              | 2.4       | 3.5  | (北)          |      | 9.4     | 期間          |            |     |                  |     |     |
| 下旬 | 1009.4    | 1013.1    | 25.9    | 30.5    | 22.4    | 24.1         | 73      |         | 61.1      | 14.5                       | 17.0  |            |     |            |              | 3.1       | 4.7  | (西)風向別頻度%(東) |      | 5.6     | 28.5        | 14日5時      |     | hPa              | 起日  |     |
| 月  | 1008.0    | 1011.7    | 26.8    | 31.4    | 23.5    | 26.5         | 76      |         | 168.1     | 14.3                       | 87.5  |            |     |            |              | 2.8       | 3.2  | (南)(0.7)     |      | 2.9     | 14          | ~15日5時     |     | 1006.4           | 5   |     |
| 平年 | 1007.8    | 1011.6    | 24.5    | 29.4    | 20.7    | 22.0         | 72      |         | 174.1     | 14.6                       | 169.3 |            |     |            |              | 3.3       | 2.5  | 4.0          | 6.4  | 3.2     | 2.5         | 日照時間       |     | h                | 日照率 | 45% |

| 階級別 | 気 温 °C |      |      |       |       |       |       | 日降水量 mm |      |      |      |     | 日最深積雪 cm |      |     |     |     | 日最大風速 m/s |     |     | 日数 | 不照  | 大気現象 |      |      | 現象 |   | 平年    |
|-----|--------|------|------|-------|-------|-------|-------|---------|------|------|------|-----|----------|------|-----|-----|-----|-----------|-----|-----|----|-----|------|------|------|----|---|-------|
|     | 最高<0   | 平均<0 | 最低<0 | 最高≥25 | 平均≥25 | 最低≥25 | 最高≥30 | 最高≥35   | ≥0.0 | ≥0.5 | ≥1.0 | ≥10 | ≥30      | ≥0   | ≥10 | ≥20 | ≥50 | ≥100      | ≥10 | ≥15 |    |     | ≥30  | 雪    | 霧    | 雷  | 霜 |       |
| 日数  | 0      | 0    | 0    | 30    | 28    | 5     | 24    | 2       | 18   | 11   | 10   | 3   | 0        | 0    | 0   | 0   | 0   | 0         | 2   | 0   | 0  | 3   | 0    | 0    | 10   | 3  | 初 | 11/30 |
| 平年  | 0      | 0    | 0    | 27.6  | 13.8  | 1.3   | 13.2  | 0.6     | 17.6 | 10.2 | 9    | 4.6 | 1.7      | 0.0@ | 0   | 0   | 0   | 0         | 3.1 | 0.7 | 0  | 3.5 | 0    | 0.0@ | 2.9@ | 3  | 初 | 12/11 |
|     |        |      |      |       |       |       |       |         |      |      |      |     |          |      |     |     |     |           |     |     |    |     |      |      |      |    | 終 | 3/13  |

※“)”は準正常値、“]”は資料不足値、“×”は欠測 「@」の付いた値は、参考値です。平年差や平年比に利用できません。

# 地域気象観測降水量月報

佐賀県 2023年9月 単位:mm

| 観測所名      | 唐津       | 北山       | 鳥栖       | 伊万里      | 佐賀       | 嬉野       | 白石       | 川副       |
|-----------|----------|----------|----------|----------|----------|----------|----------|----------|
| 日付        |          |          |          |          |          |          |          |          |
| 1         | 8.5      | 10.5     | 9.0      | 12.5     | 11.0     | 15.5     | 12.5     | 10.0     |
| 2         | 0.0      | 0.0      | 0.0      | 0.0      | 0.0      | 0.0      | 0.0      | 0.5      |
| 3         | 0.0      | 0.0      | 0.0      | 0.0      | 0.0      | 0.0      | 0.0      | 0.0      |
| 4         | 0.0      | 0.0      | 0.0      | 0.0      | 0.0      | 0.0      | 0.0      | 0.0      |
| 5         | 3.0      | 40.5     | 24.0     | 2.5      | 3.5      | 6.0      | 9.5      | 1.5      |
| 6         | 2.0      | 3.0      | 1.0      | 0.5      | 0.0      | 0.0      | 0.0      | 0.0      |
| 7         | 0.0      | 0.0      | 0.0      | 0.0      | 0.0      | 0.0      | 0.0      | 0.0      |
| 8         | 0.0      | 0.0      | 0.0      | 0.0      | 0.0      | 0.0      | 0.0      | 0.0      |
| 9         | 0.0      | 0.0      | 0.0      | 0.0      | 0.0      | 0.0      | 0.0      | 0.0      |
| 10        | 0.0      | 0.0      | 0.0      | 0.0      | 1.0      | 0.0      | 18.0     | 0.0      |
| 11        | 0.0      | 31.5     | 0.0      | 0.0      | 0.0      | 1.5      | 0.0      | 0.0      |
| 12        | 0.0      | 0.0      | 0.0      | 0.0      | 0.0      | 0.0      | 0.0      | 0.0      |
| 13        | 2.5      | 3.0      | 8.0      | 4.5      | 3.5      | 1.0      | 0.0      | 0.0      |
| 14        | 69.5     | 40.5     | 20.0     | 71.5     | 26.0     | 46.5     | 29.5     | 26.0     |
| 15        | 195.5    | 1.5      | 2.5      | 36.0     | 5.5      | 4.5      | 2.5      | 5.5      |
| 16        | 0.0      | 5.0      | 0.0      | 1.0      | 0.0      | 4.0      | 3.0      | 0.5      |
| 17        | 48.5     | 27.0     | 22.5     | 80.0     | 19.0     | 32.0     | 16.0     | 11.5     |
| 18        | 6.0      | 1.0      | 0.0      | 11.0     | 1.0      | 0.0      | 5.0      | 25.5     |
| 19        | 1.0      | 0.0      | 2.0      | 0.0      | 0.0      | 11.0     | 5.0      | 0.0      |
| 20        | 0.5      | 0.0      | 0.0      | 2.5      | 0.0      | 0.5      | 1.0      | 0.0      |
| 21        | 12.0     | 6.5      | 16.0     | 4.0      | 9.0      | 24.5     | 5.5      | 12.0     |
| 22        | 7.5      | 9.0      | 7.0      | 7.0      | 7.5      | 8.0      | 5.5      | 5.5      |
| 23        | 0.0      | 0.0      | 0.0      | 0.0      | 0.0      | 0.0      | 0.0      | 0.0      |
| 24        | 0.0      | 0.0      | 0.0      | 0.0      | 0.0      | 0.0      | 0.0      | 0.0      |
| 25        | 0.0      | 0.0      | 0.0      | 0.0      | 0.0      | 0.0      | 0.0      | 0.0      |
| 26        | 0.0      | 0.0      | 0.0      | 0.0      | 0.0      | 0.0      | 0.0      | 0.0      |
| 27        | 0.0      | 0.0      | 0.0      | 0.0      | 0.0      | 0.0      | 0.0      | 0.0      |
| 28        | 0.0      | 0.0      | 0.0      | 0.0      | 0.0      | 0.0      | 0.0      | 0.0      |
| 29        | 0.0      | 0.0      | 0.0      | 0.0      | 0.0      | 0.0      | 0.0      | 0.0      |
| 30        | 1.0      | 1.5      | 1.0      | 3.0      | 0.5      | 0.0      | 0.0      | 0.0      |
| 最大日降水量    | 195.5    | 40.5     | 24.0     | 80.0     | 26.0     | 46.5     | 29.5     | 26.0     |
| 起日        | 15       | 14       | 5        | 17       | 14       | 14       | 14       | 14       |
| 最大1時間降水量  | 68.0     | 31.5     | 21.0     | 52.5     | 13.5     | 26.5     | 17.5     | 25.0     |
| 起日 時分     | 15 07:07 | 11 12:43 | 17 08:46 | 14 05:57 | 14 06:57 | 14 06:10 | 10 17:24 | 18 15:12 |
| 最大10分間降水量 | 15.5     | 13.0     | 19.5     | 14.5     | 6.5      | 11.5     | 11.0     | 11.5     |
| 起日 時分     | 15 07:07 | 11 11:59 | 17 07:57 | 14 05:22 | 14 06:08 | 21 06:31 | 10 16:36 | 18 14:23 |
| 上旬合計      | 13.5     | 54.0     | 34.0     | 15.5     | 15.5     | 21.5     | 40.0     | 12.0     |
| 中旬合計      | 323.5    | 109.5    | 55.0     | 206.5    | 55.0     | 101.0    | 62.0     | 69.0     |
| 下旬合計      | 20.5     | 17.0     | 24.0     | 14.0     | 17.0     | 32.5     | 11.0     | 17.5     |
| 月合計       | 357.5    | 180.5    | 113.0    | 236.0    | 87.5     | 155.0    | 113.0    | 98.5     |
| 1mm以上日数   | 12       | 13       | 11       | 12       | 10       | 11       | 12       | 8        |
| 10mm以上日数  | 4        | 5        | 4        | 5        | 3        | 5        | 4        | 5        |
| 30mm以上日数  | 3        | 3        | 0        | 3        | 0        | 2        | 0        | 0        |
| 50mm以上日数  | 2        | 0        | 0        | 2        | 0        | 0        | 0        | 0        |
| 70mm以上日数  | 1        | 0        | 0        | 2        | 0        | 0        | 0        | 0        |
| 100mm以上日数 | 1        | 0        | 0        | 0        | 0        | 0        | 0        | 0        |

※“ )”は準正常値、“ ]”は資料不足値、“ × ”は欠測

地域気象観測風向・風速月報

佐賀県 2023年9月 単位:m/s

| 観測所名      | 唐津  |     |     |      |        |     | 伊万里 |     |      |        |     |     | 佐賀   |      |        |      |     |     | 嬉野   |        |      |      |     |      | 白石     |     |      |      |      |        | 川副   |      |      |      |     |     |   |   |  |  |
|-----------|-----|-----|-----|------|--------|-----|-----|-----|------|--------|-----|-----|------|------|--------|------|-----|-----|------|--------|------|------|-----|------|--------|-----|------|------|------|--------|------|------|------|------|-----|-----|---|---|--|--|
|           | 日付  | 平均  | 最大  | 最大風向 | 最大瞬間風向 | 最多  | 平均  | 最大  | 最大風向 | 最大瞬間風向 | 最多  | 平均  | 最大   | 最大風向 | 最大瞬間風向 | 最多   | 平均  | 最大  | 最大風向 | 最大瞬間風向 | 最多   | 平均   | 最大  | 最大風向 | 最大瞬間風向 | 最多  | 平均   | 最大   | 最大風向 | 最大瞬間風向 | 最多   |      |      |      |     |     |   |   |  |  |
| 1         | 1.2 | 4.0 | S   | 8.1  | S      | SSW | 1.9 | 4.5 | SE   | 8.0    | SE  | ESE | 2.2  | 4.9  | ENE    | 6.1  | ENE | NW  | 0.9  | 2.1    | SE   | 4.2  | SE  | SSE  | 1.5    | 3.8 | NE   | 5.7  | NE   | NE     | 2.0  | 3.6  | NE   | 5.1  | ENE | NE  |   |   |  |  |
| 2         | 0.7 | 2.5 | NNW | 3.9  | N      | NW  | 0.8 | 2.6 | NE   | 3.8    | ESE | ESE | 1.6  | 4.1  | ENE    | 5.1  | ENE | NNW | 0.8  | 2.0    | SSE  | 2.9  | NNE | SSE  | 1.0    | 2.3 | NW   | 3.8  | NW   | NW     | 1.2  | 2.3  | SW   | 4.6  | S   | NNW |   |   |  |  |
| 3         | 1.6 | 4.3 | N   | 8.3  | N      | NNE | 2.0 | 5.7 | WNW  | 8.0    | WNW | WNW | 2.1  | 6.0  | N      | 7.8  | NNW | NE  | 1.1  | 5.0    | NNW  | 7.7  | NNE | NNW  | 1.5    | 5.0 | WNW  | 6.8  | WNW  | NW     | 1.9  | 3.9  | SW   | 5.7  | NW  | NNW |   |   |  |  |
| 4         | 2.5 | 5.8 | N   | 11.5 | NNW    | N   | 2.6 | 6.2 | N    | 11.1   | NNW | NNW | 3.7  | 9.4  | NNW    | 14.7 | NNW | NNW | 2.2  | 6.8    | NNW  | 11.8 | NNW | NNW  | 1.8    | 4.3 | NNW  | 6.8  | ENE  | WNW    | 3.1  | 6.8  | N    | 9.8  | N   | NNW |   |   |  |  |
| 5         | 4.1 | 7.1 | N   | 15.5 | N      | N   | 3.5 | 6.8 | NNE  | 12.9   | NE  | N   | 3.0  | 6.5  | NNE    | 9.3  | N   | NNE | 1.9  | 4.6    | N    | 7.5  | N   | NNW  | 2.2    | 5.7 | NNE  | 9.2  | NNE  | WNW    | 3.4  | 7.1  | NNE  | 10.3 | NNE | NNE |   |   |  |  |
| 6         | 4.0 | 6.7 | N   | 15.7 | NNW    | NNE | 3.8 | 7.8 | NNE  | 14.8   | NNE | NNE | 4.5  | 9.7  | N      | 13.5 | N   | N   | 2.2  | 5.7    | NNW  | 10.0 | NW  | N    | 2.5    | 7.2 | N    | 10.4 | N    | N      | 4.0  | 7.4  | N    | 11.8 | N   | N   |   |   |  |  |
| 7         | 4.0 | 7.7 | N   | 17.7 | N      | NNE | 4.5 | 7.9 | NNE  | 14.9   | NNE | NNE | 5.2  | 8.8  | N      | 12.5 | N   | N   | 2.1  | 5.3    | NNW  | 9.7  | N   | N    | 3.0    | 5.8 | NE   | 11.2 | N    | NNE    | 4.1  | 7.4  | NNE  | 10.8 | NNE | N   |   |   |  |  |
| 8         | 2.8 | 6.1 | N   | 13.6 | NNW    | NE  | 2.9 | 6.3 | NNE  | 10.9   | NNW | NNW | 3.7  | 9.1  | NNW    | 12.6 | NNW | NNW | 2.0  | 6.2    | N    | 9.9  | N   | NNW  | 1.8    | 4.0 | N    | 7.4  | NNE  | NW     | 3.1  | 5.7  | NNW  | 8.2  | NNW | N   |   |   |  |  |
| 9         | 2.2 | 5.2 | N   | 10.5 | N      | N   | 1.9 | 4.6 | NNW  | 7.7    | N   | WNW | 2.6  | 7.0  | NNW    | 9.0  | NNW | NNW | 1.5  | 5.2    | NNW  | 8.4  | NNW | S    | 1.7    | 5.5 | W    | 7.3  | W    | NW     | 2.6  | 4.0  | SW   | 6.2  | NNW | NW  |   |   |  |  |
| 10        | 1.3 | 3.9 | N   | 6.3  | N      | N   | 1.8 | 5.7 | ESE  | 9.8    | ESE | ENE | 2.1  | 11.9 | E      | 18.7 | SE  | NNW | 1.2  | 4.3    | SE   | 10.3 | SE  | SSE  | 1.7    | 8.2 | ESE  | 13.7 | ESE  | NW     | 2.3  | 9.4  | E    | 14.9 | E   | NW  |   |   |  |  |
| 11        | 1.3 | 4.0 | NNW | 6.4  | N      | S   | 1.5 | 4.4 | WNW  | 7.1    | NW  | ESE | 1.9  | 6.3  | NE     | 9.5  | NE  | NNW | 0.9  | 4.0    | NW   | 6.4  | NNW | S    | 1.8    | 6.5 | WNW  | 10.9 | W    | NW     | 2.2  | 6.9  | WNW  | 8.2  | WNW | N   |   |   |  |  |
| 12        | 1.4 | 3.4 | NNW | 6.2  | NNW    | N   | 1.7 | 5.2 | WNW  | 7.6    | WNW | ESE | 1.9  | 4.8  | N      | 6.3  | N   | NNE | 1.0  | 3.3    | NNW  | 4.9  | NW  | NNW  | 1.5    | 3.9 | W    | 5.5  | SSE  | NW     | 2.1  | 3.7  | SW   | 6.7  | SSW | NNW |   |   |  |  |
| 13        | 1.3 | 3.3 | S   | 5.9  | SSW    | S   | 1.6 | 3.4 | ESE  | 5.7    | E   | ESE | 2.2  | 5.9  | SE     | 8.2  | SSE | NE  | 0.8  | 2.2    | ENE  | 4.5  | NE  | NNW  | 1.7    | 4.4 | SSE  | 6.4  | SSE  | SE     | 2.6  | 6.5  | SSE  | 9.3  | SSE | NE  |   |   |  |  |
| 14        | 1.5 | 3.9 | S   | 6.8  | W      | SSW | 1.4 | 4.2 | WNW  | 5.7    | WNW | W   | 2.2  | 5.2  | SE     | 7.8  | SE  | ENE | 1.1  | 2.8    | NW   | 4.6  | SSW | NNW  | 2.0    | 4.0 | E    | 6.3  | E    | ENE    | 3.3  | 7.2  | S    | 9.3  | S   | SSE |   |   |  |  |
| 15        | 1.8 | 4.5 | S   | 9.3  | S      | S   | 1.8 | 5.8 | SSW  | 8.7    | SW  | SSW | 2.8  | 6.5  | S      | 9.3  | SSE | ENE | 1.1  | 4.3    | SSE  | 7.2  | SSE | SSE  | 2.4    | 5.3 | SSE  | 7.4  | SE   | ENE    | 3.1  | 6.6  | SSW  | 8.7  | SSW | SSE |   |   |  |  |
| 16        | 2.0 | 4.4 | S   | 8.6  | SE     | S   | 2.1 | 6.5 | SSW  | 13.2   | SSW | ESE | 2.6  | 6.8  | SSW    | 9.6  | SW  | ESE | 1.3  | 3.5    | SSE  | 7.7  | SE  | SSE  | 2.1    | 6.3 | WSW  | 9.2  | SW   | WNW    | 3.2  | 7.1  | SSW  | 9.8  | S   | S   |   |   |  |  |
| 17        | 2.6 | 6.6 | S   | 11.9 | S      | S   | 1.9 | 4.9 | ESE  | 9.9    | S   | E   | 2.1  | 5.2  | W      | 8.2  | W   | E   | 1.2  | 4.0    | SSE  | 7.5  | NW  | SSE  | 2.2    | 6.0 | WNW  | 10.4 | W    | NNW    | 3.8  | 8.7  | SSE  | 10.8 | SE  | SSE |   |   |  |  |
| 18        | 1.6 | 6.0 | WNW | 12.4 | NW     | SSE | 1.4 | 5.9 | NNW  | 9.4    | NNW | ESE | 2.3  | 6.4  | S      | 8.4  | SSW | S   | 1.1  | 3.4    | SE   | 6.5  | NW  | NNW  | 1.8    | 6.8 | SSW  | 9.4  | SE   | SE     | 3.2  | 6.7  | W    | 12.3 | WSW | SSW |   |   |  |  |
| 19        | 1.2 | 3.0 | NW  | 5.4  | NW     | WNW | 1.5 | 4.9 | WNW  | 7.1    | NW  | WNW | 2.5  | 5.6  | S      | 7.1  | S   | S   | 1.0  | 2.8    | SSE  | 5.2  | SE  | N    | 1.7    | 4.3 | SE   | 5.9  | SE   | SE     | 3.2  | 5.6  | SSE  | 9.3  | S   | S   |   |   |  |  |
| 20        | 2.3 | 6.1 | S   | 11.5 | SSE    | S   | 2.0 | 4.4 | S    | 11.1   | SSW | S   | 3.1  | 8.2  | S      | 11.8 | S   | S   | 1.5  | 4.8    | SSE  | 10.0 | S   | SSE  | 1.2    | 3.3 | SW   | 4.6  | SW   | NNE    | 3.5  | 8.1  | S    | 11.3 | S   | SSW |   |   |  |  |
| 21        | 3.0 | 6.7 | S   | 13.2 | S      | WNW | 2.8 | 6.5 | SW   | 13.8   | SSW | WSW | 5.5  | 9.2  | S      | 14.8 | SSW | WSW | 2.3  | 4.7    | SSE  | 11.4 | SE  | SSE  | 3.8    | 7.2 | W    | 11.5 | SW   | WSW    | 6.0  | 11.0 | SSW  | 14.4 | SSW | W   |   |   |  |  |
| 22        | 1.2 | 2.9 | NNE | 6.9  | N      | ENE | 1.1 | 2.7 | WSW  | 4.5    | NE  | NW  | 1.8  | 4.5  | NNW    | 6.0  | NNW | NW  | 0.9  | 3.7    | NNW  | 5.5  | NNW | NNW  | 1.2    | 2.9 | NNE  | 5.0  | NE   | W      | 1.7  | 4.1  | N    | 6.2  | N   | N   |   |   |  |  |
| 23        | 3.1 | 5.8 | NE  | 15.6 | ENE    | NNE | 2.6 | 6.2 | NNE  | 10.4   | N   | NNE | 3.6  | 7.7  | NE     | 9.5  | NE  | NE  | 1.4  | 3.5    | N    | 6.6  | N   | N    | 2.2    | 5.2 | NNE  | 8.2  | NNE  | NNE    | 3.0  | 6.9  | NNE  | 9.8  | NNE | NNE |   |   |  |  |
| 24        | 2.3 | 5.8 | N   | 13.0 | NNE    | NE  | 1.9 | 6.0 | NNE  | 10.3   | NNE | NNE | 6.1  | 10.0 | NE     | 13.6 | ENE | NE  | 1.6  | 4.6    | SE   | 9.3  | SE  | ESE  | 2.6    | 6.1 | NE   | 10.0 | ENE  | NE     | 4.9  | 8.3  | NNE  | 11.8 | NE  | NNE |   |   |  |  |
| 25        | 1.1 | 3.8 | NNW | 6.4  | NNW    | NNW | 1.4 | 4.8 | WNW  | 7.5    | WNW | NNW | 2.3  | 5.4  | ENE    | 7.2  | ENE | NE  | 1.0  | 3.7    | SSE  | 6.3  | SSE | S    | 1.4    | 2.9 | NW   | 4.4  | WNW  | WNW    | 2.1  | 4.0  | SE   | 5.1  | SE  | NNW |   |   |  |  |
| 26        | 1.1 | 2.7 | SSE | 5.4  | NW     | SSE | 1.4 | 4.3 | WSW  | 6.8    | WSW | ESE | 2.1  | 5.5  | SSW    | 7.5  | S   | S   | 1.2  | 3.3    | SSE  | 5.8  | S   | SSE  | 1.8    | 4.4 | SSE  | 5.9  | SSE  | SSE    | 1.9  | 3.1  | SSW  | 6.7  | SSW | S   |   |   |  |  |
| 27        | 1.9 | 4.7 | WNW | 7.3  | NW     | WNW | 1.8 | 4.9 | NNW  | 8.9    | NW  | NW  | 2.5  | 5.3  | WSW    | 7.4  | W   | W   | 1.4  | 3.6    | SSE  | 6.2  | SSE | W    | 2.4    | 5.5 | WNW  | 8.8  | SSW  | WNW    | 2.8  | 6.0  | WNW  | 8.2  | WNW | WNW |   |   |  |  |
| 28        | 1.7 | 4.6 | NW  | 7.2  | NW     | NW  | 1.9 | 4.8 | NNW  | 7.9    | N   | NNW | 2.7  | 6.7  | W      | 9.6  | W   | W   | 1.2  | 3.5    | N    | 5.7  | N   | N    | 2.4    | 5.6 | W    | 8.6  | WNW  | WNW    | 2.6  | 5.4  | WSW  | 7.2  | SW  | NW  |   |   |  |  |
| 29        | 1.3 | 4.0 | N   | 6.8  | NNW    | N   | 1.8 | 5.7 | WNW  | 8.3    | WNW | WNW | 2.0  | 4.4  | W      | 7.2  | E   | ENE | 1.2  | 4.3    | NNW  | 6.5  | NNW | SSE  | 1.5    | 4.7 | WNW  | 6.4  | WNW  | NW     | 2.1  | 4.9  | NNE  | 7.2  | NNE | N   |   |   |  |  |
| 30        | 1.5 | 5.0 | WNW | 9.0  | WNW    | WNW | 1.6 | 5.3 | NNW  | 9.0    | NNW | NW  | 2.1  | 5.3  | WSW    | 7.7  | SSW | NNW | 1.5  | 3.7    | NNW  | 6.5  | N   | NNW  | 2.6    | 6.1 | W    | 8.3  | W    | WNW    | 2.2  | 5.0  | WNW  | 7.2  | WNW | NNW |   |   |  |  |
| 月最大       |     | 7.7 | N   | 17.7 | N      |     | 7.9 | NNE | 14.9 | NNE    |     |     | 11.9 | E    | 18.7   | SE   |     |     | 6.8  | NNW    | 11.8 | NNW  |     |      | 8.2    | ESE | 13.7 | ESE  |      |        | 11.0 | SSW  | 14.9 | E    |     |     |   |   |  |  |
| 起日        |     | 7   |     | 7    |        |     | 7   |     | 7    |        |     |     | 10   |      | 10     |      |     |     | 4    |        | 4    |      |     |      | 10     |     | 10   |      |      |        | 21   |      | 10   |      |     |     |   |   |  |  |
| 上旬平均      | 2.4 |     |     |      |        | NNE | 2.6 |     |      |        | NNE | 3.1 |      |      |        | NNW  | 1.6 |     |      |        |      | NNW  | 1.9 |      |        |     |      | NW   | 2.8  |        |      |      |      |      |     | N   |   |   |  |  |
| 中旬平均      | 1.7 |     |     |      |        | S   | 1.7 |     |      |        | ESE | 2.4 |      |      |        | S    | 1.1 |     |      |        |      | SSE  | 1.8 |      |        |     |      | NW   | 3.0  |        |      |      |      |      |     | S   |   |   |  |  |
| 下旬平均      | 1.8 |     |     |      |        | WNW | 1.8 |     |      |        | NW  | 3.1 |      |      |        | NE   | 1.4 |     |      |        |      | SSE  | 2.2 |      |        |     |      | WNW  | 2.9  |        |      |      |      |      |     | NNE |   |   |  |  |
| 月平均       | 2.0 |     |     |      |        | S   | 2.0 |     |      |        | ESE | 2.8 |      |      |        | NE   | 1.4 |     |      |        |      | SSE  | 2.0 |      |        |     |      | WNW  | 2.9  |        |      |      |      |      |     | NNE |   |   |  |  |
| 10m/s以上日数 |     | 0   |     |      |        |     | 0   |     |      |        |     |     | 2    |      |        |      |     |     |      |        |      | 0    |     |      |        | 0   |      |      |      |        |      |      |      |      |     | 1   |   |   |  |  |
| 15m/s以上日数 |     | 0   |     |      |        |     | 0   |     |      |        |     |     | 0    |      |        |      |     |     |      |        |      |      | 0   |      |        |     | 0    |      |      |        |      |      |      |      |     |     | 0 |   |  |  |
| 20m/s以上日数 |     | 0   |     |      |        |     | 0   |     |      |        |     |     | 0    |      |        |      |     |     |      |        |      |      | 0   |      |        |     | 0    |      |      |        |      |      |      |      |     |     |   | 0 |  |  |
| 30m/s以上日数 |     | 0   |     |      |        |     | 0   |     |      |        |     |     | 0    |      |        |      |     |     |      |        |      |      | 0   |      |        |     | 0    |      |      |        |      |      |      |      |     |     |   | 0 |  |  |

※ “)”は準正常値、“]”は資料不足値、“×”は欠測

### 地域気象観測気温月報

佐賀県 2023年9月 単位:°C

| 観測所名     | 唐津   |      |      | 伊万里  |      |      | 佐賀   |      |      | 嬉野   |      |      | 白石   |      |      | 川副   |      |      |
|----------|------|------|------|------|------|------|------|------|------|------|------|------|------|------|------|------|------|------|
|          | 平均   | 最高   | 最低   | 平均   | 最高   | 最低   | 平均   | 最高   | 最低   | 平均   | 最高   | 最低   | 平均   | 最高   | 最低   | 平均   | 最高   | 最低   |
| 1        | 25.0 | 27.5 | 23.3 | 24.8 | 26.6 | 23.4 | 25.3 | 27.1 | 24.4 | 23.9 | 25.4 | 23.0 | 24.7 | 26.2 | 23.7 | 25.0 | 26.5 | 24.0 |
| 2        | 25.9 | 31.0 | 22.9 | 26.2 | 30.7 | 22.9 | 27.6 | 30.8 | 24.1 | 25.6 | 29.6 | 22.4 | 26.6 | 30.3 | 23.3 | 26.6 | 29.7 | 23.7 |
| 3        | 27.4 | 32.7 | 23.9 | 27.4 | 32.5 | 23.7 | 29.2 | 35.4 | 25.1 | 26.8 | 34.5 | 23.0 | 28.4 | 35.4 | 24.3 | 28.0 | 34.2 | 23.9 |
| 4        | 27.5 | 31.8 | 24.3 | 27.8 | 32.4 | 23.6 | 29.2 | 35.3 | 24.7 | 26.8 | 32.7 | 22.1 | 28.3 | 34.6 | 23.7 | 28.0 | 35.1 | 22.9 |
| 5        | 26.5 | 28.2 | 24.9 | 26.9 | 30.1 | 25.1 | 27.6 | 31.5 | 25.1 | 25.6 | 30.3 | 23.0 | 26.5 | 31.2 | 23.5 | 26.7 | 31.7 | 23.2 |
| 6        | 26.0 | 29.2 | 24.3 | 26.2 | 30.6 | 23.4 | 27.3 | 31.0 | 24.7 | 25.1 | 29.6 | 22.4 | 26.5 | 30.4 | 23.3 | 26.7 | 31.6 | 23.0 |
| 7        | 26.4 | 30.3 | 24.5 | 26.6 | 30.1 | 24.0 | 27.6 | 32.8 | 23.6 | 25.4 | 31.4 | 19.6 | 27.0 | 31.9 | 21.4 | 26.7 | 32.9 | 21.4 |
| 8        | 26.0 | 30.1 | 23.0 | 25.6 | 29.9 | 21.5 | 26.9 | 31.7 | 23.4 | 24.5 | 31.2 | 19.9 | 26.0 | 32.8 | 21.6 | 26.0 | 32.6 | 21.2 |
| 9        | 25.6 | 30.5 | 22.5 | 25.2 | 30.2 | 21.0 | 26.9 | 32.9 | 22.3 | 24.6 | 32.0 | 19.3 | 25.9 | 33.8 | 21.0 | 26.1 | 32.4 | 20.2 |
| 10       | 26.0 | 31.8 | 21.5 | 25.6 | 32.1 | 21.1 | 26.4 | 33.5 | 23.4 | 24.1 | 32.4 | 20.1 | 25.5 | 34.0 | 22.0 | 25.5 | 32.7 | 21.5 |
| 11       | 26.2 | 31.9 | 22.1 | 25.5 | 32.0 | 21.3 | 26.5 | 31.6 | 22.7 | 24.0 | 31.5 | 19.8 | 25.4 | 31.2 | 21.8 | 25.6 | 30.9 | 21.9 |
| 12       | 26.3 | 32.3 | 22.1 | 26.1 | 31.7 | 21.7 | 27.8 | 33.1 | 23.1 | 25.5 | 33.0 | 20.8 | 26.7 | 33.1 | 22.3 | 26.6 | 32.4 | 22.0 |
| 13       | 27.1 | 33.3 | 23.8 | 27.2 | 31.4 | 23.3 | 28.0 | 32.9 | 24.6 | 25.8 | 30.7 | 21.7 | 27.2 | 31.5 | 23.4 | 27.3 | 31.4 | 23.4 |
| 14       | 25.1 | 28.7 | 23.4 | 25.4 | 29.4 | 23.8 | 26.3 | 28.7 | 24.3 | 25.6 | 28.9 | 23.8 | 26.3 | 29.1 | 24.5 | 26.4 | 27.9 | 24.2 |
| 15       | 25.7 | 29.4 | 23.8 | 26.0 | 29.6 | 24.1 | 28.0 | 32.7 | 25.2 | 26.4 | 31.4 | 24.4 | 27.2 | 32.2 | 25.4 | 27.5 | 31.3 | 25.1 |
| 16       | 27.6 | 34.0 | 24.2 | 27.3 | 32.8 | 24.6 | 28.6 | 33.8 | 25.7 | 26.4 | 32.4 | 23.2 | 27.3 | 32.6 | 24.7 | 28.1 | 32.0 | 25.3 |
| 17       | 24.1 | 26.8 | 22.4 | 23.6 | 26.5 | 21.9 | 25.1 | 27.5 | 23.3 | 23.0 | 24.6 | 21.3 | 24.5 | 27.0 | 22.9 | 25.4 | 27.6 | 23.1 |
| 18       | 25.3 | 30.1 | 22.3 | 25.0 | 31.1 | 22.0 | 26.6 | 31.6 | 23.6 | 24.8 | 30.9 | 21.6 | 25.8 | 30.1 | 23.2 | 26.4 | 30.1 | 23.5 |
| 19       | 26.1 | 30.0 | 23.3 | 26.0 | 31.6 | 23.0 | 27.7 | 32.0 | 25.0 | 25.8 | 31.9 | 22.3 | 26.6 | 31.5 | 23.6 | 27.0 | 30.2 | 24.2 |
| 20       | 26.6 | 31.0 | 22.4 | 26.4 | 30.9 | 22.2 | 27.3 | 31.0 | 23.6 | 25.6 | 29.9 | 21.5 | 26.2 | 30.3 | 22.6 | 26.8 | 30.1 | 23.0 |
| 21       | 26.1 | 28.6 | 22.3 | 26.2 | 28.5 | 23.1 | 27.5 | 30.8 | 24.6 | 25.8 | 28.7 | 22.0 | 26.5 | 29.4 | 23.9 | 26.9 | 30.3 | 23.6 |
| 22       | 22.4 | 26.3 | 21.1 | 22.4 | 24.9 | 20.5 | 23.6 | 27.1 | 22.0 | 21.9 | 24.2 | 19.5 | 23.1 | 26.4 | 21.1 | 23.0 | 26.4 | 21.2 |
| 23       | 24.0 | 28.0 | 21.9 | 23.4 | 27.7 | 19.8 | 25.1 | 29.3 | 22.0 | 22.6 | 28.8 | 18.5 | 23.7 | 28.7 | 20.3 | 24.1 | 29.9 | 20.3 |
| 24       | 23.6 | 28.6 | 19.4 | 22.6 | 28.9 | 17.3 | 24.8 | 29.3 | 21.1 | 22.6 | 29.0 | 17.3 | 23.2 | 28.6 | 17.8 | 23.8 | 29.1 | 19.7 |
| 25       | 24.1 | 30.9 | 18.4 | 24.4 | 30.7 | 17.7 | 26.5 | 31.5 | 20.7 | 23.9 | 31.8 | 17.0 | 25.1 | 31.9 | 18.4 | 25.2 | 31.3 | 18.5 |
| 26       | 26.6 | 32.4 | 23.8 | 26.7 | 32.0 | 22.4 | 27.8 | 31.9 | 24.4 | 25.8 | 32.4 | 21.5 | 26.9 | 31.5 | 23.2 | 26.6 | 30.5 | 23.0 |
| 27       | 25.5 | 29.5 | 23.3 | 25.1 | 29.4 | 21.8 | 27.0 | 31.5 | 24.8 | 25.2 | 30.1 | 21.9 | 26.3 | 32.0 | 23.5 | 26.3 | 30.4 | 23.3 |
| 28       | 24.2 | 29.8 | 21.3 | 23.9 | 27.8 | 20.6 | 25.7 | 31.0 | 22.1 | 23.6 | 28.9 | 20.1 | 25.1 | 30.4 | 21.5 | 24.7 | 29.6 | 21.1 |
| 29       | 23.9 | 29.4 | 20.0 | 23.8 | 29.0 | 19.3 | 25.8 | 31.8 | 21.0 | 23.6 | 31.7 | 18.8 | 24.8 | 32.2 | 20.0 | 24.7 | 30.5 | 19.5 |
| 30       | 23.3 | 29.8 | 20.3 | 23.3 | 29.8 | 19.7 | 25.2 | 30.4 | 21.7 | 23.2 | 29.7 | 18.7 | 24.3 | 30.2 | 20.3 | 24.2 | 29.9 | 20.1 |
| 月極値      |      | 34.0 | 18.4 |      | 32.8 | 17.3 |      | 35.4 | 20.7 |      | 34.5 | 17.0 |      | 35.4 | 17.8 |      | 35.1 | 18.5 |
| 起日       |      | 16   | 25   |      | 16   | 24   |      | 3    | 25   |      | 3    | 25   |      | 3    | 24   |      | 4    | 25   |
| 上旬平均     | 26.2 | 30.3 | 23.5 | 26.2 | 30.5 | 23.0 | 27.4 | 32.2 | 24.1 | 25.2 | 30.9 | 21.5 | 26.5 | 32.1 | 22.8 | 26.5 | 31.9 | 22.5 |
| 中旬平均     | 26.0 | 30.8 | 23.0 | 25.9 | 30.7 | 22.8 | 27.2 | 31.5 | 24.1 | 25.3 | 30.5 | 22.0 | 26.3 | 30.9 | 23.4 | 26.7 | 30.4 | 23.6 |
| 下旬平均     | 24.4 | 29.3 | 21.2 | 24.2 | 28.9 | 20.2 | 25.9 | 30.5 | 22.4 | 23.8 | 29.5 | 19.5 | 24.9 | 30.1 | 21.0 | 25.0 | 29.8 | 21.0 |
| 月平均      | 25.5 | 30.1 | 22.6 | 25.4 | 30.0 | 22.0 | 26.8 | 31.4 | 23.5 | 24.8 | 30.3 | 21.0 | 25.9 | 31.0 | 22.4 | 26.1 | 30.7 | 22.4 |
| 0°C未満日数  | 0    | 0    | 0    | 0    | 0    | 0    | 0    | 0    | 0    | 0    | 0    | 0    | 0    | 0    | 0    | 0    | 0    | 0    |
| 25°C以上日数 | 22   | 30   | 0    | 21   | 29   | 1    | 28   | 30   | 5    | 16   | 28   | 0    | 23   | 30   | 1    | 24   | 30   | 2    |
| 30°C以上日数 |      | 16   |      |      | 17   |      |      | 24   |      |      | 18   |      |      | 23   |      |      | 21   |      |
| 35°C以上日数 |      | 0    |      |      | 0    |      |      | 2    |      |      | 0    |      |      | 1    |      |      | 1    |      |
| 積算気温     | 766  |      |      | 763  |      |      | 805  |      |      | 744  |      |      | 778  |      |      | 782  |      |      |

※“)”は準正常値、“]”は資料不足値、“×”は欠測

### 地域気象観測日照時間月報

佐賀県 2023年9月 単位:h

| 観測所名      | 唐津    | 伊万里   | 佐賀    | 嬉野    | 白石    |
|-----------|-------|-------|-------|-------|-------|
|           |       |       |       |       |       |
| 1         | 0.0   | 0.0   | 0.0   | 0.0   | 0.0   |
| 2         | 0.1   | 0.6   | 1.1   | 0.7   | 0.8   |
| 3         | 10.3  | 9.1   | 6.4   | 7.1   | 8.1   |
| 4         | 10.2  | 11.2  | 12.0  | 11.3  | 11.8  |
| 5         | 0.0   | 2.2   | 2.5   | 3.5   | 3.0   |
| 6         | 2.0   | 4.1   | 6.7   | 3.6   | 5.5   |
| 7         | 7.1   | 10.4  | 12.0  | 11.7  | 12.0  |
| 8         | 11.2  | 10.4  | 10.0  | 9.9   | 9.6   |
| 9         | 11.9  | 9.1   | 9.9   | 10.9  | 11.8  |
| 10        | 9.6   | 9.3   | 7.1   | 7.1   | 9.1   |
| 11        | 10.6  | 8.0   | 6.7   | 8.2   | 9.9   |
| 12        | 8.4   | 7.5   | 7.2   | 7.7   | 8.2   |
| 13        | 3.3   | 3.3   | 3.3   | 2.7   | 2.6   |
| 14        | 0.0   | 0.0   | 0.0   | 0.0   | 0.0   |
| 15        | 1.6   | 0.3   | 3.6   | 1.9   | 1.9   |
| 16        | 8.6   | 5.6   | 6.2   | 5.9   | 5.4   |
| 17        | 0.0   | 0.0   | 0.0   | 0.0   | 0.0   |
| 18        | 2.9   | 3.3   | 4.2   | 5.4   | 5.1   |
| 19        | 5.6   | 7.3   | 6.3   | 6.9   | 6.8   |
| 20        | 3.0   | 1.6   | 1.8   | 0.6   | 0.2   |
| 21        | 3.4   | 1.4   | 4.0   | 4.6   | 4.9   |
| 22        | 0.0   | 0.0   | 0.1   | 0.0   | 0.0   |
| 23        | 2.2   | 2.3   | 3.5   | 3.3   | 2.6   |
| 24        | 11.2  | 11.0  | 11.5  | 11.0  | 11.3  |
| 25        | 9.7   | 7.9   | 6.0   | 6.0   | 5.6   |
| 26        | 3.7   | 9.1   | 6.6   | 8.0   | 8.7   |
| 27        | 7.2   | 7.3   | 6.1   | 8.8   | 8.3   |
| 28        | 7.5   | 6.1   | 6.1   | 4.5   | 7.1   |
| 29        | 11.0  | 10.2  | 11.2  | 10.7  | 11.1  |
| 30        | 5.9   | 6.0   | 6.0   | 7.6   | 7.5   |
| 旬合計 上旬    | 62.4  | 66.4  | 67.7  | 65.8  | 71.7  |
| 旬合計 中旬    | 44.0  | 36.9  | 39.3  | 39.3  | 40.1  |
| 旬合計 下旬    | 61.8  | 61.3  | 61.1  | 64.5  | 67.1  |
| 月合計       | 168.2 | 164.6 | 168.1 | 169.6 | 178.9 |
| 0.1時間未満日数 | 5     | 4     | 3     | 4     | 4     |

※佐賀以外は推計

## 地域気象観測相対湿度月報

佐賀県 2023年9月 単位:%

| 観測所名 | 唐津        |          |          | 伊万里       |          |          | 佐賀        |          |          | 嬉野        |          |          | 白石        |          |          |
|------|-----------|----------|----------|-----------|----------|----------|-----------|----------|----------|-----------|----------|----------|-----------|----------|----------|
|      | 平均<br>蒸気圧 | 平均<br>湿度 | 最小<br>湿度 | 平均<br>蒸気圧 | 平均<br>湿度 | 最小<br>湿度 | 平均<br>蒸気圧 | 平均<br>湿度 | 最小<br>湿度 | 平均<br>蒸気圧 | 平均<br>湿度 | 最小<br>湿度 | 平均<br>蒸気圧 | 平均<br>湿度 | 最小<br>湿度 |
| 1    | 28.8      | 91       | 73       | 28.7      | 92       | 79       | 29.5      | 91       | 83       | 28.8      | 97       | 91       | 29.0      | 93       | 87       |
| 2    | 30.2      | 91       | 73       | 29.0      | 86       | 64       | 29.2      | 80       | 59       | 29.6      | 90       | 72       | 29.7      | 86       | 65       |
| 3    | 31.5      | 86       | 71       | 29.5      | 82       | 59       | 27.8      | 70       | 40       | 29.5      | 85       | 53       | 29.8      | 79       | 45       |
| 4    | 31.5      | 86       | 74       | 29.2      | 79       | 55       | 26.7      | 67       | 47       | 28.9      | 83       | 62       | 28.0      | 75       | 46       |
| 5    | 30.7      | 88       | 83       | 29.4      | 83       | 71       | 29.5      | 80       | 65       | 29.7      | 91       | 71       | 29.5      | 85       | 63       |
| 6    | 28.1      | 84       | 69       | 26.6      | 79       | 56       | 26.5      | 73       | 57       | 26.5      | 84       | 57       | 26.6      | 78       | 53       |
| 7    | 26.1      | 76       | 69       | 24.2      | 70       | 57       | 23.0      | 63       | 36       | 23.2      | 73       | 45       | 22.9      | 65       | 44       |
| 8    | 25.3      | 75       | 68       | 23.4      | 72       | 56       | 23.0      | 66       | 50       | 23.9      | 79       | 55       | 23.7      | 72       | 48       |
| 9    | 26.0      | 80       | 66       | 24.4      | 77       | 58       | 23.4      | 67       | 42       | 23.9      | 79       | 50       | 24.0      | 73       | 43       |
| 10   | 27.8      | 83       | 64       | 24.9      | 77       | 53       | 25.2      | 75       | 44       | 24.5      | 83       | 49       | 25.4      | 80       | 45       |
| 11   | 27.7      | 82       | 67       | 26.2      | 81       | 57       | 26.0      | 76       | 53       | 26.3      | 89       | 60       | 26.9      | 84       | 64       |
| 12   | 28.4      | 84       | 60       | 26.2      | 79       | 55       | 26.3      | 71       | 49       | 26.0      | 82       | 50       | 27.2      | 79       | 55       |
| 13   | 29.8      | 84       | 60       | 28.8      | 81       | 59       | 27.6      | 74       | 54       | 28.6      | 87       | 65       | 28.9      | 81       | 57       |
| 14   | 30.0      | 94       | 79       | 29.6      | 91       | 76       | 30.4      | 89       | 76       | 30.5      | 93       | 78       | 30.8      | 90       | 77       |
| 15   | 30.9      | 94       | 79       | 31.0      | 92       | 77       | 31.4      | 84       | 61       | 31.2      | 91       | 64       | 31.8      | 88       | 70       |
| 16   | 30.7      | 84       | 58       | 29.9      | 83       | 59       | 30.8      | 80       | 56       | 30.3      | 89       | 62       | 31.2      | 87       | 67       |
| 17   | 27.4      | 91       | 80       | 27.2      | 94       | 78       | 28.8      | 90       | 80       | 27.4      | 97       | 86       | 28.2      | 92       | 81       |
| 18   | 28.7      | 89       | 72       | 28.0      | 89       | 65       | 29.3      | 85       | 63       | 28.3      | 91       | 63       | 29.3      | 88       | 70       |
| 19   | 29.6      | 88       | 71       | 28.8      | 86       | 58       | 29.7      | 81       | 58       | 28.1      | 86       | 53       | 29.9      | 86       | 67       |
| 20   | 28.8      | 83       | 68       | 28.6      | 83       | 65       | 28.9      | 80       | 63       | 28.4      | 87       | 69       | 29.2      | 86       | 70       |
| 21   | 27.4      | 82       | 67       | 26.3      | 78       | 61       | 27.4      | 75       | 56       | 26.9      | 81       | 66       | 26.9      | 78       | 61       |
| 22   | 25.7      | 95       | 81       | 25.4      | 94       | 83       | 25.4      | 88       | 70       | 25.3      | 96       | 85       | 25.6      | 90       | 73       |
| 23   | 22.7      | 76       | 68       | 22.0      | 77       | 61       | 21.7      | 69       | 54       | 22.5      | 83       | 58       | 22.5      | 78       | 56       |
| 24   | 19.4      | 67       | 45       | 18.8      | 71       | 42       | 17.8      | 58       | 44       | 18.7      | 71       | 43       | 19.2      | 70       | 45       |
| 25   | 24.3      | 81       | 57       | 23.1      | 77       | 53       | 23.6      | 68       | 52       | 23.5      | 80       | 53       | 23.4      | 74       | 51       |
| 26   | 28.3      | 82       | 63       | 26.6      | 77       | 57       | 27.3      | 74       | 57       | 26.9      | 82       | 58       | 27.5      | 78       | 61       |
| 27   | 27.1      | 83       | 70       | 26.5      | 84       | 67       | 26.9      | 76       | 58       | 26.0      | 82       | 60       | 27.4      | 81       | 56       |
| 28   | 25.0      | 83       | 63       | 24.1      | 82       | 62       | 23.6      | 73       | 51       | 24.5      | 85       | 62       | 23.8      | 76       | 51       |
| 29   | 24.9      | 85       | 65       | 23.4      | 81       | 56       | 23.3      | 72       | 45       | 22.9      | 81       | 46       | 23.5      | 77       | 48       |
| 30   | 24.6      | 87       | 54       | 23.6      | 84       | 47       | 24.1      | 76       | 52       | 23.0      | 83       | 48       | 24.1      | 81       | 48       |
| 月極値  |           |          | 45       |           |          | 42       |           |          | 36       |           |          | 43       |           |          | 43       |
| 起日   |           |          | 24       |           |          | 24       |           |          | 7        |           |          | 24       |           |          | 9        |
| 上旬平均 | 28.6      | 84       |          | 26.9      | 80       |          | 26.4      | 73       |          | 26.9      | 84       |          | 26.9      | 79       |          |
| 中旬平均 | 29.2      | 87       |          | 28.4      | 86       |          | 28.9      | 81       |          | 28.5      | 89       |          | 29.3      | 86       |          |
| 下旬平均 | 24.9      | 82       |          | 24.0      | 81       |          | 24.1      | 73       |          | 24.0      | 82       |          | 24.4      | 78       |          |
| 月平均  | 27.6      | 84       |          | 26.4      | 82       |          | 26.5      | 76       |          | 26.5      | 85       |          | 26.9      | 81       |          |

※“ )”は準正常値、“ ]”は資料不足値、“ × ”は欠測。