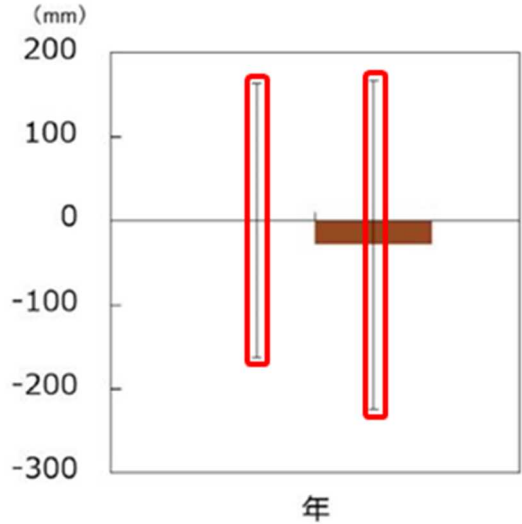
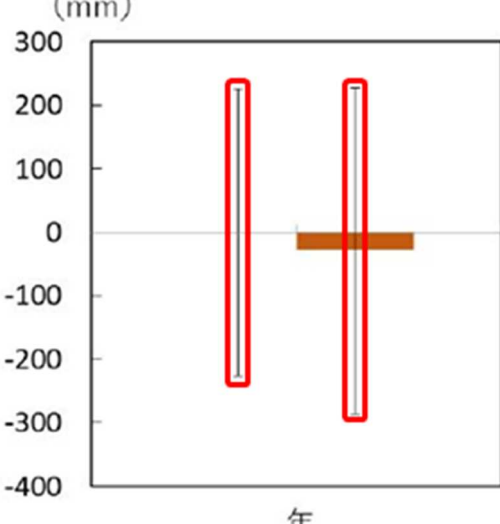
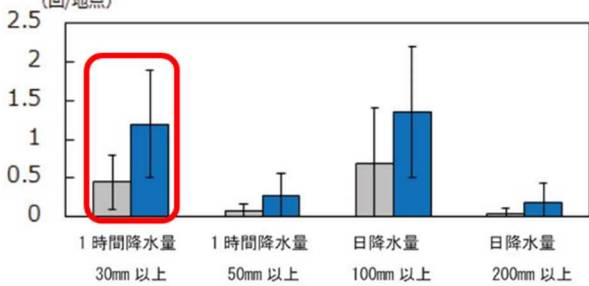
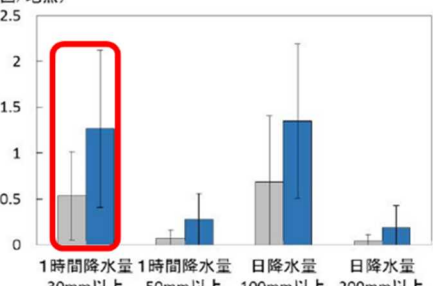


東北地方の地球温暖化予測情報 正誤表  
 (修正変更点は赤枠、赤線、赤字で示す)

2020年6月29日

頁	図表番号	誤	正																																																																																																																																																																																																																								
6	表 1-1 東北各地域の 変化量の表の例	<p>表1-1 東北各地域の変化量の表の例：年・季節別の日降水量1mm未満の回数（無降水日数）</p> <table border="1"> <thead> <tr> <th></th> <th>年</th> <th>春</th> <th>夏</th> <th>秋</th> <th>冬</th> </tr> </thead> <tbody> <tr> <td>東北地方</td> <td>8.4±7.2</td> <td>1.7±4.0</td> <td>2.5±4.6</td> <td>2.4±4.1</td> <td>1.9±3.5</td> </tr> <tr> <td>東北日本海側</td> <td>10.8±8.9</td> <td>1.7±4.6</td> <td>1.7±5.1</td> <td>3.3±5.0</td> <td>4.1±4.9</td> </tr> <tr> <td>東北太平洋側</td> <td>6.3±6.6</td> <td>1.7±3.8</td> <td>3.2±4.5</td> <td>1.6±3.6</td> <td></td> </tr> <tr> <td>東北北部</td> <td>7.8±8.3</td> <td>1.4±4.5</td> <td>1.6±5.2</td> <td>2.3±4.7</td> <td>2.5±4.0</td> </tr> <tr> <td>東北南部</td> <td>9.3±7.1</td> <td>2.0±4.0</td> <td>3.6±4.5</td> <td>2.5±3.9</td> <td>1.2±3.3</td> </tr> </tbody> </table>		年	春	夏	秋	冬	東北地方	8.4±7.2	1.7±4.0	2.5±4.6	2.4±4.1	1.9±3.5	東北日本海側	10.8±8.9	1.7±4.6	1.7±5.1	3.3±5.0	4.1±4.9	東北太平洋側	6.3±6.6	1.7±3.8	3.2±4.5	1.6±3.6		東北北部	7.8±8.3	1.4±4.5	1.6±5.2	2.3±4.7	2.5±4.0	東北南部	9.3±7.1	2.0±4.0	3.6±4.5	2.5±3.9	1.2±3.3	<p>表1-1 東北各地域の変化量の表の例：年・季節別の日降水量1mm未満の回数（無降水日数）</p> <table border="1"> <thead> <tr> <th></th> <th>年</th> <th>春</th> <th>夏</th> <th>秋</th> <th>冬</th> </tr> </thead> <tbody> <tr> <td>東北地方</td> <td>8.4±7.2</td> <td>1.7±4.0</td> <td>2.5±4.6</td> <td>2.4±4.1</td> <td>1.9±3.5</td> </tr> <tr> <td>東北日本海側</td> <td>10.8±8.9</td> <td>1.7±4.6</td> <td>1.7±5.1</td> <td>3.3±5.0</td> <td>4.1±4.9</td> </tr> <tr> <td>東北太平洋側</td> <td>6.3±6.6</td> <td>1.7±3.8</td> <td>3.2±4.5</td> <td>1.6±3.6</td> <td></td> </tr> <tr> <td>東北北部</td> <td>7.8±8.3</td> <td>1.4±4.5</td> <td>1.6±5.2</td> <td>2.3±4.7</td> <td>2.5±4.0</td> </tr> <tr> <td>東北南部</td> <td>9.3±7.1</td> <td>2.0±4.0</td> <td>3.6±4.5</td> <td>2.5±3.9</td> <td>1.2±3.3</td> </tr> </tbody> </table>		年	春	夏	秋	冬	東北地方	8.4±7.2	1.7±4.0	2.5±4.6	2.4±4.1	1.9±3.5	東北日本海側	10.8±8.9	1.7±4.6	1.7±5.1	3.3±5.0	4.1±4.9	東北太平洋側	6.3±6.6	1.7±3.8	3.2±4.5	1.6±3.6		東北北部	7.8±8.3	1.4±4.5	1.6±5.2	2.3±4.7	2.5±4.0	東北南部	9.3±7.1	2.0±4.0	3.6±4.5	2.5±3.9	1.2±3.3																																																																																																																																																
	年	春	夏	秋	冬																																																																																																																																																																																																																						
東北地方	8.4±7.2	1.7±4.0	2.5±4.6	2.4±4.1	1.9±3.5																																																																																																																																																																																																																						
東北日本海側	10.8±8.9	1.7±4.6	1.7±5.1	3.3±5.0	4.1±4.9																																																																																																																																																																																																																						
東北太平洋側	6.3±6.6	1.7±3.8	3.2±4.5	1.6±3.6																																																																																																																																																																																																																							
東北北部	7.8±8.3	1.4±4.5	1.6±5.2	2.3±4.7	2.5±4.0																																																																																																																																																																																																																						
東北南部	9.3±7.1	2.0±4.0	3.6±4.5	2.5±3.9	1.2±3.3																																																																																																																																																																																																																						
	年	春	夏	秋	冬																																																																																																																																																																																																																						
東北地方	8.4±7.2	1.7±4.0	2.5±4.6	2.4±4.1	1.9±3.5																																																																																																																																																																																																																						
東北日本海側	10.8±8.9	1.7±4.6	1.7±5.1	3.3±5.0	4.1±4.9																																																																																																																																																																																																																						
東北太平洋側	6.3±6.6	1.7±3.8	3.2±4.5	1.6±3.6																																																																																																																																																																																																																							
東北北部	7.8±8.3	1.4±4.5	1.6±5.2	2.3±4.7	2.5±4.0																																																																																																																																																																																																																						
東北南部	9.3±7.1	2.0±4.0	3.6±4.5	2.5±3.9	1.2±3.3																																																																																																																																																																																																																						
11	図 2-2 付表 東北各地域の 気温に関する 将来変化	<table border="1"> <thead> <tr> <th>平均気温</th> <th>年</th> <th>春</th> <th>夏</th> <th>秋</th> <th>冬</th> </tr> </thead> <tbody> <tr> <td>東北地方</td> <td>4.6±0.6</td> <td>4.2±0.9</td> <td>4.4±0.7</td> <td>4.8±0.8</td> <td>5.1±1.1</td> </tr> <tr> <td>東北日本海側</td> <td>4.6±0.6</td> <td>4.3±1.0</td> <td>4.4±0.7</td> <td>4.8±0.8</td> <td>5.0±1.1</td> </tr> <tr> <td>東北太平洋側</td> <td>4.6±0.7</td> <td>4.1±0.9</td> <td>4.4±0.7</td> <td>4.8±0.8</td> <td>5.2±1.1</td> </tr> <tr> <td>東北北部</td> <td>4.6±0.7</td> <td>4.2±0.9</td> <td>4.4±0.7</td> <td>4.8±0.8</td> <td>5.1±1.1</td> </tr> <tr> <td>東北南部</td> <td>4.6±0.6</td> <td>4.2±1.0</td> <td>4.3±0.7</td> <td>4.7±0.8</td> <td>5.1±1.0</td> </tr> </tbody> </table> <table border="1"> <thead> <tr> <th>日最高気温</th> <th>年</th> <th>春</th> <th>夏</th> <th>秋</th> <th>冬</th> </tr> </thead> <tbody> <tr> <td>東北地方</td> <td>4.5±0.6</td> <td>4.1±1.0</td> <td>4.2±0.7</td> <td>4.6±0.8</td> <td>5.0±1.1</td> </tr> <tr> <td>東北日本海側</td> <td>4.5±0.6</td> <td>4.1±1.0</td> <td>4.2±0.7</td> <td>4.7±0.8</td> <td>4.9±1.1</td> </tr> <tr> <td>東北太平洋側</td> <td>4.5±0.6</td> <td>4.1±1.0</td> <td>4.2±0.7</td> <td>4.6±0.8</td> <td>5.0±1.1</td> </tr> <tr> <td>東北北部</td> <td>4.5±0.7</td> <td>4.1±1.0</td> <td>4.3±0.7</td> <td>4.7±0.8</td> <td>4.9±1.1</td> </tr> <tr> <td>東北南部</td> <td>4.5±0.6</td> <td>4.1±1.0</td> <td>4.2±0.7</td> <td>4.6±0.8</td> <td>5.0±1.1</td> </tr> </tbody> </table> <table border="1"> <thead> <tr> <th>日最低気温</th> <th>年</th> <th>春</th> <th>夏</th> <th>秋</th> <th>冬</th> </tr> </thead> <tbody> <tr> <td>東北地方</td> <td>4.8±0.7</td> <td>4.3±0.9</td> <td>4.5±0.7</td> <td>5.0±0.8</td> <td>5.3±1.1</td> </tr> <tr> <td>東北日本海側</td> <td>4.8±0.7</td> <td>4.5±0.9</td> <td>4.5±0.7</td> <td>5.0±0.8</td> <td>5.2±1.1</td> </tr> <tr> <td>東北太平洋側</td> <td>4.8±0.7</td> <td>4.2±0.9</td> <td>4.4±0.7</td> <td>4.9±0.8</td> <td>5.5±1.1</td> </tr> <tr> <td>東北北部</td> <td>4.8±0.7</td> <td>4.4±0.9</td> <td>4.5±0.7</td> <td>5.0±0.8</td> <td>5.4±1.1</td> </tr> <tr> <td>東北南部</td> <td>4.8±0.6</td> <td>4.3±0.9</td> <td>4.4±0.7</td> <td>4.9±0.8</td> <td>5.3±1.0</td> </tr> </tbody> </table> <p>図2-2及び付表 東北各地域の気温に関する将来変化（単位：℃）</p> <p>日最低気温 東北南部 年 4.8±0.6</p>	平均気温	年	春	夏	秋	冬	東北地方	4.6±0.6	4.2±0.9	4.4±0.7	4.8±0.8	5.1±1.1	東北日本海側	4.6±0.6	4.3±1.0	4.4±0.7	4.8±0.8	5.0±1.1	東北太平洋側	4.6±0.7	4.1±0.9	4.4±0.7	4.8±0.8	5.2±1.1	東北北部	4.6±0.7	4.2±0.9	4.4±0.7	4.8±0.8	5.1±1.1	東北南部	4.6±0.6	4.2±1.0	4.3±0.7	4.7±0.8	5.1±1.0	日最高気温	年	春	夏	秋	冬	東北地方	4.5±0.6	4.1±1.0	4.2±0.7	4.6±0.8	5.0±1.1	東北日本海側	4.5±0.6	4.1±1.0	4.2±0.7	4.7±0.8	4.9±1.1	東北太平洋側	4.5±0.6	4.1±1.0	4.2±0.7	4.6±0.8	5.0±1.1	東北北部	4.5±0.7	4.1±1.0	4.3±0.7	4.7±0.8	4.9±1.1	東北南部	4.5±0.6	4.1±1.0	4.2±0.7	4.6±0.8	5.0±1.1	日最低気温	年	春	夏	秋	冬	東北地方	4.8±0.7	4.3±0.9	4.5±0.7	5.0±0.8	5.3±1.1	東北日本海側	4.8±0.7	4.5±0.9	4.5±0.7	5.0±0.8	5.2±1.1	東北太平洋側	4.8±0.7	4.2±0.9	4.4±0.7	4.9±0.8	5.5±1.1	東北北部	4.8±0.7	4.4±0.9	4.5±0.7	5.0±0.8	5.4±1.1	東北南部	4.8±0.6	4.3±0.9	4.4±0.7	4.9±0.8	5.3±1.0	<table border="1"> <thead> <tr> <th>平均気温</th> <th>年</th> <th>春</th> <th>夏</th> <th>秋</th> <th>冬</th> </tr> </thead> <tbody> <tr> <td>東北地方</td> <td>4.6±0.6</td> <td>4.2±0.9</td> <td>4.4±0.7</td> <td>4.8±0.8</td> <td>5.1±1.1</td> </tr> <tr> <td>東北日本海側</td> <td>4.6±0.6</td> <td>4.3±1.0</td> <td>4.4±0.7</td> <td>4.8±0.8</td> <td>5.0±1.1</td> </tr> <tr> <td>東北太平洋側</td> <td>4.6±0.7</td> <td>4.1±0.9</td> <td>4.4±0.7</td> <td>4.8±0.8</td> <td>5.2±1.1</td> </tr> <tr> <td>東北北部</td> <td>4.6±0.7</td> <td>4.2±0.9</td> <td>4.4±0.7</td> <td>4.8±0.8</td> <td>5.1±1.1</td> </tr> <tr> <td>東北南部</td> <td>4.6±0.6</td> <td>4.2±1.0</td> <td>4.3±0.7</td> <td>4.7±0.8</td> <td>5.1±1.0</td> </tr> </tbody> </table> <table border="1"> <thead> <tr> <th>日最高気温</th> <th>年</th> <th>春</th> <th>夏</th> <th>秋</th> <th>冬</th> </tr> </thead> <tbody> <tr> <td>東北地方</td> <td>4.5±0.6</td> <td>4.1±1.0</td> <td>4.2±0.7</td> <td>4.6±0.8</td> <td>5.0±1.1</td> </tr> <tr> <td>東北日本海側</td> <td>4.5±0.6</td> <td>4.1±1.0</td> <td>4.2±0.7</td> <td>4.7±0.8</td> <td>4.9±1.1</td> </tr> <tr> <td>東北太平洋側</td> <td>4.5±0.6</td> <td>4.1±1.0</td> <td>4.2±0.7</td> <td>4.6±0.8</td> <td>5.0±1.1</td> </tr> <tr> <td>東北北部</td> <td>4.5±0.7</td> <td>4.1±1.0</td> <td>4.3±0.7</td> <td>4.7±0.8</td> <td>4.9±1.1</td> </tr> <tr> <td>東北南部</td> <td>4.5±0.6</td> <td>4.1±1.0</td> <td>4.2±0.7</td> <td>4.6±0.8</td> <td>5.0±1.1</td> </tr> </tbody> </table> <table border="1"> <thead> <tr> <th>日最低気温</th> <th>年</th> <th>春</th> <th>夏</th> <th>秋</th> <th>冬</th> </tr> </thead> <tbody> <tr> <td>東北地方</td> <td>4.8±0.7</td> <td>4.3±0.9</td> <td>4.5±0.7</td> <td>5.0±0.8</td> <td>5.3±1.1</td> </tr> <tr> <td>東北日本海側</td> <td>4.8±0.7</td> <td>4.5±0.9</td> <td>4.5±0.7</td> <td>5.0±0.8</td> <td>5.2±1.1</td> </tr> <tr> <td>東北太平洋側</td> <td>4.8±0.7</td> <td>4.2±0.9</td> <td>4.4±0.7</td> <td>4.9±0.8</td> <td>5.5±1.1</td> </tr> <tr> <td>東北北部</td> <td>4.8±0.7</td> <td>4.4±0.9</td> <td>4.5±0.7</td> <td>5.0±0.8</td> <td>5.4±1.1</td> </tr> <tr> <td>東北南部</td> <td>4.7±0.6</td> <td>4.3±0.9</td> <td>4.4±0.7</td> <td>4.9±0.8</td> <td>5.3±1.0</td> </tr> </tbody> </table> <p>図2-2及び付表 東北各地域の気温に関する将来変化（単位：℃）</p> <p>日最低気温 東北南部 年 4.7±0.6</p>	平均気温	年	春	夏	秋	冬	東北地方	4.6±0.6	4.2±0.9	4.4±0.7	4.8±0.8	5.1±1.1	東北日本海側	4.6±0.6	4.3±1.0	4.4±0.7	4.8±0.8	5.0±1.1	東北太平洋側	4.6±0.7	4.1±0.9	4.4±0.7	4.8±0.8	5.2±1.1	東北北部	4.6±0.7	4.2±0.9	4.4±0.7	4.8±0.8	5.1±1.1	東北南部	4.6±0.6	4.2±1.0	4.3±0.7	4.7±0.8	5.1±1.0	日最高気温	年	春	夏	秋	冬	東北地方	4.5±0.6	4.1±1.0	4.2±0.7	4.6±0.8	5.0±1.1	東北日本海側	4.5±0.6	4.1±1.0	4.2±0.7	4.7±0.8	4.9±1.1	東北太平洋側	4.5±0.6	4.1±1.0	4.2±0.7	4.6±0.8	5.0±1.1	東北北部	4.5±0.7	4.1±1.0	4.3±0.7	4.7±0.8	4.9±1.1	東北南部	4.5±0.6	4.1±1.0	4.2±0.7	4.6±0.8	5.0±1.1	日最低気温	年	春	夏	秋	冬	東北地方	4.8±0.7	4.3±0.9	4.5±0.7	5.0±0.8	5.3±1.1	東北日本海側	4.8±0.7	4.5±0.9	4.5±0.7	5.0±0.8	5.2±1.1	東北太平洋側	4.8±0.7	4.2±0.9	4.4±0.7	4.9±0.8	5.5±1.1	東北北部	4.8±0.7	4.4±0.9	4.5±0.7	5.0±0.8	5.4±1.1	東北南部	4.7±0.6	4.3±0.9	4.4±0.7	4.9±0.8	5.3±1.0
平均気温	年	春	夏	秋	冬																																																																																																																																																																																																																						
東北地方	4.6±0.6	4.2±0.9	4.4±0.7	4.8±0.8	5.1±1.1																																																																																																																																																																																																																						
東北日本海側	4.6±0.6	4.3±1.0	4.4±0.7	4.8±0.8	5.0±1.1																																																																																																																																																																																																																						
東北太平洋側	4.6±0.7	4.1±0.9	4.4±0.7	4.8±0.8	5.2±1.1																																																																																																																																																																																																																						
東北北部	4.6±0.7	4.2±0.9	4.4±0.7	4.8±0.8	5.1±1.1																																																																																																																																																																																																																						
東北南部	4.6±0.6	4.2±1.0	4.3±0.7	4.7±0.8	5.1±1.0																																																																																																																																																																																																																						
日最高気温	年	春	夏	秋	冬																																																																																																																																																																																																																						
東北地方	4.5±0.6	4.1±1.0	4.2±0.7	4.6±0.8	5.0±1.1																																																																																																																																																																																																																						
東北日本海側	4.5±0.6	4.1±1.0	4.2±0.7	4.7±0.8	4.9±1.1																																																																																																																																																																																																																						
東北太平洋側	4.5±0.6	4.1±1.0	4.2±0.7	4.6±0.8	5.0±1.1																																																																																																																																																																																																																						
東北北部	4.5±0.7	4.1±1.0	4.3±0.7	4.7±0.8	4.9±1.1																																																																																																																																																																																																																						
東北南部	4.5±0.6	4.1±1.0	4.2±0.7	4.6±0.8	5.0±1.1																																																																																																																																																																																																																						
日最低気温	年	春	夏	秋	冬																																																																																																																																																																																																																						
東北地方	4.8±0.7	4.3±0.9	4.5±0.7	5.0±0.8	5.3±1.1																																																																																																																																																																																																																						
東北日本海側	4.8±0.7	4.5±0.9	4.5±0.7	5.0±0.8	5.2±1.1																																																																																																																																																																																																																						
東北太平洋側	4.8±0.7	4.2±0.9	4.4±0.7	4.9±0.8	5.5±1.1																																																																																																																																																																																																																						
東北北部	4.8±0.7	4.4±0.9	4.5±0.7	5.0±0.8	5.4±1.1																																																																																																																																																																																																																						
東北南部	4.8±0.6	4.3±0.9	4.4±0.7	4.9±0.8	5.3±1.0																																																																																																																																																																																																																						
平均気温	年	春	夏	秋	冬																																																																																																																																																																																																																						
東北地方	4.6±0.6	4.2±0.9	4.4±0.7	4.8±0.8	5.1±1.1																																																																																																																																																																																																																						
東北日本海側	4.6±0.6	4.3±1.0	4.4±0.7	4.8±0.8	5.0±1.1																																																																																																																																																																																																																						
東北太平洋側	4.6±0.7	4.1±0.9	4.4±0.7	4.8±0.8	5.2±1.1																																																																																																																																																																																																																						
東北北部	4.6±0.7	4.2±0.9	4.4±0.7	4.8±0.8	5.1±1.1																																																																																																																																																																																																																						
東北南部	4.6±0.6	4.2±1.0	4.3±0.7	4.7±0.8	5.1±1.0																																																																																																																																																																																																																						
日最高気温	年	春	夏	秋	冬																																																																																																																																																																																																																						
東北地方	4.5±0.6	4.1±1.0	4.2±0.7	4.6±0.8	5.0±1.1																																																																																																																																																																																																																						
東北日本海側	4.5±0.6	4.1±1.0	4.2±0.7	4.7±0.8	4.9±1.1																																																																																																																																																																																																																						
東北太平洋側	4.5±0.6	4.1±1.0	4.2±0.7	4.6±0.8	5.0±1.1																																																																																																																																																																																																																						
東北北部	4.5±0.7	4.1±1.0	4.3±0.7	4.7±0.8	4.9±1.1																																																																																																																																																																																																																						
東北南部	4.5±0.6	4.1±1.0	4.2±0.7	4.6±0.8	5.0±1.1																																																																																																																																																																																																																						
日最低気温	年	春	夏	秋	冬																																																																																																																																																																																																																						
東北地方	4.8±0.7	4.3±0.9	4.5±0.7	5.0±0.8	5.3±1.1																																																																																																																																																																																																																						
東北日本海側	4.8±0.7	4.5±0.9	4.5±0.7	5.0±0.8	5.2±1.1																																																																																																																																																																																																																						
東北太平洋側	4.8±0.7	4.2±0.9	4.4±0.7	4.9±0.8	5.5±1.1																																																																																																																																																																																																																						
東北北部	4.8±0.7	4.4±0.9	4.5±0.7	5.0±0.8	5.4±1.1																																																																																																																																																																																																																						
東北南部	4.7±0.6	4.3±0.9	4.4±0.7	4.9±0.8	5.3±1.0																																																																																																																																																																																																																						

頁	図表番号	誤	正																								
13	図 2-5 付表 東北各地域の 年降水量の 変化量	<table border="1"> <thead> <tr> <th></th> <th>東北地方</th> <th>東北日本海側</th> <th>東北太平洋側</th> <th>東北部</th> <th>東南部</th> </tr> </thead> <tbody> <tr> <td>年降水量</td> <td>-41.7±176.0</td> <td>-59.2±201.4</td> <td>-26.1±196.3</td> <td>8.7±189.9</td> <td>-101.4±209.7</td> </tr> </tbody> </table> <p>図2-5及び付表 東北各地域の年降水量の変化量 (単位: mm)</p> <p>年降水量 東北太平洋側 <math>-26.1 \pm 196.3</math></p>		東北地方	東北日本海側	東北太平洋側	東北部	東南部	年降水量	-41.7±176.0	-59.2±201.4	-26.1±196.3	8.7±189.9	-101.4±209.7	<table border="1"> <thead> <tr> <th></th> <th>東北地方</th> <th>東北日本海側</th> <th>東北太平洋側</th> <th>東北部</th> <th>東南部</th> </tr> </thead> <tbody> <tr> <td>年降水量</td> <td>-41.7±176.0</td> <td>-59.2±201.4</td> <td>-26.1±195.3</td> <td>8.7±189.9</td> <td>-101.4±209.7</td> </tr> </tbody> </table> <p>図2-5及び付表 東北各地域の年降水量の変化量 (単位: mm)</p> <p>年降水量 東北太平洋側 <math>-26.1 \pm 195.3</math></p>		東北地方	東北日本海側	東北太平洋側	東北部	東南部	年降水量	-41.7±176.0	-59.2±201.4	-26.1±195.3	8.7±189.9	-101.4±209.7
	東北地方	東北日本海側	東北太平洋側	東北部	東南部																						
年降水量	-41.7±176.0	-59.2±201.4	-26.1±196.3	8.7±189.9	-101.4±209.7																						
	東北地方	東北日本海側	東北太平洋側	東北部	東南部																						
年降水量	-41.7±176.0	-59.2±201.4	-26.1±195.3	8.7±189.9	-101.4±209.7																						
28	図 2-18(e) 岩手県平均の 降水量に関する 変化	<p>(e) 1時間降水量50mm以上の年・季節別発生回数の変化</p>	<p>(e) 1時間降水量50mm以上の年・季節別発生回数の変化</p>																								

頁	図表番号	誤	正
30	図 2-20(a) 宮城県平均の降水量に関する変化量	 <p>(a) 年降水量の変化量</p>	 <p>(a) 年降水量の変化量</p>
31	図 2-20(c) 宮城県平均の降水量に関する変化	 <p>(c) 短時間強雨（1時間降水量30mm以上、1時間降水量50mm以上）と大雨（日降水量100mm以上、日降水量200mm以上）の年間発生回数の変化</p>	 <p>(c) 短時間強雨（1時間降水量30mm以上、1時間降水量50mm以上）と大雨（日降水量100mm以上、日降水量200mm以上）の年間発生回数の変化</p>

頁	図表番号	誤	正																																																																																				
31	図 2-20 付表 宮城県平均の降水量に関する変化	<table border="1"> <thead> <tr> <th></th> <th>年</th> <th>春</th> <th>夏</th> <th>秋</th> <th>冬</th> </tr> </thead> <tbody> <tr> <td>降水量</td> <td>-28.9±256.4</td> <td></td> <td></td> <td></td> <td></td> </tr> <tr> <td>日降水量 1mm未満回数</td> <td>5.7±8.2</td> <td>1.9±4.3</td> <td>3.8±5.1</td> <td></td> <td>-1.2±3.4</td> </tr> <tr> <td>1時間降水量 30mm以上回数</td> <td>0.7±0.7</td> <td></td> <td>0.2±0.5</td> <td>0.5±0.7</td> <td></td> </tr> <tr> <td>1時間降水量 50mm以上回数</td> <td>0.2±0.3</td> <td></td> <td>0.1±0.2</td> <td>0.1±0.2</td> <td></td> </tr> <tr> <td>日降水量 100mm以上回数</td> <td>0.7±0.8</td> <td></td> <td></td> <td></td> <td></td> </tr> <tr> <td>日降水量 200mm以上回数</td> <td>0.2±0.3</td> <td></td> <td></td> <td></td> <td></td> </tr> </tbody> </table> <p>図2-20及び付表 宮城県平均の降水量に関する変化（単位：mmまたは回）</p> <p>1時間降水量 30mm 以上回数 年 0.7±0.7</p> <p>日降水量 200mm 以上回数 年 0.2±0.3</p>		年	春	夏	秋	冬	降水量	-28.9±256.4					日降水量 1mm未満回数	5.7±8.2	1.9±4.3	3.8±5.1		-1.2±3.4	1時間降水量 30mm以上回数	0.7±0.7		0.2±0.5	0.5±0.7		1時間降水量 50mm以上回数	0.2±0.3		0.1±0.2	0.1±0.2		日降水量 100mm以上回数	0.7±0.8					日降水量 200mm以上回数	0.2±0.3					<table border="1"> <thead> <tr> <th></th> <th>年</th> <th>春</th> <th>夏</th> <th>秋</th> <th>冬</th> </tr> </thead> <tbody> <tr> <td>降水量</td> <td>-28.9±256.4</td> <td></td> <td></td> <td></td> <td></td> </tr> <tr> <td>日降水量 1mm未満回数</td> <td>5.7±8.2</td> <td>1.9±4.3</td> <td>3.8±5.1</td> <td></td> <td>-1.2±3.4</td> </tr> <tr> <td>1時間降水量 30mm以上回数</td> <td>0.7±0.9</td> <td></td> <td>0.2±0.5</td> <td>0.5±0.7</td> <td></td> </tr> <tr> <td>1時間降水量 50mm以上回数</td> <td>0.2±0.3</td> <td></td> <td>0.1±0.2</td> <td>0.1±0.2</td> <td></td> </tr> <tr> <td>日降水量 100mm以上回数</td> <td>0.7±0.8</td> <td></td> <td></td> <td></td> <td></td> </tr> <tr> <td>日降水量 200mm以上回数</td> <td>0.2±0.2</td> <td></td> <td></td> <td></td> <td></td> </tr> </tbody> </table> <p>図2-20及び付表 宮城県平均の降水量に関する変化（単位：mmまたは回）</p> <p>1時間降水量 30mm 以上回数 年 0.7±0.9</p> <p>日降水量 200mm 以上回数 年 0.2±0.2</p>		年	春	夏	秋	冬	降水量	-28.9±256.4					日降水量 1mm未満回数	5.7±8.2	1.9±4.3	3.8±5.1		-1.2±3.4	1時間降水量 30mm以上回数	0.7±0.9		0.2±0.5	0.5±0.7		1時間降水量 50mm以上回数	0.2±0.3		0.1±0.2	0.1±0.2		日降水量 100mm以上回数	0.7±0.8					日降水量 200mm以上回数	0.2±0.2				
	年	春	夏	秋	冬																																																																																		
降水量	-28.9±256.4																																																																																						
日降水量 1mm未満回数	5.7±8.2	1.9±4.3	3.8±5.1		-1.2±3.4																																																																																		
1時間降水量 30mm以上回数	0.7±0.7		0.2±0.5	0.5±0.7																																																																																			
1時間降水量 50mm以上回数	0.2±0.3		0.1±0.2	0.1±0.2																																																																																			
日降水量 100mm以上回数	0.7±0.8																																																																																						
日降水量 200mm以上回数	0.2±0.3																																																																																						
	年	春	夏	秋	冬																																																																																		
降水量	-28.9±256.4																																																																																						
日降水量 1mm未満回数	5.7±8.2	1.9±4.3	3.8±5.1		-1.2±3.4																																																																																		
1時間降水量 30mm以上回数	0.7±0.9		0.2±0.5	0.5±0.7																																																																																			
1時間降水量 50mm以上回数	0.2±0.3		0.1±0.2	0.1±0.2																																																																																			
日降水量 100mm以上回数	0.7±0.8																																																																																						
日降水量 200mm以上回数	0.2±0.2																																																																																						
34	図 2-22 付表 山形県平均の降水量に関する変化	<table border="1"> <thead> <tr> <th></th> <th>年</th> <th>春</th> <th>夏</th> <th>秋</th> <th>冬</th> </tr> </thead> <tbody> <tr> <td>降水量</td> <td>-155.6±240.4</td> <td></td> <td></td> <td></td> <td></td> </tr> <tr> <td>日降水量 1mm未満回数</td> <td>11.4±9.4</td> <td>1.6±5.0</td> <td>2.2±5.1</td> <td>3.7±5.4</td> <td>3.9±5.5</td> </tr> <tr> <td>1時間降水量 30mm以上回数</td> <td>0.9±0.9</td> <td></td> <td>0.6±0.7</td> <td>0.3±0.6</td> <td></td> </tr> <tr> <td>1時間降水量 50mm以上回数</td> <td>0.2±0.3</td> <td></td> <td>0.2±0.3</td> <td>0.1±0.2</td> <td></td> </tr> <tr> <td>日降水量 100mm以上回数</td> <td>0.6±0.8</td> <td></td> <td></td> <td></td> <td></td> </tr> <tr> <td>日降水量 200mm以上回数</td> <td>0.2±0.2</td> <td></td> <td></td> <td></td> <td></td> </tr> </tbody> </table> <p>図2-22及び付表 山形県平均の降水量に関する変化（単位：mmまたは回）</p> <p>降水量 年 -155.6±240.4</p>		年	春	夏	秋	冬	降水量	-155.6±240.4					日降水量 1mm未満回数	11.4±9.4	1.6±5.0	2.2±5.1	3.7±5.4	3.9±5.5	1時間降水量 30mm以上回数	0.9±0.9		0.6±0.7	0.3±0.6		1時間降水量 50mm以上回数	0.2±0.3		0.2±0.3	0.1±0.2		日降水量 100mm以上回数	0.6±0.8					日降水量 200mm以上回数	0.2±0.2					<table border="1"> <thead> <tr> <th></th> <th>年</th> <th>春</th> <th>夏</th> <th>秋</th> <th>冬</th> </tr> </thead> <tbody> <tr> <td>降水量</td> <td>-115.6±240.4</td> <td></td> <td></td> <td></td> <td></td> </tr> <tr> <td>日降水量 1mm未満回数</td> <td>11.4±9.4</td> <td>1.6±5.0</td> <td>2.2±5.1</td> <td>3.7±5.4</td> <td>3.9±5.5</td> </tr> <tr> <td>1時間降水量 30mm以上回数</td> <td>0.9±0.9</td> <td></td> <td>0.6±0.7</td> <td>0.3±0.6</td> <td></td> </tr> <tr> <td>1時間降水量 50mm以上回数</td> <td>0.2±0.3</td> <td></td> <td>0.2±0.3</td> <td>0.1±0.2</td> <td></td> </tr> <tr> <td>日降水量 100mm以上回数</td> <td>0.6±0.8</td> <td></td> <td></td> <td></td> <td></td> </tr> <tr> <td>日降水量 200mm以上回数</td> <td>0.2±0.2</td> <td></td> <td></td> <td></td> <td></td> </tr> </tbody> </table> <p>図2-22及び付表 山形県平均の降水量に関する変化（単位：mmまたは回）</p> <p>降水量 年 -115.6±240.4</p>		年	春	夏	秋	冬	降水量	-115.6±240.4					日降水量 1mm未満回数	11.4±9.4	1.6±5.0	2.2±5.1	3.7±5.4	3.9±5.5	1時間降水量 30mm以上回数	0.9±0.9		0.6±0.7	0.3±0.6		1時間降水量 50mm以上回数	0.2±0.3		0.2±0.3	0.1±0.2		日降水量 100mm以上回数	0.6±0.8					日降水量 200mm以上回数	0.2±0.2				
	年	春	夏	秋	冬																																																																																		
降水量	-155.6±240.4																																																																																						
日降水量 1mm未満回数	11.4±9.4	1.6±5.0	2.2±5.1	3.7±5.4	3.9±5.5																																																																																		
1時間降水量 30mm以上回数	0.9±0.9		0.6±0.7	0.3±0.6																																																																																			
1時間降水量 50mm以上回数	0.2±0.3		0.2±0.3	0.1±0.2																																																																																			
日降水量 100mm以上回数	0.6±0.8																																																																																						
日降水量 200mm以上回数	0.2±0.2																																																																																						
	年	春	夏	秋	冬																																																																																		
降水量	-115.6±240.4																																																																																						
日降水量 1mm未満回数	11.4±9.4	1.6±5.0	2.2±5.1	3.7±5.4	3.9±5.5																																																																																		
1時間降水量 30mm以上回数	0.9±0.9		0.6±0.7	0.3±0.6																																																																																			
1時間降水量 50mm以上回数	0.2±0.3		0.2±0.3	0.1±0.2																																																																																			
日降水量 100mm以上回数	0.6±0.8																																																																																						
日降水量 200mm以上回数	0.2±0.2																																																																																						

頁	図表番号	誤	正																																																																								
36	図 2-23 付表 福島県平均の 気温に関する 変化量	<table border="1"> <thead> <tr> <th></th> <th>年</th> <th>春</th> <th>夏</th> <th>秋</th> <th>冬</th> </tr> </thead> <tbody> <tr> <td>平均気温</td> <td>4.5±0.6</td> <td>4.1±1.0</td> <td>4.2±0.7</td> <td>4.7±0.8</td> <td>5.0±1.0</td> </tr> <tr> <td>日最高気温</td> <td>4.4±0.6</td> <td>4.0±1.0</td> <td>4.2±0.7</td> <td>4.5±0.8</td> <td>4.9±1.1</td> </tr> <tr> <td>日最低気温</td> <td>4.6±0.6</td> <td>4.2±1.0</td> <td>4.3±0.6</td> <td>4.9±0.8</td> <td>5.2±1.0</td> </tr> </tbody> </table> <table border="1"> <thead> <tr> <th>夏日</th> <th>真夏日</th> <th>猛暑日</th> <th>熱帯夜</th> <th>冬日</th> <th>真冬日</th> </tr> </thead> <tbody> <tr> <td>58.7±8.1</td> <td>43.6±8.1</td> <td>13.8±5.3</td> <td>26.3±8.1</td> <td>-63.8±10.8</td> <td>-12.7±1.6</td> </tr> </tbody> </table> <p>図2-23及び付表 福島県平均の気温に関する変化量 (単位: °Cまたは日)</p> <p>冬日 -63.8±10.8</p>		年	春	夏	秋	冬	平均気温	4.5±0.6	4.1±1.0	4.2±0.7	4.7±0.8	5.0±1.0	日最高気温	4.4±0.6	4.0±1.0	4.2±0.7	4.5±0.8	4.9±1.1	日最低気温	4.6±0.6	4.2±1.0	4.3±0.6	4.9±0.8	5.2±1.0	夏日	真夏日	猛暑日	熱帯夜	冬日	真冬日	58.7±8.1	43.6±8.1	13.8±5.3	26.3±8.1	-63.8±10.8	-12.7±1.6	<table border="1"> <thead> <tr> <th></th> <th>年</th> <th>春</th> <th>夏</th> <th>秋</th> <th>冬</th> </tr> </thead> <tbody> <tr> <td>平均気温</td> <td>4.5±0.6</td> <td>4.1±1.0</td> <td>4.2±0.7</td> <td>4.7±0.8</td> <td>5.0±1.0</td> </tr> <tr> <td>日最高気温</td> <td>4.4±0.6</td> <td>4.0±1.0</td> <td>4.2±0.7</td> <td>4.5±0.8</td> <td>4.9±1.1</td> </tr> <tr> <td>日最低気温</td> <td>4.6±0.6</td> <td>4.2±1.0</td> <td>4.3±0.6</td> <td>4.9±0.8</td> <td>5.2±1.0</td> </tr> </tbody> </table> <table border="1"> <thead> <tr> <th>夏日</th> <th>真夏日</th> <th>猛暑日</th> <th>熱帯夜</th> <th>冬日</th> <th>真冬日</th> </tr> </thead> <tbody> <tr> <td>58.7±8.1</td> <td>43.6±8.1</td> <td>13.8±5.3</td> <td>26.3±8.1</td> <td>-63.1±10.8</td> <td>-12.7±1.6</td> </tr> </tbody> </table> <p>図2-23及び付表 福島県平均の気温に関する変化量 (単位: °Cまたは日)</p> <p>冬日 -63.1±10.8</p>		年	春	夏	秋	冬	平均気温	4.5±0.6	4.1±1.0	4.2±0.7	4.7±0.8	5.0±1.0	日最高気温	4.4±0.6	4.0±1.0	4.2±0.7	4.5±0.8	4.9±1.1	日最低気温	4.6±0.6	4.2±1.0	4.3±0.6	4.9±0.8	5.2±1.0	夏日	真夏日	猛暑日	熱帯夜	冬日	真冬日	58.7±8.1	43.6±8.1	13.8±5.3	26.3±8.1	-63.1±10.8	-12.7±1.6
	年	春	夏	秋	冬																																																																						
平均気温	4.5±0.6	4.1±1.0	4.2±0.7	4.7±0.8	5.0±1.0																																																																						
日最高気温	4.4±0.6	4.0±1.0	4.2±0.7	4.5±0.8	4.9±1.1																																																																						
日最低気温	4.6±0.6	4.2±1.0	4.3±0.6	4.9±0.8	5.2±1.0																																																																						
夏日	真夏日	猛暑日	熱帯夜	冬日	真冬日																																																																						
58.7±8.1	43.6±8.1	13.8±5.3	26.3±8.1	-63.8±10.8	-12.7±1.6																																																																						
	年	春	夏	秋	冬																																																																						
平均気温	4.5±0.6	4.1±1.0	4.2±0.7	4.7±0.8	5.0±1.0																																																																						
日最高気温	4.4±0.6	4.0±1.0	4.2±0.7	4.5±0.8	4.9±1.1																																																																						
日最低気温	4.6±0.6	4.2±1.0	4.3±0.6	4.9±0.8	5.2±1.0																																																																						
夏日	真夏日	猛暑日	熱帯夜	冬日	真冬日																																																																						
58.7±8.1	43.6±8.1	13.8±5.3	26.3±8.1	-63.1±10.8	-12.7±1.6																																																																						
36	図 2-24(a) 福島県平均の 降水量に関する 変化量	<p>(a) 年降水量の変化量</p>	<p>(a) 年降水量の変化量</p>																																																																								