

香 川 県 の 気 象

2020年

目 次

| | |
|-------------------------|-------|
| 資料解説 | 1 |
| 2020年の特徴的な天候 | 2 |
| 気象概況 | 3~4 |
| 2020年のアメダス気象分布図 | 5 |
| 月別(アメダス)気象経過図 | 6 |
| 平年値との比較表(高松、多度津) | 7~8 |
| 高松地方気象台日平均気温年表 | 9 |
| 高松地方気象台日照時間年表 | 10 |
| 高松地方気象台日降水量年表 | 11 |
| 地上気象観測年統計値表(高松) | 12 |
| 寒候期の季節現象(高松) | 13 |
| 地上気象観測年統計値表(多度津) | 14 |
| 地域気象観測年報 | 15 |
| 特別警報・警報・注意報発表回数(月別) | 16~21 |
| 極値の順位表(高松) | 22~23 |
| 極値の順位表(多度津) | 24~25 |
| 香川県の主な気象災害 | 26~27 |
| 2020年の台風(発生、接近、上陸数、経路図) | 28 |
| 高松港検潮概況 | 29 |
| 県内の地震表(震度1以上) | 29 |
| 観測所一覧表 | 30 |

高 松 地 方 気 象 台

資料解説

高松地方気象台及び多度津特別地域気象観測所の気象年表

| 要素(単位) | 統計方法 |
|---------------------------|---|
| 平均気圧(hPa) | 日平均値(毎正時の観測値(24回)の平均)の月平均 |
| 平均気温(°C) | 日平均値(毎正時の観測値(24回)の平均)の月平均 |
| 平均最高気温(°C) | 日最高(低)気温(毎10分の前10分間極値(144個)及び毎10分の瞬間値(144個)の最高(低)値)の月平均 |
| 平均最低気温(°C) | |
| 平均蒸気圧(hPa) | 日平均値(毎正時の観測値(24回)の平均)の月平均 |
| 平均相対湿度(%) | 日平均値(毎正時の観測値(24回)の平均)の月平均 |
| 最多風向(16方位) | 毎正時の風向のうち、風向別の観測回数が月内で最も多い風向 |
| 平均風速(m/s) | 日平均値(毎10分の観測値(144回)の平均)の月平均 |
| 最大風速(m/s) | 日最大風速(毎10分の前10分間極値(144個)及び毎10分の10分間平均風速(144個)の最大値)の月最大 |
| 最大瞬間風速(m/s) | 日最大瞬間風速(毎10分の前10分間極値(144個)の最大値)の月最大 |
| 日照時間(h) | 日合計値(毎正時の観測値の合計)の月合計 |
| 最大日降水量(mm) | 日合計値(毎正時の降水量(24回)の合計)の月最大 |
| 最大1時間降水量(mm) | 日最大値(毎10分の前10分間極値(144個)及び毎10分の合計値(144個)の最大)の月最大 |
| 最大10分間降水量(mm) | |
| 最大24時間降水量(mm) | 前月末日の13時の前1時間降水量から翌月1日の12時までの毎正時の前1時間降水量(1か月と24時間)のうち、任意の24時間降水量の最大 |
| 以下高松地方気象台のみ | |
| 全天日射量(MJ/m ²) | 日合計値(毎正時の観測値の合計)の月合計 |
| 平均雲量(10分比) | 日平均値(3・9・15・21時(4回)の観測値の平均)の月平均 |
| 降雪の深さの合計(cm) | 毎正時の観測値(24回)の合計値 |
| 最深積雪(cm) | 24時を日界として毎正時の積雪の深さの最大値 |

- 注 (1): - は、現象なし(統計値を求める期間内に現象が発生しなかった場合)。
 (2):) は、準正常値(資料の一部が欠けているが、許容する資料数を満たす値)。
 (3):] は、資料不足値(資料が許容する資料数を満たさない値)。
 (4): × は、欠測(統計値を求める期間内の観測結果が全て求められなかった場合)。

地域気象観測年表

| 要素(単位) | 統計方法 |
|---------------|--|
| 最大日降水量(mm) | 日合計値(毎正時の降水量(24回)の合計)の月最大 |
| 最大1時間降水量(mm) | 日最大値(毎10分の前10分間極値(144個)及び毎10分の合計値(144個)の最大)の月最大 |
| 最大10分間降水量(mm) | |
| 平均気温(°C) | 日平均値(毎正時の観測値(24回)の平均)の月平均 |
| 最高気温(°C) | 日最高(低)気温(毎10分の前10分間極値(144個)及び毎10分の瞬間値(144個)の最高(低)値)の月最高(低) |
| 最低気温(°C) | |
| 平均風速(m/s) | 日平均値(毎10分の観測値(144回)の平均)の月平均 |
| 最大風速(m/s) | 日最大風速(毎10分の前10分間極値(144個)及び毎10分の10分間平均風速(144個)の最大値)の月最大 |
| 最大瞬間風速(m/s) | 日最大瞬間風速(毎10分の前10分間極値(144個)の最大値)の月最大 |
| 最多風向(16方位) | 毎正時の風向のうち、風向別の観測回数が月内で最も多い風向 |
| 日照時間(h) | 日合計値(毎正時の観測値の合計)の月合計 |

- 注 (1):)、]、× は、気象官署の気象表の注書きと同じ。
 (2): 日照計は、回転式日照計を使用。

2020年の特徴的な天候

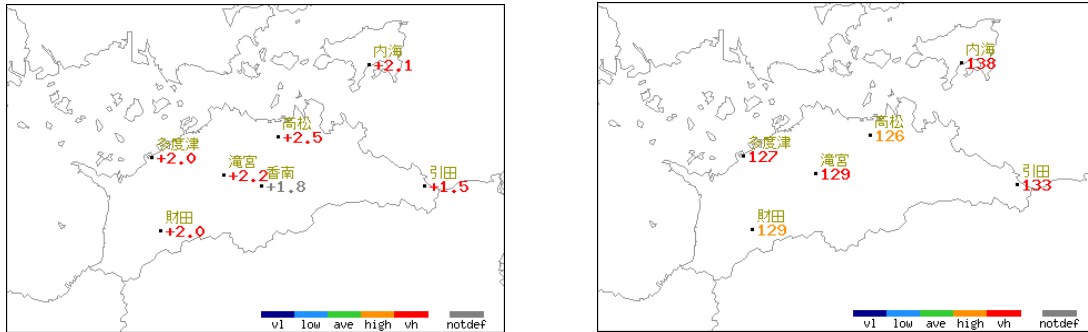
1. 1、2月の高温、7月の低温・多雨・寡照と8月の高温・少雨・多照

1、2月は本州付近を低気圧や前線が通過することが多かったため、降水量は平年より多くなりました。冬型の気圧配置となる日が少なかったことや、寒気の流入が弱かったことから、昨年を引き続き暖冬となりました。

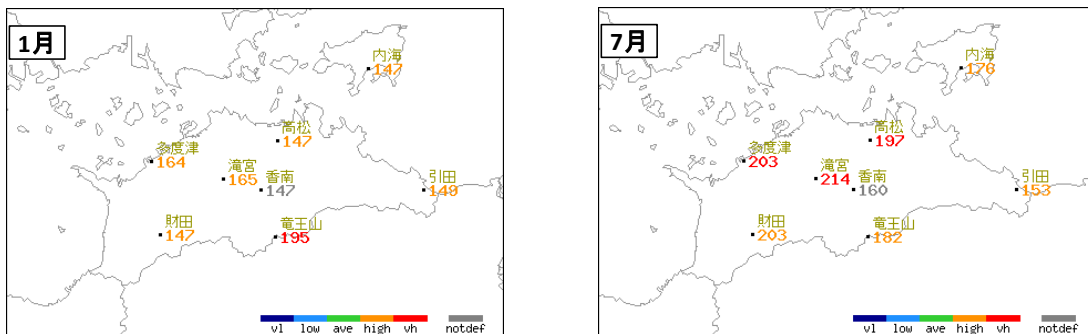
7月は梅雨前線の影響で曇りや雨の日が多く、低温で顕著な多雨・寡照となりました。統計開始以来の記録は、7月として月間日照時間の少ない方から財田、滝宮、高松、多度津で1位の値を更新しました。

8月は高気圧に覆われて晴れて暑い日が多くなりました。このため、平年と比べて月間日照時間がかかなり多く、月降水量はかなり少なくなりました。統計開始以来の記録は、8月として月平均気温の高い方から高松、多度津、滝宮、財田、香南で1位、月間日照時間の多い方から滝宮、引田、財田で1位の値を更新しました。


また、今冬は冬型の気圧配置となって寒気が流れ込み、所によって雪の降った日がありました。



8月のアメダス平均気温平年差〔左図〕と日照時間平年比(%)〔右図〕



1月・7月のアメダス月降水量の平年差(色-階級・値-%)



2. 台風

四国地方への台風の接近数は1個(平年値3.1個)で、台風の統計を開始した1951年以降、4位の少なさとなりました。

10月5日9時、日本の南の北緯22度10分、東経139度00分において発生した台風第14号は、四国の南の海上にあって北東にゆっくり進み、四国地方へは9日から10日にかけて最も接近しましたが、11日にかけて東日本へ進み、12日9時に熱帯低気圧に変わりました。この台風の雨や風などの影響で、香川県内では丸亀市で約100戸の停電や、小豆島町の一部で高潮によるものと思われる道路冠水が発生しました。また、高松空港発着の羽田便が往復3便欠航となるなどの影響が出ました。

3. 梅雨について

令和2年の四国地方の梅雨入りは6月10日ごろで、平年(6月5日ごろ)より5日遅く、昨年(6月26日ごろ)より16日早くなりました。梅雨明けは7月29日ごろで、平年(7月18日ごろ)より11日遅く、昨年(7月25日ごろ)より4日遅くなり、1951年以降の統計で第5位(※2)の遅い梅雨明けとなりました。

6月10日～7月28日までの香川県内の観測所の降水量及び平年値、平年比はそれぞれ下表のとおりです。

| 観測所 | 2020年 | ※平年値 | 平年比(%) |
|-----|----------|----------|--------|
| 高松 | 431.5 mm | 258.8 mm | 167 |
| 多度津 | 470.0 mm | 262.2 mm | 179 |
| 内海 | 388.0 mm | 262.9 mm | 148 |
| 滝宮 | 482.0 mm | 270.6 mm | 178 |
| 香南 | 443.5 mm | 289.3 mm | 153 |
| 引田 | 363.5 mm | 254.9 mm | 143 |
| 財田 | 454.5 mm | 277.8 mm | 164 |
| 竜王山 | 468.0 mm | 313.2 mm | 149 |

※1 平年値は1981年から2010年(香南は2003年から2010年)の平年値(日ごとの値)を当該期間について合計したものです。

※2 梅雨明けの時期を特定できなかった1993年を除く。

気象概況

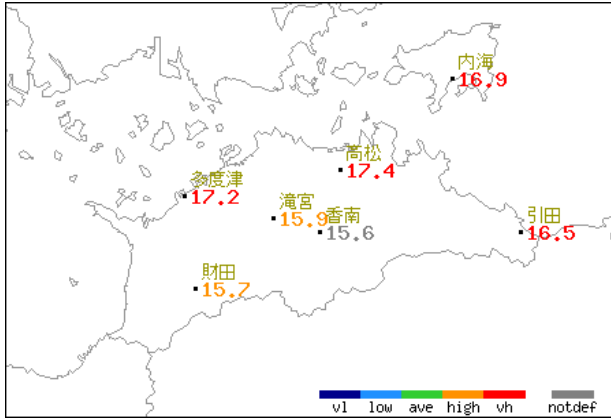
2020年

- 【1月】 天気は周期的に変わり、高気圧に覆われ晴れた日もありましたが、気圧の谷や湿った空気の影響で曇りや雨の日もありました。
- 〔上旬〕 気圧の谷や湿った空気の影響を受け雨の日もありましたが、高気圧に覆われて晴れた日が多くなりました。平年に比べて平均気温がかなり高く、日照時間もかなり多くなりました。
- 〔中旬〕 気圧の谷や湿った空気の影響を受け曇りや雨の日もありましたが、高気圧に覆われて晴れる日が多くなりました。また、暖かい空気に覆われる日が多く、平均気温は平年に比べてかなり高くなりました。
- 〔下旬〕 晴れる日もありましたが、気圧の谷や湿った空気の影響で曇りや雨の日が多くなりました。気圧の谷や湿った空気の影響で平年に比べて平均気温はかなり高く、日照時間はかなり少なく、降水量はかなり多くなりました。
- 【2月】 気圧の谷や湿った空気、寒気の影響により曇りや雨の日もありましたが、高気圧に覆われて晴れる日が多くなりました。
- 〔上旬〕 気圧の谷や湿った空気の影響で曇る日もありましたが、高気圧に覆われて晴れた日が多くなりました。このため、平年に比べて降水量はかなり少なくなりました。
- 〔中旬〕 高気圧に覆われて晴れる日もありましたが、前線や気圧の谷、湿った空気の影響で曇りや雨の日が多くなりました。また、暖かい空気に覆われることが多く、平年に比べて気温はかなり高くなりました。
- 〔下旬〕 高気圧に覆われる日もありましたが、天気は周期的に変化しました。
- 【3月】 天気は周期的に変わり、高気圧に覆われ晴れた日もありましたが、気圧の谷や湿った空気の影響で曇りや雨の日もありました。暖かい空気が流れ込んだため、平年に比べて平均気温がかなり高くなりました。
- 〔上旬〕 高気圧に覆われて晴れた日もありましたが、気圧の谷や湿った空気の影響を受け雨の日が多くなりました。暖かい空気が流れ込んだため、平年に比べて平均気温がかなり高くなりました。
- 〔中旬〕 気圧の谷や湿った空気の影響を受け曇りや雨の日もありましたが、高気圧に覆われて晴れる日が多くなりました。このため、平年に比べて日照時間がかなり多くなりました。
- 〔下旬〕 晴れる日もありましたが、気圧の谷や湿った空気の影響で曇りや雨の日が多くなりました。暖かい空気が流れ込んだため、平年に比べて平均気温はかなり高くなりました。
- 【4月】 気圧の谷や湿った空気、寒気の影響により曇りや雨の日もありましたが、高気圧に覆われて晴れる日が多くなりました。このため、平年に比べて日照時間はかなり多くなりました。また、12～13日にかけては発達した低気圧の影響で、平年に比べて降水量はかなり多くなりました。
- 〔上旬〕 気圧の谷や湿った空気の影響を受け雨の日もありましたが、高気圧に覆われて晴れる日が多くなりました。このため、平年に比べて日照時間がかなり多くなりました。
- 〔中旬〕 高気圧に覆われて晴れる日もありましたが、気圧の谷や湿った空気の影響を受け曇りや雨の日が多くなりました。このため、平年に比べて降水量がかなり多くなりました。
- 〔下旬〕 気圧の谷や湿った空気の影響で曇りの日もありましたが、高気圧に覆われ晴れる日が多くなりました。このため、平年に比べて降水量はかなり少なくなりました。
- 【5月】 前線や湿った空気の影響を受け曇りや雨の日もありましたが、高気圧に覆われて晴れる日が多くなりました。このため、平年に比べて平均気温はかなり高く、日照時間もかなり多くなりました。
- 〔上旬〕 高気圧に覆われて晴れた日もありましたが、気圧の谷や湿った空気の影響を受け曇りや雨の日が多くなりました。
- 〔中旬〕 前線や湿った空気の影響を受け曇りや雨の日もありましたが、高気圧に覆われて晴れる日が多くなりました。このため、平年に比べて平均気温はかなり高くなりました。
- 〔下旬〕 気圧の谷や湿った空気の影響で曇りや雨の日もありましたが、高気圧に覆われ晴れる日が多くなりました。このため、平年に比べて日照時間はかなり多くなりました。
- 【6月】 前線や湿った空気の影響で雨となった日もありましたが、高気圧に覆われて晴れた日が多くなりました。このため、平年に比べて平均気温はかなり高くなりました。四国地方の梅雨入りは6月10日ごろでした。
- 〔上旬〕 気圧の谷や湿った空気の影響で雨となった日もありましたが、高気圧に覆われて晴れた日が多くなりました。このため、平年に比べて平均気温はかなり高くなりました。
- 〔中旬〕 高気圧に覆われて晴れる日もありましたが、前線や湿った空気の影響を受け曇りや雨の日が多くなりました。このため、平年に比べて日照時間がかなり少なく、降水量はかなり多くなりました。
- 〔下旬〕 前線や湿った空気の影響で曇りや雨の日もありましたが、高気圧に覆われて晴れた日が多くなりました。このため、平年に比べて日照時間は多くなりました。

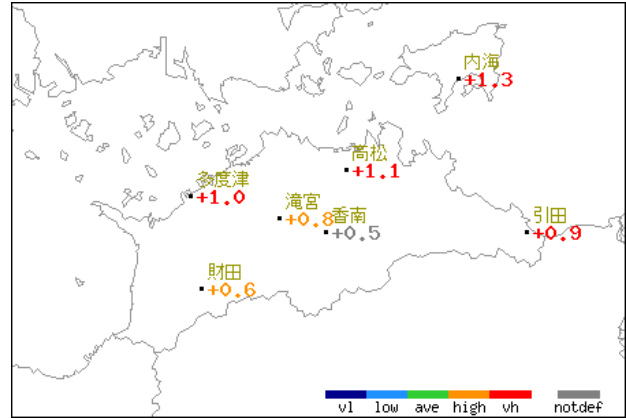
- 【7月】** 前線や湿った空気の影響を受け曇りや雨の日が多くなりました。四国地方は7月29日ごろ(確定)に梅雨明けしたとみられ、平年(7月18日ごろ)より11日遅く、昨年(7月25日ごろ)より4日遅い梅雨明けとなりました。
- 〔上旬〕 高気圧に覆われて晴れた日もありましたが、前線や湿った空気の影響を受け曇りや雨の日が多くなりました。このため、平年に比べて日照時間はかなり少なく、降水量はかなり多くなりました。
- 〔中旬〕 高気圧に覆われて晴れる日もありましたが、前線や湿った空気の影響を受け曇りや雨の日が多くなりました。
- 〔下旬〕 高気圧に覆われて晴れる日もありましたが、前線や湿った空気の影響を受け曇りや雨の日が多くなりました。このため、日照時間は平年に比べてかなり少なくなりました。
- 【8月】** 高気圧に覆われて晴れる日が多くなりました。このため平年に比べて平均気温はかなり高く、日照時間はかなり多く、降水量はかなり少なくなりました。
- 〔上旬〕 湿った空気の影響を受け曇りや雨の日もありましたが、高気圧に覆われて晴れる日が多くなりました。このため、平年に比べて降水量は少なくなりました。
- 〔中旬〕 高気圧に覆われて晴れる日が多くなりました。このため平年に比べて平均気温はかなり高くなり、日照時間はかなり多くなりました。
- 〔下旬〕 湿った空気の影響を受け曇りの日もありましたが、高気圧に覆われて晴れる日が多くなりました。このため、平年に比べて平均気温はかなり高く、日照時間はかなり多く、降水量はかなり少なくなりました。
- 【9月】** 高気圧に覆われて晴れる日もありましたが、前線や低気圧、台風等の影響で曇りや雨の日が多くなりました。
- 〔上旬〕 湿った空気の影響で曇りや雨の日もありましたが、高気圧に覆われて晴れる日が多くなりました。このため、平年に比べて平均気温はかなり高くなりました。
- 〔中旬〕 高気圧に覆われて晴れる日もありましたが、前線や気圧の谷、湿った空気の影響を受け曇りや雨の日が多くなりました。
- 〔下旬〕 高気圧に覆われて晴れる日もありましたが、低気圧や前線、気圧の谷や湿った空気の影響で曇りや雨の日が多くなりました。
- 【10月】** 高気圧に覆われ晴れる日が多くなりましたが、台風第14号や前線などの影響で曇りや雨の日もありました。
- 〔上旬〕 高気圧に覆われ晴れる日もありましたが、前線や気圧の谷、湿った空気や台風第14号の影響を受け曇りや雨の日が多くなりました。
- 〔中旬〕 気圧の谷や湿った空気の影響で曇りや雨の日もありましたが、高気圧に覆われて晴れる日が多くなりました。
- 〔下旬〕 気圧の谷や前線、湿った空気の影響を受け曇りや雨の日もありましたが、高気圧に覆われて晴れる日が多くなりました。
- 【11月】** 気圧の谷や湿った空気の影響で曇りや雨の日もありましたが、高気圧に覆われて晴れる日が多くなりました。このため、平年に比べて気温は高く、日照時間はかなり多くなりました。
- 〔上旬〕 気圧の谷や湿った空気の影響で曇りや雨の日もありましたが、高気圧に覆われて晴れる日が多くなりました。
- 〔中旬〕 気圧の谷や湿った空気の影響を受け曇りや雨の日もありましたが、高気圧に覆われて晴れる日が多くなりました。
- 〔下旬〕 高気圧に覆われて概ね晴れましたが、気圧の谷や湿った空気、寒気の影響で曇りや雨の日もありました。
- 【12月】** 天気は周期的に変わり、高気圧に覆われ晴れる日もありましたが、気圧の谷や湿った空気の影響で曇りや雨の日もありました。
- 〔上旬〕 気圧の谷、寒気や湿った空気の影響を受けて曇りの日もありましたが、高気圧に覆われて晴れる日が多くなりました。
- 〔中旬〕 気圧の谷、寒気や湿った空気の影響を受けて曇りや雨の日もありましたが、後半は冬型の気圧配置となりました。
- 〔下旬〕 高気圧に覆われて晴れる日もありましたが、天気は周期的に変化しました。

2020年のアメダス気象分布図

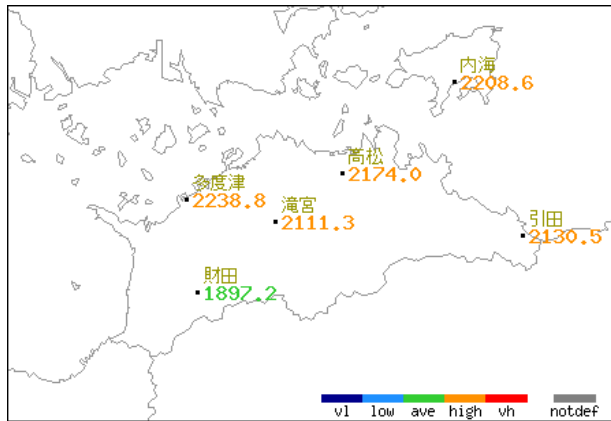
平均気温(°C)



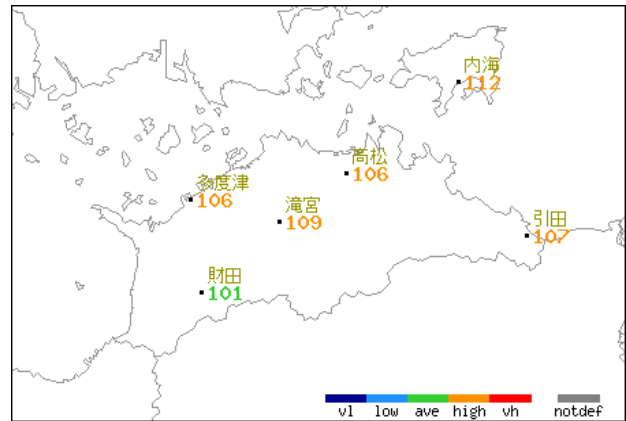
平均気温平年差(°C)



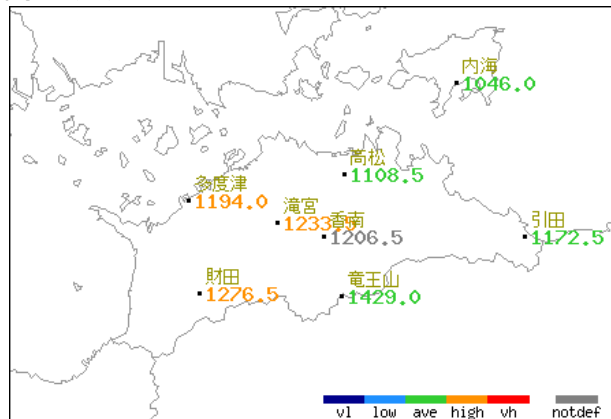
日照時間(h)



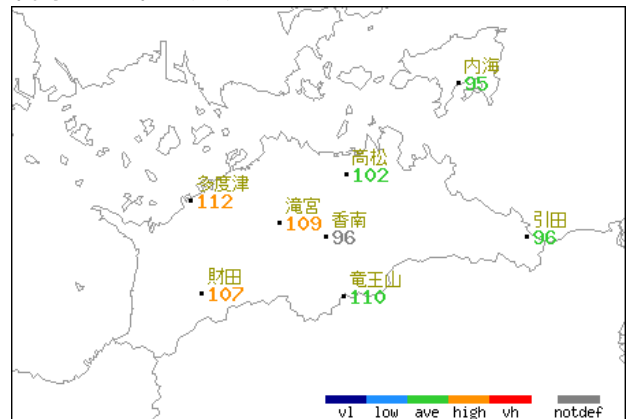
日照時間平年比(%)



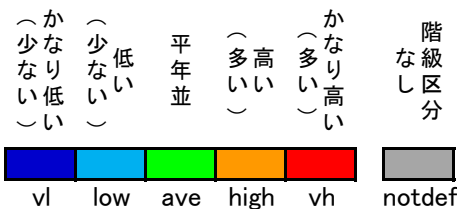
降水量(mm)



降水量平年比(%)



階級区分(平年と比べ)



図中の記号

| | |
|----|-------|
|) | 準正常値 |
|] | 資料不足値 |
| X | 欠測 |
| // | 平年値なし |

2020年の月別(アメダス)気象経過図

アメダス 気象経過図：2020年01月-2020年12月



平 年 値 と の 比 較 表 (高松)

本年:2020年の値

平年:平年値(統計期間 1981年~2010年)

| | | 平均気温(°C) | | | 最高気温(°C) | | | 最低気温(°C) | | | 相対湿度(%) | | | 日照時間(h) | | | 降水量(mm) | | |
|-----|----|----------|------|------|----------|------|------|----------|------|------|---------|----|-----|---------|--------|-----|---------|--------|-----|
| | | 本年 | 平年 | 差 | 本年 | 平年 | 差 | 本年 | 平年 | 差 | 本年 | 平年 | 比% | 本年 | 平年 | 比% | 本年 | 平年 | 比% |
| 1月 | 上旬 | 8.6 | 6.1 | 2.5 | 12.5 | 10.1 | 2.4 | 4.3 | 2.1 | 2.2 | 66 | 63 | 105 | 53.9 | 45.9 | 117 | 13.0 | 9.4 | 138 |
| | 中旬 | 7.7 | 5.6 | 2.1 | 11.2 | 9.3 | 1.9 | 4.3 | 1.8 | 2.5 | 68 | 64 | 106 | 41.6 | 45.0 | 92 | 3.5 | 14.8 | 24 |
| | 下旬 | 9.0 | 5.0 | 4.0 | 11.6 | 9.0 | 2.6 | 6.3 | 1.1 | 5.2 | 73 | 62 | 118 | 28.4 | 50.3 | 56 | 39.5 | 14.0 | 282 |
| | 月 | 8.4 | 5.5 | 2.9 | 11.8 | 9.4 | 2.4 | 5.0 | 1.6 | 3.4 | 69 | 63 | 110 | 123.9 | 141.2 | 88 | 56.0 | 38.2 | 147 |
| 2月 | 上旬 | 5.8 | 5.3 | 0.5 | 10.5 | 9.4 | 1.1 | 1.0 | 1.2 | -0.2 | 61 | 62 | 98 | 59.6 | 50.2 | 119 | 0.0 | 10.9 | 0 |
| | 中旬 | 8.4 | 6.1 | 2.3 | 12.9 | 10.3 | 2.6 | 4.1 | 1.9 | 2.2 | 71 | 64 | 111 | 48.8 | 50.1 | 97 | 14.5 | 19.1 | 76 |
| | 下旬 | 8.7 | 6.4 | 2.3 | 13.3 | 10.6 | 2.7 | 4.2 | 2.2 | 2.0 | 66 | 64 | 103 | 51.6 | 40.7 | 127 | 21.5 | 17.6 | 122 |
| | 月 | 7.6 | 5.9 | 1.7 | 12.2 | 10.1 | 2.1 | 3.1 | 1.8 | 1.3 | 66 | 63 | 105 | 160.0 | 141.6 | 113 | 36.0 | 47.7 | 75 |
| 3月 | 上旬 | 9.7 | 7.5 | 2.2 | 14.3 | 12.0 | 2.3 | 5.2 | 3.1 | 2.1 | 73 | 63 | 116 | 52.0 | 52.8 | 98 | 43.0 | 20.1 | 214 |
| | 中旬 | 10.6 | 9.0 | 1.6 | 15.7 | 13.5 | 2.2 | 5.7 | 4.3 | 1.4 | 60 | 64 | 94 | 74.5 | 54.6 | 136 | 15.5 | 28.6 | 54 |
| | 下旬 | 12.6 | 10.2 | 2.4 | 17.5 | 14.7 | 2.8 | 8.0 | 5.7 | 2.3 | 66 | 65 | 102 | 61.4 | 60.7 | 101 | 31.5 | 33.8 | 93 |
| | 月 | 11.0 | 8.9 | 2.1 | 15.9 | 13.4 | 2.5 | 6.4 | 4.4 | 2.0 | 66 | 64 | 103 | 187.9 | 168.2 | 112 | 90.0 | 82.5 | 109 |
| 4月 | 上旬 | 12.5 | 12.5 | 0.0 | 17.8 | 17.4 | 0.4 | 7.1 | 7.6 | -0.5 | 57 | 63 | 90 | 89.0 | 61.1 | 146 | 31.5 | 27.7 | 114 |
| | 中旬 | 13.2 | 14.7 | -1.5 | 17.8 | 19.8 | -2.0 | 9.0 | 9.8 | -0.8 | 66 | 62 | 106 | 64.5 | 62.5 | 103 | 96.0 | 27.0 | 356 |
| | 下旬 | 14.7 | 16.1 | -1.4 | 19.7 | 21.4 | -1.7 | 9.4 | 10.9 | -1.5 | 50 | 63 | 79 | 90.2 | 69.0 | 131 | 0.0 | 21.7 | 0 |
| | 月 | 13.5 | 14.4 | -0.9 | 18.4 | 19.5 | -1.1 | 8.5 | 9.4 | -0.9 | 58 | 63 | 92 | 243.7 | 192.5 | 127 | 127.5 | 76.4 | 167 |
| 5月 | 上旬 | 19.6 | 18.2 | 1.4 | 24.6 | 23.4 | 1.2 | 15.0 | 13.2 | 1.8 | 70 | 65 | 108 | 66.3 | 64.8 | 102 | 11.0 | 33.0 | 33 |
| | 中旬 | 20.5 | 18.8 | 1.7 | 25.2 | 23.6 | 1.6 | 16.3 | 14.3 | 2.0 | 64 | 67 | 96 | 72.3 | 61.8 | 117 | 40.5 | 42.3 | 96 |
| | 下旬 | 21.8 | 20.3 | 1.5 | 26.6 | 25.3 | 1.3 | 17.0 | 15.7 | 1.3 | 63 | 66 | 95 | 90.7 | 76.7 | 118 | 12.5 | 32.4 | 39 |
| | 月 | 20.6 | 19.1 | 1.5 | 25.5 | 24.1 | 1.4 | 16.1 | 14.4 | 1.7 | 66 | 66 | 100 | 229.3 | 203.3 | 113 | 64.0 | 107.7 | 59 |
| 6月 | 上旬 | 24.3 | 22.0 | 2.3 | 29.3 | 26.7 | 2.6 | 20.2 | 17.5 | 2.7 | 66 | 67 | 99 | 77.8 | 68.5 | 114 | 0.0 | 32.5 | 0 |
| | 中旬 | 24.3 | 23.0 | 1.3 | 28.0 | 27.2 | 0.8 | 21.7 | 19.3 | 2.4 | 78 | 72 | 108 | 34.5 | 56.4 | 61 | 131.5 | 39.3 | 335 |
| | 下旬 | 25.4 | 24.2 | 1.2 | 29.6 | 28.0 | 1.6 | 21.8 | 21.1 | 0.7 | 74 | 76 | 97 | 63.5 | 41.0 | 155 | 16.0 | 78.8 | 20 |
| | 月 | 24.6 | 23.0 | 1.6 | 29.0 | 27.3 | 1.7 | 21.2 | 19.3 | 1.9 | 72 | 72 | 100 | 175.8 | 165.8 | 106 | 147.5 | 150.6 | 98 |
| 7月 | 上旬 | 24.2 | 25.8 | -1.6 | 27.1 | 29.8 | -2.7 | 22.1 | 22.5 | -0.4 | 85 | 75 | 113 | 22.6 | 54.6 | 41 | 179.5 | 57.6 | 312 |
| | 中旬 | 25.5 | 27.0 | -1.5 | 29.0 | 31.2 | -2.2 | 22.9 | 23.7 | -0.8 | 79 | 75 | 105 | 36.4 | 56.4 | 65 | 65.5 | 56.5 | 116 |
| | 下旬 | 27.7 | 28.2 | -0.5 | 31.9 | 32.5 | -0.6 | 25.0 | 24.6 | 0.4 | 79 | 72 | 110 | 40.3 | 84.1 | 48 | 39.0 | 30.0 | 130 |
| | 月 | 25.8 | 27.0 | -1.2 | 29.4 | 31.2 | -1.8 | 23.4 | 23.6 | -0.2 | 81 | 74 | 109 | 99.3 | 195.0 | 51 | 284.0 | 144.1 | 197 |
| 8月 | 上旬 | 29.5 | 28.5 | 1.0 | 33.9 | 32.9 | 1.0 | 25.9 | 24.8 | 1.1 | 72 | 72 | 100 | 61.4 | 77.6 | 79 | 0.5 | 28.0 | 2 |
| | 中旬 | 31.6 | 28.2 | 3.4 | 36.7 | 32.5 | 4.2 | 27.3 | 24.7 | 2.6 | 63 | 72 | 88 | 114.0 | 70.7 | 161 | 9.5 | 24.8 | 38 |
| | 下旬 | 30.7 | 27.5 | 3.2 | 35.9 | 31.9 | 4.0 | 26.8 | 23.8 | 3.0 | 68 | 71 | 96 | 107.9 | 76.8 | 140 | 0.0 | 33.0 | 0 |
| | 月 | 30.6 | 28.1 | 2.5 | 35.5 | 32.4 | 3.1 | 26.7 | 24.4 | 2.3 | 68 | 72 | 94 | 283.3 | 225.2 | 126 | 10.0 | 85.8 | 12 |
| 9月 | 上旬 | 28.7 | 26.3 | 2.4 | 33.5 | 30.6 | 2.9 | 25.8 | 22.7 | 3.1 | 71 | 72 | 99 | 59.7 | 62.0 | 96 | 22.5 | 35.5 | 63 |
| | 中旬 | 25.2 | 24.4 | 0.8 | 29.0 | 28.4 | 0.6 | 22.2 | 20.9 | 1.3 | 72 | 73 | 99 | 38.8 | 51.7 | 75 | 16.0 | 48.8 | 33 |
| | 下旬 | 22.8 | 22.2 | 0.6 | 26.7 | 26.0 | 0.7 | 19.4 | 18.6 | 0.8 | 72 | 73 | 99 | 42.9 | 46.0 | 93 | 83.0 | 63.4 | 131 |
| | 月 | 25.5 | 24.3 | 1.2 | 29.7 | 28.4 | 1.3 | 22.4 | 20.7 | 1.7 | 72 | 73 | 99 | 141.4 | 159.6 | 89 | 121.5 | 147.6 | 82 |
| 10月 | 上旬 | 20.9 | 20.3 | 0.6 | 24.6 | 24.5 | 0.1 | 17.4 | 16.4 | 1.0 | 73 | 73 | 100 | 40.0 | 50.7 | 79 | 66.5 | 44.2 | 150 |
| | 中旬 | 18.6 | 18.7 | -0.1 | 22.8 | 23.1 | -0.3 | 15.3 | 14.4 | 0.9 | 73 | 70 | 104 | 53.6 | 57.0 | 94 | 14.5 | 37.8 | 38 |
| | 下旬 | 16.5 | 16.3 | 0.2 | 20.9 | 20.8 | 0.1 | 12.1 | 11.9 | 0.2 | 68 | 69 | 99 | 81.8 | 61.6 | 133 | 41.0 | 22.3 | 184 |
| | 月 | 18.6 | 18.4 | 0.2 | 22.7 | 22.8 | -0.1 | 14.8 | 14.2 | 0.6 | 71 | 71 | 100 | 175.4 | 169.3 | 104 | 122.0 | 104.2 | 117 |
| 11月 | 上旬 | 14.9 | 14.8 | 0.1 | 19.0 | 19.3 | -0.3 | 10.9 | 10.4 | 0.5 | 68 | 70 | 97 | 64.4 | 51.4 | 125 | 35.5 | 21.8 | 163 |
| | 中旬 | 14.9 | 12.8 | 2.1 | 20.2 | 17.0 | 3.2 | 10.3 | 8.6 | 1.7 | 78 | 69 | 113 | 67.5 | 45.0 | 150 | 2.0 | 19.5 | 10 |
| | 下旬 | 12.9 | 10.9 | 2.0 | 16.7 | 15.3 | 1.4 | 8.8 | 6.4 | 2.4 | 68 | 68 | 100 | 54.2 | 48.7 | 111 | 0.5 | 19.0 | 3 |
| | 月 | 14.2 | 12.8 | 1.4 | 18.6 | 17.2 | 1.4 | 10.0 | 8.5 | 1.5 | 71 | 69 | 103 | 186.1 | 145.2 | 128 | 38.0 | 60.3 | 63 |
| 12月 | 上旬 | 9.7 | 9.1 | 0.6 | 14.4 | 13.5 | 0.9 | 5.1 | 4.7 | 0.4 | 68 | 67 | 101 | 67.5 | 50.7 | 133 | — | 12.8 | 0 |
| | 中旬 | 7.5 | 7.8 | -0.3 | 10.8 | 11.8 | -1.0 | 4.3 | 3.8 | 0.5 | 57 | 65 | 88 | 41.3 | 46.1 | 90 | 0.0 | 12.0 | 0 |
| | 下旬 | 6.9 | 6.9 | 0.0 | 11.3 | 11.2 | 0.1 | 3.0 | 2.8 | 0.2 | 67 | 65 | 103 | 59.1 | 51.8 | 114 | 12.0 | 12.5 | 96 |
| | 月 | 8.0 | 7.9 | 0.1 | 12.2 | 12.1 | 0.1 | 4.1 | 3.7 | 0.4 | 64 | 66 | 97 | 167.9 | 148.6 | 113 | 12.0 | 37.3 | 32 |
| 年 | | 17.4 | 16.3 | 1.1 | 21.7 | 20.7 | 1.0 | 13.5 | 12.2 | 1.3 | 69 | 68 | 101 | 2174.0 | 2053.9 | 106 | 1108.5 | 1082.3 | 102 |

平 年 値 と の 比 較 表 (多 度 津)

本年:2020年の値

平年:平年値(統計期間 1981年~2010年)

| | | 平均気温(°C) | | | 最高気温(°C) | | | 最低気温(°C) | | | 相対湿度(%) | | | 日照時間(h) | | | 降水量(mm) | | |
|---------|----|----------|------|------|----------|------|------|----------|------|------|---------|----|-----|---------|--------|-----|---------|--------|-----|
| | | 本年 | 平年 | 差 | 本年 | 平年 | 差 | 本年 | 平年 | 差 | 本年 | 平年 | 比% | 本年 | 平年 | 比% | 本年 | 平年 | 比% |
| 1 月 | 上旬 | 9.0 | 6.5 | 2.5 | 12.5 | 10.0 | 2.5 | 4.7 | 2.9 | 1.8 | 66 | 62 | 106 | 60.8 | 44.3 | 137 | 15.5 | 9.7 | 160 |
| | 中旬 | 7.8 | 5.9 | 1.9 | 11.2 | 9.3 | 1.9 | 4.7 | 2.5 | 2.2 | 67 | 62 | 108 | 43.4 | 44.1 | 98 | 4.5 | 14.7 | 31 |
| | 下旬 | 9.0 | 5.5 | 3.5 | 11.7 | 8.9 | 2.8 | 6.5 | 1.9 | 4.6 | 73 | 61 | 120 | 32.8 | 51.0 | 64 | 42.0 | 13.3 | 316 |
| | 月 | 8.6 | 5.9 | 2.7 | 11.8 | 9.4 | 2.4 | 5.3 | 2.4 | 2.9 | 69 | 62 | 111 | 137.0 | 139.4 | 98 | 62.0 | 37.7 | 164 |
| 2 月 | 上旬 | 6.3 | 5.6 | 0.7 | 10.4 | 9.3 | 1.1 | 1.9 | 2.0 | -0.1 | 60 | 61 | 98 | 63.6 | 51.7 | 123 | 0.0 | 9.9 | 0 |
| | 中旬 | 8.2 | 6.3 | 1.9 | 12.3 | 10.2 | 2.1 | 4.3 | 2.5 | 1.8 | 73 | 63 | 116 | 46.7 | 51.8 | 90 | 23.5 | 18.8 | 125 |
| | 下旬 | 8.8 | 6.5 | 2.3 | 12.7 | 10.4 | 2.3 | 4.5 | 2.7 | 1.8 | 68 | 64 | 106 | 50.8 | 42.8 | 119 | 21.0 | 17.7 | 119 |
| | 月 | 7.7 | 6.1 | 1.6 | 11.8 | 9.9 | 1.9 | 3.5 | 2.4 | 1.1 | 67 | 62 | 108 | 161.1 | 146.4 | 110 | 44.5 | 46.4 | 96 |
| 3 月 | 上旬 | 9.4 | 7.6 | 1.8 | 13.6 | 11.5 | 2.1 | 5.5 | 3.7 | 1.8 | 75 | 63 | 119 | 49.0 | 55.6 | 88 | 43.0 | 21.2 | 203 |
| | 中旬 | 10.5 | 8.9 | 1.6 | 15.2 | 13.1 | 2.1 | 5.9 | 4.7 | 1.2 | 62 | 64 | 97 | 73.4) | 56.2 | 131 | 9.5 | 29.6 | 32 |
| | 下旬 | 12.3 | 10.1 | 2.2 | 16.4 | 14.3 | 2.1 | 8.2 | 6.0 | 2.2 | 68 | 65 | 105 | 60.0 | 61.5 | 98 | 22.0 | 33.6 | 65 |
| | 月 | 10.8 | 8.9 | 1.9 | 15.1 | 13.0 | 2.1 | 6.6 | 4.8 | 1.8 | 68 | 64 | 106 | 182.4) | 172.9 | 105 | 74.5 | 84.4 | 88 |
| 4 月 | 上旬 | 12.2 | 12.1 | 0.1 | 17.2 | 16.7 | 0.5 | 7.2 | 7.9 | -0.7 | 60 | 65 | 92 | 90.5 | 61.7 | 147 | 33.0 | 28.7 | 115 |
| | 中旬 | 13.1 | 14.2 | -1.1 | 17.4 | 19.0 | -1.6 | 9.0 | 10.0 | -1.0 | 67 | 64 | 105 | 62.1 | 64.6 | 96 | 110.5 | 29.6 | 373 |
| | 下旬 | 14.9 | 15.7 | -0.8 | 19.6 | 20.6 | -1.0 | 10.1 | 11.2 | -1.1 | 51 | 65 | 78 | 97.6 | 69.7 | 140 | 0.0 | 23.8 | 0 |
| | 月 | 13.4 | 14.0 | -0.6 | 18.0 | 18.8 | -0.8 | 8.8 | 9.7 | -0.9 | 59 | 65 | 91 | 250.2 | 196.0 | 128 | 143.5 | 82.1 | 175 |
| 5 月 | 上旬 | 18.8 | 17.6 | 1.2 | 23.7 | 22.4 | 1.3 | 15.1 | 13.4 | 1.7 | 73 | 67 | 109 | 65.9 | 65.2 | 101 | 10.0 | 34.4 | 29 |
| | 中旬 | 19.7 | 18.3 | 1.4 | 24.0 | 22.8 | 1.2 | 16.1 | 14.4 | 1.7 | 69 | 69 | 100 | 70.1 | 63.9 | 110 | 42.5 | 44.8 | 95 |
| | 下旬 | 21.1 | 19.8 | 1.3 | 25.9 | 24.4 | 1.5 | 17.1 | 15.8 | 1.3 | 67 | 68 | 99 | 96.7 | 77.1 | 125 | 10.0 | 34.7 | 29 |
| | 月 | 19.9 | 18.6 | 1.3 | 24.6 | 23.3 | 1.3 | 16.1 | 14.5 | 1.6 | 69 | 68 | 101 | 232.7 | 206.2 | 113 | 62.5 | 113.9 | 55 |
| 6 月 | 上旬 | 23.5 | 21.4 | 2.1 | 28.0 | 25.9 | 2.1 | 20.0 | 17.7 | 2.3 | 70 | 69 | 101 | 80.9 | 70.3 | 115 | 1.5 | 30.8 | 5 |
| | 中旬 | 23.5 | 22.4 | 1.1 | 27.0 | 26.6 | 0.4 | 21.0 | 19.2 | 1.8 | 82 | 73 | 112 | 34.5 | 58.5 | 59 | 160.0 | 41.7 | 384 |
| | 下旬 | 24.4 | 23.5 | 0.9 | 28.5 | 27.2 | 1.3 | 21.3 | 20.8 | 0.5 | 78 | 77 | 101 | 66.5 | 42.8 | 155 | 18.0 | 80.6 | 22 |
| | 月 | 23.8 | 22.5 | 1.3 | 27.8 | 26.6 | 1.2 | 20.8 | 19.2 | 1.6 | 77 | 73 | 105 | 181.9 | 171.5 | 106 | 179.5 | 153.1 | 117 |
| 7 月 | 上旬 | 23.7 | 25.1 | -1.4 | 26.4 | 29.0 | -2.6 | 21.7 | 22.2 | -0.5 | 86 | 76 | 113 | 18.8 | 57.7 | 33 | 193.0 | 62.3 | 310 |
| | 中旬 | 25.0 | 26.5 | -1.5 | 29.0 | 30.5 | -1.5 | 22.7 | 23.6 | -0.9 | 82 | 75 | 109 | 37.3 | 59.8 | 62 | 64.0 | 50.7 | 126 |
| | 下旬 | 27.0 | 27.9 | -0.9 | 30.9 | 32.3 | -1.4 | 24.8 | 24.7 | 0.1 | 82 | 71 | 115 | 46.5 | 88.6 | 52 | 34.0 | 30.5 | 111 |
| | 月 | 25.3 | 26.5 | -1.2 | 28.8 | 30.6 | -1.8 | 23.1 | 23.5 | -0.4 | 83 | 74 | 112 | 102.6 | 206.1 | 50 | 291.0 | 143.4 | 203 |
| 8 月 | 上旬 | 29.1 | 28.3 | 0.8 | 33.4 | 32.7 | 0.7 | 26.2 | 25.0 | 1.2 | 74 | 71 | 104 | 64.6 | 81.4 | 79 | 0.0 | 22.5 | 0 |
| | 中旬 | 30.8 | 28.1 | 2.7 | 35.8 | 32.5 | 3.3 | 27.3 | 24.8 | 2.5 | 68 | 71 | 96 | 114.5 | 73.6 | 156 | 4.5 | 34.2 | 13 |
| | 下旬 | 30.3 | 27.6 | 2.7 | 35.3 | 31.9 | 3.4 | 26.6 | 24.1 | 2.5 | 70 | 69 | 101 | 119.5 | 80.3 | 149 | 0.0 | 25.5 | 0 |
| | 月 | 30.0 | 28.0 | 2.0 | 34.8 | 32.4 | 2.4 | 26.7 | 24.6 | 2.1 | 71 | 70 | 101 | 298.6 | 235.3 | 127 | 4.5 | 82.2 | 5 |
| 9 月 | 上旬 | 28.4 | 26.5 | 1.9 | 33.3 | 30.7 | 2.6 | 25.3 | 23.0 | 2.3 | 72 | 70 | 103 | 65.3 | 64.3 | 102 | 26.0 | 32.3 | 80 |
| | 中旬 | 25.0 | 24.5 | 0.5 | 28.7 | 28.5 | 0.2 | 22.1 | 21.1 | 1.0 | 72 | 71 | 101 | 36.1 | 52.9 | 68 | 14.0 | 50.6 | 28 |
| | 下旬 | 22.9 | 22.3 | 0.6 | 26.8 | 26.1 | 0.7 | 19.6 | 18.7 | 0.9 | 71 | 71 | 100 | 44.0 | 48.3 | 91 | 106.0 | 57.9 | 183 |
| | 月 | 25.4 | 24.4 | 1.0 | 29.6 | 28.4 | 1.2 | 22.3 | 20.9 | 1.4 | 71 | 70 | 101 | 145.4 | 165.4 | 88 | 146.0 | 140.8 | 104 |
| 10 月 | 上旬 | 20.9 | 20.5 | 0.4 | 24.6 | 24.5 | 0.1 | 17.4 | 16.7 | 0.7 | 74 | 70 | 106 | 44.8 | 53.0 | 85 | 48.5 | 38.7 | 125 |
| | 中旬 | 18.5 | 18.8 | -0.3 | 22.9 | 23.1 | -0.2 | 14.9 | 14.7 | 0.2 | 73 | 68 | 107 | 61.0 | 58.3 | 105 | 16.0 | 32.5 | 49 |
| | 下旬 | 16.5 | 16.6 | -0.1 | 21.0 | 20.8 | 0.2 | 12.2 | 12.4 | -0.2 | 69 | 67 | 103 | 86.1 | 62.5 | 138 | 48.5 | 22.3 | 217 |
| | 月 | 18.5 | 18.5 | 0.0 | 22.8 | 22.7 | 0.1 | 14.7 | 14.5 | 0.2 | 72 | 68 | 106 | 191.9 | 173.7 | 110 | 113.0 | 93.5 | 121 |
| 11 月 | 上旬 | 15.0 | 15.1 | -0.1 | 18.6 | 19.2 | -0.6 | 11.1 | 11.0 | 0.1 | 68 | 68 | 100 | 61.0 | 52.9 | 115 | 44.0 | 20.5 | 215 |
| | 中旬 | 14.9 | 13.1 | 1.8 | 19.8 | 16.9 | 2.9 | 10.1 | 9.2 | 0.9 | 77 | 66 | 117 | 70.0 | 45.8 | 153 | 5.0 | 20.1 | 25 |
| | 下旬 | 12.9 | 11.2 | 1.7 | 16.9 | 15.2 | 1.7 | 8.7 | 7.0 | 1.7 | 68 | 66 | 103 | 62.4 | 48.2 | 129 | 4.5 | 16.1 | 28 |
| | 月 | 14.3 | 13.2 | 1.1 | 18.4 | 17.1 | 1.3 | 10.0 | 9.1 | 0.9 | 71 | 67 | 106 | 193.4 | 147.0 | 132 | 53.5 | 56.7 | 94 |
| 12 月 | 上旬 | 9.7 | 9.5 | 0.2 | 14.2 | 13.5 | 0.7 | 5.1 | 5.3 | -0.2 | 69 | 65 | 106 | 65.1 | 50.0 | 130 | 0.0 | 11.9 | 0 |
| | 中旬 | 8.2 | 8.3 | -0.1 | 11.1 | 11.8 | -0.7 | 5.6 | 4.6 | 1.0 | 56 | 62 | 90 | 41.6 | 44.6 | 93 | 0.0 | 11.0 | 0 |
| | 下旬 | 7.4 | 7.5 | -0.1 | 11.0 | 11.1 | -0.1 | 3.7 | 3.7 | 0.0 | 66 | 63 | 105 | 54.9 | 50.0 | 110 | 19.5 | 11.5 | 170 |
| | 月 | 8.4 | 8.4 | 0.0 | 12.1 | 12.1 | 0.0 | 4.7 | 4.5 | 0.2 | 64 | 63 | 102 | 161.6 | 144.6 | 112 | 19.5 | 34.4 | 57 |
| 年 | | 17.2 | 16.2 | 1.0 | 21.3 | 20.3 | 1.0 | 13.6 | 12.5 | 1.1 | 70 | 67 | 104 | 2238.8 | 2104.5 | 106 | 1194.0 | 1068.4 | 112 |

高松地方気象台 日平均気温(°C) 年表

2020年

| | 1月 | 2月 | 3月 | 4月 | 5月 | 6月 | 7月 | 8月 | 9月 | 10月 | 11月 | 12月 | |
|----|------|------|------|------|------|------|------|------|------|------|------|------|-----|
| 1 | 6.0 | 6.1 | 9.6 | 12.5 | 19.9 | 22.0 | 25.3 | 29.4 | 30.5 | 21.9 | 17.0 | 9.1 | |
| 2 | 7.6 | 6.9 | 11.6 | 12.4 | 20.7 | 24.7 | 24.0 | 29.7 | 29.2 | 21.8 | 16.7 | 10.4 | |
| 3 | 9.9 | 7.5 | 9.5 | 10.6 | 17.1 | 22.9 | 21.8 | 28.8 | 31.8 | 22.6 | 15.0 | 10.9 | |
| 4 | 8.9 | 5.9 | 8.8 | 14.2 | 19.8 | 24.2 | 23.4 | 28.6 | 28.2 | 23.5 | 12.1 | 8.4 | |
| 5 | 7.4 | 6.4 | 7.2 | 10.9 | 22.1 | 25.4 | 25.3 | 29.4 | 28.1 | 22.3 | 11.4 | 8.9 | |
| 6 | 5.9 | 4.2 | 6.7 | 11.0 | 20.3 | 24.3 | 24.5 | 29.3 | 27.6 | 19.4 | 15.2 | 8.7 | |
| 7 | 9.0 | 3.8 | 8.3 | 12.8 | 17.7 | 24.8 | 23.2 | 30.2 | 30.4 | 19.5 | 17.3 | 10.3 | |
| 8 | 12.0 | 7.0 | 9.8 | 15.0 | 18.1 | 24.2 | 24.4 | 29.3 | 28.9 | 17.2 | 18.0 | 11.0 | |
| 9 | 10.1 | 4.2 | 10.5 | 13.5 | 19.1 | 25.2 | 25.1 | 30.2 | 25.8 | 19.2 | 14.3 | 9.3 | |
| 10 | 8.7 | 6.3 | 14.7 | 12.1 | 20.7 | 25.0 | 24.7 | 30.5 | 26.5 | 21.5 | 12.2 | 9.7 | |
| 11 | 7.6 | 6.6 | 11.5 | 10.8 | 23.0 | 23.5 | 25.5 | 29.3 | 25.6 | 22.5 | 11.2 | 11.5 | |
| 12 | 7.6 | 8.5 | 9.1 | 8.9 | 21.2 | 26.3 | 25.4 | 30.8 | 26.4 | 22.3 | 11.8 | 12.5 | |
| 13 | 8.4 | 13.5 | 10.3 | 7.9 | 20.9 | 25.7 | 21.8 | 31.7 | 26.2 | 21.8 | 13.0 | 9.7 | |
| 14 | 6.7 | 9.8 | 9.8 | 13.2 | 20.5 | 27.0 | 24.5 | 32.2 | 23.7 | 20.2 | 13.2 | 8.1 | |
| 15 | 7.3 | 9.9 | 7.8 | 13.9 | 19.1 | 27.0 | 24.2 | 32.8 | 24.4 | 18.9 | 13.3 | 4.4 | |
| 16 | 5.7 | 11.1 | 6.7 | 15.3 | 17.7 | 26.8 | 24.7 | 33.0 | 25.8 | 17.6 | 15.8 | 4.0 | |
| 17 | 7.5 | 7.0 | 9.8 | 14.5 | 21.8 | 23.9 | 25.2 | 32.5 | 26.7 | 14.2 | 16.5 | 5.1 | |
| 18 | 8.5 | 4.9 | 14.4 | 15.6 | 20.4 | 20.1 | 26.7 | 31.3 | 25.2 | 15.5 | 16.4 | 6.5 | |
| 19 | 7.2 | 5.4 | 14.0 | 15.5 | 21.8 | 20.5 | 27.4 | 31.1 | 24.4 | 16.2 | 18.8 | 7.2 | |
| 20 | 10.0 | 7.4 | 12.5 | 16.7 | 18.8 | 22.3 | 29.4 | 31.3 | 23.3 | 17.0 | 19.4 | 5.9 | |
| 21 | 8.7 | 7.7 | 14.0 | 16.1 | 17.8 | 22.2 | 30.5 | 31.5 | 22.8 | 18.9 | 14.5 | 6.3 | |
| 22 | 7.0 | 10.1 | 14.7 | 12.7 | 19.0 | 25.1 | 28.1 | 30.2 | 23.8 | 20.7 | 12.9 | 7.4 | |
| 23 | 10.4 | 9.9 | 13.4 | 11.3 | 22.3 | 26.8 | 27.5 | 29.9 | 25.5 | 17.7 | 15.2 | 7.6 | |
| 24 | 11.5 | 8.2 | 10.8 | 12.0 | 23.3 | 26.2 | 25.4 | 30.2 | 24.1 | 15.9 | 13.1 | 7.3 | |
| 25 | 8.3 | 9.6 | 10.1 | 14.4 | 23.6 | 24.1 | 26.7 | 30.6 | 21.9 | 14.6 | 11.9 | 7.4 | |
| 26 | 8.9 | 11.4 | 13.4 | 16.3 | 22.1 | 26.9 | 25.2 | 31.4 | 22.8 | 15.9 | 13.0 | 5.8 | |
| 27 | 8.6 | 7.5 | 15.1 | 15.3 | 22.6 | 26.0 | 26.4 | 30.0 | 22.3 | 16.0 | 14.4 | 6.5 | |
| 28 | 9.9 | 6.3 | 12.3 | 15.3 | 22.5 | 25.9 | 27.4 | 30.5 | 20.7 | 16.4 | 12.3 | 9.3 | |
| 29 | 11.1 | 7.8 | 10.2 | 16.4 | 22.5 | 25.5 | 28.5 | 31.1 | 22.0 | 16.8 | 10.6 | 8.8 | |
| 30 | 8.1 | | 10.3 | 17.6 | 23.0 | 24.8 | 28.9 | 31.0 | 21.6 | 15.5 | 10.6 | 6.5 | |
| 31 | 6.3 | | 14.1 | | 20.6 | | 30.1 | 31.4 | | 13.3 | | 2.9 | |
| 上旬 | 8.6 | 5.8 | 9.7 | 12.5 | 19.6 | 24.3 | 24.2 | 29.5 | 28.7 | 20.9 | 14.9 | 9.7 | |
| 中旬 | 7.7 | 8.4 | 10.6 | 13.2 | 20.5 | 24.3 | 25.5 | 31.6 | 25.2 | 18.6 | 14.9 | 7.5 | |
| 下旬 | 9.0 | 8.7 | 12.6 | 14.7 | 21.8 | 25.4 | 27.7 | 30.7 | 22.8 | 16.5 | 12.9 | 6.9 | |
| 月 | 8.4 | 7.6 | 11.0 | 13.5 | 20.6 | 24.6 | 25.8 | 30.6 | 25.5 | 18.6 | 14.2 | 8.0 | 年平均 |

高松地方気象台 日照時間(h) 年表

2020年

| | 1月 | 2月 | 3月 | 4月 | 5月 | 6月 | 7月 | 8月 | 9月 | 10月 | 11月 | 12月 | |
|----|-------|-------|-------|-------|-------|-------|------|-------|-------|-------|-------|-------|--------|
| 1 | 5.8 | 6.2 | 2.2 | 0.0 | 12.6 | 4.3 | 9.9 | 7.2 | 8.0 | 8.8 | 7.6 | 9.4 | |
| 2 | 7.6 | 8.4 | 6.3 | 8.9 | 10.4 | 11.1 | 5.2 | 6.4 | 2.5 | 10.5 | 0.0 | 8.2 | |
| 3 | 5.4 | 4.5 | 10.2 | 2.0 | 0.0 | 5.8 | 0.0 | 0.5 | 7.3 | 3.1 | 7.1 | 6.1 | |
| 4 | 7.0 | 10.0 | 0.0 | 11.8 | 4.6 | 10.2 | 0.4 | 3.7 | 3.2 | 0.5 | 10.2 | 5.7 | |
| 5 | 4.5 | 7.0 | 6.0 | 9.3 | 7.5 | 9.3 | 3.3 | 10.0 | 4.9 | 2.2 | 8.4 | 8.3 | |
| 6 | 5.0 | 5.9 | 10.7 | 12.0 | 0.8 | 0.3 | 0.0 | 11.6 | 6.3 | 9.0 | 6.6 | 9.2 | |
| 7 | 0.3 | 3.7 | 5.8 | 11.0 | 13.1 | 10.5 | 0.0 | 5.8 | 10.0 | 5.2 | 0.0 | 6.9 | |
| 8 | 4.8 | 3.3 | 0.5 | 11.1 | 12.3 | 13.5 | 2.9 | 2.5 | 11.8 | 0.0 | 7.2 | 0.8 | |
| 9 | 5.0 | 5.0 | 7.2 | 11.9 | 3.0 | 9.9 | 0.9 | 6.9 | 1.0 | 0.0 | 8.9 | 7.5 | |
| 10 | 8.5 | 5.6 | 3.1 | 11.0 | 2.0 | 2.9 | 0.0 | 6.8 | 4.7 | 0.7 | 8.4 | 5.4 | |
| 11 | 8.1 | 9.8 | 2.2 | 8.7 | 13.0 | 0.3 | 0.0 | 7.1 | 0.3 | 7.6 | 7.7 | 5.4 | |
| 12 | 0.0 | 3.1 | 11.2 | 0.0 | 9.9 | 2.8 | 1.0 | 10.2 | 3.2 | 5.0 | 9.1 | 6.7 | |
| 13 | 5.4 | 4.6 | 7.4 | 0.0 | 12.7 | 0.0 | 0.0 | 9.0 | 4.3 | 8.3 | 0.2 | 0.5 | |
| 14 | 0.1 | 1.5 | 1.9 | 12.2 | 12.6 | 2.5 | 2.5 | 12.8 | 8.9 | 9.8 | 9.2 | 2.5 | |
| 15 | 6.2 | 0.2 | 5.4 | 6.8 | 0.8 | 6.0 | 2.6 | 13.0 | 9.6 | 4.1 | 9.7 | 5.6 | |
| 16 | 1.9 | 0.0 | 7.2 | 11.1 | 0.0 | 9.7 | 5.5 | 12.9 | 0.1 | 2.9 | 5.8) | 4.9 | |
| 17 | 0.3 | 7.4 | 11.1 | 5.4 | 6.9 | 4.4 | 6.7 | 12.5 | 1.8 | 0.1 | 9.5 | 6.5 | |
| 18 | 9.5 | 5.7 | 7.9 | 7.7 | 0.8 | 0.0 | 4.8 | 12.3 | 0.3 | 5.9 | 6.9 | 2.4 | |
| 19 | 6.0 | 10.6 | 9.0 | 6.6 | 9.6) | 0.5 | 5.5 | 12.5 | 7.9 | 0.5 | 6.2 | 0.7 | |
| 20 | 4.1 | 5.9 | 11.2 | 6.0 | 6.0 | 8.3 | 7.8 | 11.7 | 2.4 | 9.4 | 3.2 | 6.1 | |
| 21 | 5.5 | 10.4 | 10.9 | 2.9 | 7.0 | 4.9 | 8.1 | 12.0 | 9.4 | 8.1 | 8.7 | 7.8 | |
| 22 | 0.8 | 2.3 | 1.4 | 7.9 | 7.7 | 12.3 | 1.8 | 6.0 | 8.4 | 0.0 | 6.5 | 7.0 | |
| 23 | 0.0 | 10.7 | 11.1 | 1.6 | 11.8 | 13.5 | 0.0 | 10.7 | 4.6 | 4.1 | 4.8 | 8.4 | |
| 24 | 0.7 | 10.5 | 11.5 | 9.9 | 10.3 | 12.9 | 0.0 | 9.5 | 0.1 | 8.0 | 8.7 | 0.0 | |
| 25 | 1.9 | 2.4 | 11.7 | 12.7 | 7.8 | 0.5 | 2.5 | 10.1 | 0.0 | 10.1 | 0.8 | 5.9 | |
| 26 | 2.8 | 1.7 | 9.2 | 5.6 | 1.2 | 6.8 | 1.3 | 9.1 | 1.3 | 10.4 | 4.4 | 5.1 | |
| 27 | 0.0 | 7.7 | 0.1 | 12.2 | 9.8 | 1.5 | 1.2 | 8.3 | 5.7 | 10.1 | 6.5 | 4.5 | |
| 28 | 0.0 | 5.9 | 0.0 | 12.0 | 13.1 | 3.7 | 1.8 | 10.7 | 6.2 | 3.7 | 5.6 | 7.1 | |
| 29 | 4.6 | 0.0 | 2.0 | 12.7 | 13.0 | 7.3 | 3.9 | 12.3 | 7.2 | 9.0 | 2.9 | 6.4 | |
| 30 | 7.5 | | 0.0 | 12.7 | 8.0 | 0.1 | 8.2 | 7.9 | 0.0 | 8.8 | 5.3 | 1.9 | |
| 31 | 4.6 | | 3.5 | | 1.0 | | 11.5 | 11.3) | | 9.5 | | 5.0 | |
| 上旬 | 53.9 | 59.6 | 52.0 | 89.0 | 66.3 | 77.8 | 22.6 | 61.4 | 59.7 | 40.0 | 64.4 | 67.5 | |
| 中旬 | 41.6 | 48.8 | 74.5 | 64.5 | 72.3 | 34.5 | 36.4 | 114.0 | 38.8 | 53.6 | 67.5 | 41.3 | |
| 下旬 | 28.4 | 51.6 | 61.4 | 90.2 | 90.7 | 63.5 | 40.3 | 107.9 | 42.9 | 81.8 | 54.2 | 59.1 | 年合計 |
| 月 | 123.9 | 160.0 | 187.9 | 243.7 | 229.3 | 175.8 | 99.3 | 283.3 | 141.4 | 175.4 | 186.1 | 167.9 | 2174.0 |

高松地方气象台 日降水量(mm) 年表

2020年

| | 1月 | 2月 | 3月 | 4月 | 5月 | 6月 | 7月 | 8月 | 9月 | 10月 | 11月 | 12月 | |
|----|------|------|------|-------|------|-------|-------|------|-------|-------|------|------|--------|
| 1 | — | — | 0.0 | 31.5 | — | 0.0 | — | 0.0 | 0.0 | 0.0 | 0.0 | — | — |
| 2 | — | — | — | — | — | 0.0 | — | — | 1.5 | — | 34.0 | — | — |
| 3 | — | 0.0 | — | — | 6.5 | — | 32.0 | — | 0.0 | — | 0.0 | — | — |
| 4 | — | — | 18.5 | — | 0.0 | — | 3.0 | — | 11.5 | 0.0 | — | — | — |
| 5 | — | 0.0 | 0.0 | 0.0 | 0.0 | — | 7.0 | — | 0.0 | 1.0 | — | — | — |
| 6 | — | 0.0 | — | — | 0.0 | — | 13.0 | — | 8.0 | — | 0.0 | — | — |
| 7 | 0.5 | — | 4.5 | — | — | 0.0 | 45.5 | — | 1.5 | 1.0 | 1.5 | — | — |
| 8 | 12.5 | 0.0 | 14.5 | — | — | — | 45.5 | — | — | 26.5 | — | — | — |
| 9 | 0.0 | — | 0.0 | — | 1.0 | — | 3.0 | 0.0 | 0.0 | 35.5 | — | — | — |
| 10 | — | 0.0 | 5.5 | — | 3.5 | 0.0 | 30.5 | 0.5 | 0.0 | 2.5 | — | — | — |
| 11 | — | — | 0.0 | — | — | 16.0 | 6.5 | 9.5 | 14.0 | — | — | — | — |
| 12 | 1.0 | 7.5 | — | 29.5 | — | 1.0 | 0.0 | — | 1.0 | 0.0 | — | — | — |
| 13 | 0.5 | 0.0 | — | 48.0 | — | 5.5 | 11.5 | — | 0.0 | — | 0.0 | — | — |
| 14 | 0.5 | 0.0 | 5.0 | — | — | 12.0 | 47.5 | — | — | — | — | — | 0.0 |
| 15 | 1.5 | 0.0 | 8.0 | — | 6.0 | — | 0.0 | — | — | 0.0 | — | — | 0.0 |
| 16 | — | 7.0 | 2.5 | — | 16.5 | — | 0.0 | — | 0.0 | 0.5 | — | — | 0.0 |
| 17 | 0.0 | 0.0 | — | 0.0 | — | — | 0.0 | — | 0.0 | 14.0 | — | — | — |
| 18 | 0.0 | 0.0 | — | 12.0 | 18.0 | 71.0 | 0.0 | — | 1.0 | — | — | — | 0.0 |
| 19 | — | — | — | 1.0 | 0.0 | 26.0 | — | — | 0.0 | 0.0 | 0.0 | 0.0 | 0.0 |
| 20 | 0.0 | — | — | 5.5 | — | — | — | — | — | — | 2.0 | 0.0 | — |
| 21 | — | — | — | 0.0 | — | — | 0.0 | — | 0.0 | — | — | — | — |
| 22 | 5.5 | 3.5 | 0.0 | 0.0 | — | — | 0.0 | — | 0.0 | 21.5 | 0.5 | 0.0 | — |
| 23 | 16.0 | — | — | 0.0 | — | — | 0.0 | — | 0.0 | 19.5 | 0.0 | — | — |
| 24 | 0.0 | — | — | 0.0 | — | — | 19.0 | — | 3.5 | 0.0 | — | — | 2.0 |
| 25 | 0.0 | 4.5 | — | — | — | 0.0 | 7.5 | — | 72.5 | — | — | — | 0.0 |
| 26 | 3.0 | 2.0 | 0.5 | 0.0 | 0.5 | 0.0 | 11.5 | — | 6.5 | — | — | — | — |
| 27 | 9.0 | 0.0 | 8.0 | — | 0.0 | 0.0 | 1.0 | 0.0 | 0.0 | — | — | — | 2.0 |
| 28 | 6.0 | 0.0 | 14.0 | — | — | 3.0 | 0.0 | — | 0.0 | — | 0.0 | 4.0 | — |
| 29 | 0.0 | 11.5 | 7.0 | — | — | 0.0 | 0.0 | — | — | — | — | — | 0.0 |
| 30 | 0.0 | — | 0.5 | — | — | 13.0 | — | — | 0.5 | — | — | — | 4.0 |
| 31 | 0.0 | — | 1.5 | — | 12.0 | — | — | — | — | — | — | — | 0.0 |
| 上旬 | 13.0 | 0.0 | 43.0 | 31.5 | 11.0 | 0.0 | 179.5 | 0.5 | 22.5 | 66.5 | 35.5 | — | — |
| 中旬 | 3.5 | 14.5 | 15.5 | 96.0 | 40.5 | 131.5 | 65.5 | 9.5 | 16.0 | 14.5 | 2.0 | 0.0 | — |
| 下旬 | 39.5 | 21.5 | 31.5 | 0.0 | 12.5 | 16.0 | 39.0 | 0.0 | 83.0 | 41.0 | 0.5 | 12.0 | — |
| 月 | 56.0 | 36.0 | 90.0 | 127.5 | 64.0 | 147.5 | 284.0 | 10.0 | 121.5 | 122.0 | 38.0 | 12.0 | 1108.5 |

地上気象観測年統計値表

地点番号 47891 地点名 高松 (香川県)

気象官署名 高松地方気象台 2020年

| 月 | 平均気圧 | | | 最低海面気圧 | | 気温 | | | | | | 平均 | | | 相対湿度 | | | 風速 | | | | | | 月 |
|----|-----------|-----------|--------|--------|----------|-------------|-------------|------|------|------|-------|------------|----|----|------------------|-----|-----|------|--------|-----|------|-----|-----|----|
| | 現地 hPa | 海面 hPa | hPa | 起日 | 平均 °C | 日最高 平均°C | 日最低 平均°C | 最高 | | 最低 | | 蒸気圧 hPa | 平均 | | 最多 風向 16方位 | 最大 | | | 最大瞬間風速 | | | | | |
| | | | | | | | | °C | 起日 | °C | 起日 | | % | % | | 起日 | m/s | m/s | 風向 | 起日 | m/s | 風向 | 起日 | |
| 1 | 1018.5 | 1019.8 | 1002.7 | 8 | 8.4 | 11.8 | 5.0 | 16.6 | 8 | 0.7 | 6 | 7.6 | 69 | 33 | 31* | WSW | 2.7 | 15.5 | WSW | 8 | 28.5 | WSW | 8 | 1 |
| 2 | 1021.3 | 1022.6 | 1002.9 | 16 | 7.6 | 12.2 | 3.1 | 19.4 | 13 | -0.7 | 19* | 7.0 | 66 | 22 | 24 | WSW | 2.6 | 12.9 | WSW | 17 | 20.6 | WSW | 17 | 2 |
| 3 | 1015.0 | 1016.3 | 993.7 | 10 | 11.0 | 15.9 | 6.4 | 22.3 | 10 | 0.9 | 17 | 8.7 | 66 | 19 | 21 | WSW | 2.6 | 11.8 | W | 20 | 19.1 | WSW | 20* | 3 |
| 4 | 1014.1 | 1015.4 | 995.6 | 13 | 13.5 | 18.4 | 8.5 | 24.1 | 30 | 4.6 | 6* | 8.7 | 58 | 19 | 29 | WSW | 3.0 | 10.3 | WSW | 13 | 16.8 | WSW | 18 | 4 |
| 5 | 1010.0 | 1011.3 | 996.9 | 19* | 20.6 | 25.5 | 16.1 | 30.0 | 11 | 11.4 | 8 | 15.6 | 66 | 14 | 28 | WSW | 2.4 | 11.7 | WSW | 19 | 21.3 | WSW | 19 | 5 |
| 6 | 1006.1 | 1007.4 | 996.5 | 30 | 24.6 | 29.0 | 21.2 | 32.9 | 14 | 18.2 | 20 | 22.2 | 72 | 26 | 7 | WSW | 2.2 | 8.8 | W | 16 | 14.5 | WSW | 16 | 6 |
| 7 | 1007.3 | 1008.5 | 999.4 | 1 | 25.8 | 29.4 | 23.4 | 35.2 | 31 | 20.6 | 2 | 26.8 | 81 | 48 | 25* | WSW | 2.2 | 8.8 | WSW | 14 | 14.6 | W | 8 | 7 |
| 8 | 1009.8 | 1011.0 | 1005.2 | 23 | 30.6 | 35.5 | 26.7 | 38.3 | 17 | 24.7 | 4 | 29.2 | 68 | 29 | 17 | WSW | 2.1 | 7.0 | WSW | 12 | 12.1 | WSW | 13 | 8 |
| 9 | 1009.7 | 1010.9 | 997.0 | 7 | 25.5 | 29.7 | 22.4 | 37.6 | 3 | 16.0 | 28 | 23.4 | 72 | 29 | 19 | WSW | 2.3 | 8.7 | SSW | 7 | 19.6 | SSW | 7 | 9 |
| 10 | 1016.4 | 1017.7 | 1005.1 | 23 | 18.6 | 22.7 | 14.8 | 27.4 | 2 | 8.2 | 31 | 15.3 | 71 | 35 | 26 | SW | 2.1 | 8.1 | WSW | 24 | 12.8 | W | 24 | 10 |
| 11 | 1021.2 | 1022.5 | 1008.8 | 20 | 14.2 | 18.6 | 10.0 | 24.6 | 19 | 6.1 | 5 | 11.7 | 71 | 33 | 8 | SW | 2.0 | 8.2 | WSW | 20 | 14.1 | NW | 3 | 11 |
| 12 | 1020.4 | 1021.7 | 1002.5 | 30 | 8.0 | 12.2 | 4.1 | 16.5 | 11 | 0.5 | 27 | 6.9 | 64 | 30 | 21 | W | 2.9 | 11.6 | W | 30 | 20.3 | W | 30 | 12 |
| 年 | 1014.2 | 1015.4 | 993.7 | 3/10 | 17.4 | 21.7 | 13.5 | 38.3 | 8/17 | -0.7 | 2/19* | 15.3 | 69 | 14 | 5/28 | WSW | 2.4 | 15.5 | WSW | 1/8 | 28.5 | WSW | 1/8 | 年 |

| 月 | 日照時間 h | 日照率 % | 不照日数 | 全天日射量 MJ/m ² | 平均雲量 10分比 | 降水量 | | | | | | | | | | | | 降雪の深さ | | 最深積雪 | 月 | | | | |
|----|-----------|----------|------|----------------------------|--------------|--------|------|------|------|---------|------|---------|------|------|----|------|----|-------|----|------|---|---|---|---|----|
| | | | | | | 合計 | | 最大日量 | | 最大10分間量 | | 最大24時間量 | | 合計 | | 最大日量 | | | | | | | | | |
| | | | | | | mm | 起日 | mm | 起日 | mm | 起日 | mm | 起日 | mm | 起日 | cm | 起日 | cm | 起日 | | | | | | |
| 1 | 123.9 | 40 | 4 | 8.0 | 7.2 | 56.0 | 16.0 | 23 | 9.0 | 8 | 3.5 | 8 | 21.5 | 23 | - | - | - | - | - | - | - | - | - | - | 1 |
| 2 | 160.0 | 51 | 2 | 11.5 | 6.2 | 36.0 | 11.5 | 29 | 3.0 | 29* | 1.5 | 26* | 11.5 | 29 | - | - | - | - | - | - | - | - | - | - | 2 |
| 3 | 187.9 | 51 | 3 | 15.3 | 6.2 | 90.0 | 18.5 | 4 | 6.0 | 15 | 2.0 | 27* | 20.5 | 28 | - | - | - | - | - | - | - | - | - | - | 3 |
| 4 | 243.7 | 63 | 3 | 20.0 | 5.0 | 127.5 | 48.0 | 13 | 10.5 | 13 | 2.0 | 13* | 62.5 | 12 | - | - | - | - | - | - | - | - | - | - | 4 |
| 5 | 229.3 | 53 | 2 | 21.1 | 6.4 | 64.0 | 18.0 | 18 | 7.0 | 18 | 3.0 | 16 | 22.5 | 16 | - | - | - | - | - | - | - | - | - | - | 5 |
| 6 | 175.8 | 41 | 2 | 18.7 | 7.8 | 147.5 | 71.0 | 18 | 16.0 | 19 | 5.5 | 19 | 96.5 | 18 | - | - | - | - | - | - | - | - | - | - | 6 |
| 7 | 99.3 | 23 | 8 | 14.5 | 9.0 | 284.0 | 47.5 | 14 | 26.5 | 8 | 15.0 | 8 | 88.0 | 7 | - | - | - | - | - | - | - | - | - | - | 7 |
| 8 | 283.3 | 68 | 0 | 22.3 | 4.8 | 10.0 | 9.5 | 11 | 5.5 | 11 | 5.5 | 11 | 10.0 | 11 | - | - | - | - | - | - | - | - | - | - | 8 |
| 9 | 141.4 | 38 | 2 | 14.2 | 7.8 | 121.5 | 72.5 | 25 | 12.0 | 25 | 6.0 | 26 | 76.0 | 25 | - | - | - | - | - | - | - | - | - | - | 9 |
| 10 | 175.4 | 50 | 3 | 12.3 | 5.9 | 122.0 | 35.5 | 9 | 7.5 | 22 | 2.0 | 22 | 41.0 | 23 | - | - | - | - | - | - | - | - | - | - | 10 |
| 11 | 186.1 | 60 | 2 | 10.5 | 5.5 | 38.0 | 34.0 | 2 | 6.0 | 2 | 1.5 | 2 | 34.0 | 2 | - | - | - | - | - | - | - | - | - | - | 11 |
| 12 | 167.9 | 55 | 1 | 8.5 | 4.6 | 12.0 | 4.0 | 30* | 2.5 | 30* | 1.0 | 28 | 6.0 | 28 | - | - | - | - | - | - | - | - | - | - | 12 |
| 年 | 2174.0 | 49 | 32 | 14.7 | 6.4 | 1108.5 | 72.5 | 9/25 | 26.5 | 7/8 | 15.0 | 7/8 | 96.5 | 6/18 | - | - | - | - | - | - | - | - | - | - | 年 |

| 月 | 階級別日数 | | | | | | | | | | | | | | | | | | | | | | | | | | | | 現象日数 | | | 月 | | | | | | | | | | |
|----|-------|-----|-----|----|-----|----|-----|----|---------|------|------|-----|------|-----|------|------|----------|----|-----|-----|-----|------|-----------|-----|-----|-----|-----------|------|------|---|---|---|----|----|----|-----|-----|-----|---|-----|---|------|
| | 気温 °C | | | | | | | | 日降水量 mm | | | | | | | | 日最深積雪 cm | | | | | | 日最大風速 m/s | | | | 平均雲量 10分比 | | 日照率% | 雪 | 霧 | | 雷 | | | | | | | | | |
| | 日最高 | | | | 日平均 | | | | 日最低 | | | | ≥0.0 | | ≥0.5 | | ≥1.0 | | ≥10 | | ≥30 | | ≥50 | | ≥70 | | ≥100 | | ≥0 | | | | | ≥5 | | ≥10 | | ≥20 | | ≥30 | | <1.5 |
| | ≥35 | ≥30 | ≥25 | <0 | ≥25 | <0 | ≥25 | <0 | ≥0.0 | ≥0.5 | ≥1.0 | ≥10 | ≥30 | ≥50 | ≥70 | ≥100 | ≥0 | ≥5 | ≥10 | ≥20 | ≥50 | ≥100 | ≥10 | ≥15 | ≥20 | ≥30 | <1.5 | ≥8.5 | ≥40 | | | | | | | | | | | | | |
| 1 | 0 | 0 | 0 | 0 | 0 | 0 | 0 | 0 | 0 | 20 | 11 | 8 | 2 | 0 | 0 | 0 | 0 | 0 | 0 | 0 | 0 | 0 | 0 | 0 | 0 | 0 | 0 | 0 | 0 | 0 | 0 | 0 | 0 | 12 | 19 | 0 | 0 | 0 | 1 | | | |
| 2 | 0 | 0 | 0 | 0 | 0 | 0 | 0 | 0 | 0 | 3 | 18 | 6 | 6 | 1 | 0 | 0 | 0 | 0 | 0 | 0 | 0 | 0 | 0 | 0 | 0 | 0 | 0 | 0 | 0 | 0 | 0 | 0 | 0 | 0 | 2 | 8 | 19 | 3 | 2 | 0 | 2 | |
| 3 | 0 | 0 | 0 | 0 | 0 | 0 | 0 | 0 | 0 | 18 | 13 | 11 | 3 | 0 | 0 | 0 | 0 | 0 | 0 | 0 | 0 | 0 | 0 | 0 | 0 | 0 | 0 | 0 | 0 | 0 | 0 | 0 | 0 | 2 | 10 | 19 | 0 | 0 | 0 | 3 | | |
| 4 | 0 | 0 | 0 | 0 | 0 | 0 | 0 | 0 | 0 | 13 | 6 | 6 | 4 | 2 | 0 | 0 | 0 | 0 | 0 | 0 | 0 | 0 | 0 | 0 | 0 | 0 | 0 | 0 | 0 | 0 | 0 | 0 | 0 | 6 | 7 | 24 | 0 | 0 | 1 | 4 | | |
| 5 | 0 | 1 | 18 | 0 | 0 | 0 | 0 | 0 | 0 | 13 | 8 | 7 | 3 | 0 | 0 | 0 | 0 | 0 | 0 | 0 | 0 | 0 | 0 | 0 | 0 | 0 | 0 | 0 | 0 | 0 | 0 | 0 | 4 | 11 | 21 | 0 | 0 | 0 | 5 | | | |
| 6 | 0 | 13 | 27 | 0 | 15 | 0 | 0 | 0 | 0 | 16 | 8 | 8 | 5 | 1 | 1 | 1 | 0 | 0 | 0 | 0 | 0 | 0 | 0 | 0 | 0 | 0 | 0 | 0 | 0 | 0 | 0 | 0 | 0 | 15 | 15 | 0 | 2 | 0 | 6 | | | |
| 7 | 1 | 11 | 29 | 0 | 20 | 0 | 6 | 0 | 25 | 15 | 15 | 9 | 5 | 0 | 0 | 0 | 0 | 0 | 0 | 0 | 0 | 0 | 0 | 0 | 0 | 0 | 0 | 0 | 0 | 0 | 0 | 0 | 25 | 6 | 0 | 1 | 2 | 7 | | | | |
| 8 | 19 | 31 | 31 | 0 | 31 | 0 | 30 | 0 | 5 | 2 | 1 | 0 | 0 | 0 | 0 | 0 | 0 | 0 | 0 | 0 | 0 | 0 | 0 | 0 | 0 | 0 | 0 | 0 | 0 | 0 | 0 | 5 | 4 | 28 | 0 | 0 | 2 | 8 | | | | |
| 9 | 3 | 13 | 28 | 0 | 17 | 0 | 8 | 0 | 25 | 11 | 10 | 3 | 1 | 1 | 1 | 0 | 0 | 0 | 0 | 0 | 0 | 0 | 0 | 0 | 0 | 0 | 0 | 0 | 0 | 0 | 0 | 1 | 16 | 13 | 0 | 0 | 2 | 9 | | | | |
| 10 | 0 | 0 | 9 | 0 | 0 | 0 | 0 | 0 | 15 | 9 | 8 | 5 | 1 | 0 | 0 | 0 | 0 | 0 | 0 | 0 | 0 | 0 | 0 | 0 | 0 | 0 | 0 | 0 | 0 | 0 | 0 | 5 | 9 | 18 | 0 | 0 | 0 | 10 | | | | |
| 11 | 0 | 0 | 0 | 0 | 0 | 0 | 0 | 0 | 11 | 4 | 3 | 1 | 1 | 0 | 0 | 0 | 0 | 0 | 0 | 0 | 0 | 0 | 0 | 0 | 0 | 0 | 0 | 0 | 0 | 0 | 0 | 4 | 4 | 24 | 0 | 0 | 0 | 11 | | | | |
| 12 | 0 | 0 | 0 | 0 | 0 | 0 | 0 | 0 | 14 | 4 | 4 | 0 | 0 | 0 | 0 | 0 | 0 | 0 | 0 | 0 | 0 | 0 | 0 | 0 | 0 | 0 | 0 | 0 | 0 | 0 | 0 | 4 | 3 | 24 | 2 | 0 | 0 | 12 | | | | |
| 年 | 23 | 69 | 142 | 0 | 83 | 0 | 44 | 3 | 193 | 97 | 87 | 36 | 11 | 2 | 2 | 0 | 0 | 0 | 0 | 0 | 0 | 0 | 0 | 0 | 0 | 0 | 0 | 0 | 0 | 0 | 9 | 1 | 0 | 0 | 0 | 33 | 124 | 230 | 3 | 5 | 7 | 年 |

寒候期の季節現象(高松地方気象台)

| 霜・雪・結氷の初終日 | | | |
|------------|-------------|------------|------|
| | 初日 | 終日 | 期間 |
| 霜 | 2019年11月29日 | 2020年3月17日 | 110日 |
| 雪 | 2020年2月6日 | 2020年2月17日 | 12日 |
| 結氷 | 2019年11月29日 | 2020年3月17日 | 110日 |

注:観測期間(2019年10月～2020年4月)

| 初冠雪日 | |
|------|------------|
| 讃岐山脈 | 2020年1月15日 |

注:観測期間(2019年10月～2020年4月)

| 霜・雪・結氷の初終日(平年値) | | | |
|-----------------|--------|-------|------|
| | 初日 | 終日 | 期間 |
| 霜 | 11月24日 | 4月1日 | 129日 |
| 雪 | 12月23日 | 3月1日 | 69日 |
| 結氷 | 12月2日 | 3月25日 | 114日 |

注:統計期間(1981年～2010年)

| 初冠雪日(平年値) | |
|-----------|--------|
| 讃岐山脈 | 12月17日 |

注:統計期間(1981年～2010年)

地上気象観測年統計値表

地点番号 47890 地点名 多度津 (香川県)

気象官署名 高松地方気象台 2020年

| 月 | 平均気圧 | | 最低海面気圧 | | 気 温 | | | | | | 平均 蒸気圧 hPa | 相対湿度 | | | 最多 風向 16方位 | 風 速 | | | | | | 月 | | |
|----|-----------|-----------|--------|------|----------|-------------|-------------|------|------|------|------------------|---------|----|----|------------------|-----------|-----|------|--------|-----|------|-----|-----|----|
| | 現地 hPa | 海面 hPa | hPa | 起日 | 平均 °C | 日最高 平均°C | 日最低 平均°C | 最高 | | 最低 | | 平均 % | 最小 | | | 平均 m/s | 最 大 | | 最大瞬間風速 | | | | | |
| | | | | | | | | °C | 起日 | | | | °C | 起日 | | | % | 起日 | m/s | 風向 | 起日 | | m/s | 風向 |
| 1 | 1019.3 | 1019.9 | 1002.9 | 8 | 8.6 | 11.8 | 5.3 | 15.8 | 8 | 0.8 | 19 | 7.7 | 69 | 35 | 31 | WSW | 2.7 | 13.4 | WSW | 8 | 23.1 | SW | 8 | 1 |
| 2 | 1022.1 | 1022.8 | 1003.5 | 16 | 7.7 | 11.8 | 3.5 | 18.0 | 13 | -0.8 | 19 | 7.1 | 67 | 22 | 24 | WSW | 2.5 | 11.1 | WSW | 16 | 19.0 | W | 17 | 2 |
| 3 | 1015.8 | 1016.4 | 994.9 | 10 | 10.8 | 15.1 | 6.6 | 19.7 | 22 | 1.0 | 6 | 8.8 | 68 | 18 | 25 | W) | 2.4 | 11.0 | WSW | 19 | 20.4 | WSW | 19 | 3 |
| 4 | 1015.0 | 1015.6 | 996.7 | 13 | 13.4 | 18.0 | 8.8 | 23.7 | 30 | 4.5 | 6 | 9.0 | 59 | 20 | 27 | WSW | 2.8 | 10.5 | WSW | 21 | 17.0 | WSW | 21 | 4 |
| 5 | 1010.7 | 1011.3 | 996.5 | 18 | 19.9 | 24.6 | 16.1 | 28.9 | 24 | 11.3 | 8 | 15.9 | 69 | 20 | 28 | WSW | 2.3 | 10.7 | WSW | 19 | 17.3 | WSW | 19 | 5 |
| 6 | 1006.8 | 1007.4 | 996.5 | 30 | 23.8 | 27.8 | 20.8 | 31.5 | 23 | 17.5 | 20 | 22.4 | 77 | 19 | 7 | N | 2.0 | 7.1 | WSW | 14 | 12.7 | WSW | 14 | 6 |
| 7 | 1007.8 | 1008.4 | 999.6 | 1 | 25.3 | 28.8 | 23.1 | 34.3 | 21 | 20.4 | 3 | 26.7 | 83 | 46 | 2 | WSW | 2.0 | 7.7 | WSW | 14 | 13.1 | WSW | 14 | 7 |
| 8 | 1010.4 | 1011.0 | 1005.3 | 23 | 30.0 | 34.8 | 26.7 | 37.8 | 16 | 25.4 | 6 | 29.7 | 71 | 33 | 17* | N | 2.0 | 6.8 | N | 30 | 11.8 | S | 10 | 8 |
| 9 | 1010.3 | 1010.9 | 995.5 | 7 | 25.4 | 29.6 | 22.3 | 36.7 | 3 | 15.3 | 28 | 23.2 | 71 | 28 | 21 | SE | 2.4 | 10.8 | S | 7 | 20.6 | SSW | 7 | 9 |
| 10 | 1017.0 | 1017.6 | 1005.3 | 23 | 18.5 | 22.8 | 14.7 | 26.9 | 2 | 8.3 | 31 | 15.3 | 72 | 28 | 26 | SE | 2.2 | 7.5 | NW | 24 | 13.1 | NW | 24 | 10 |
| 11 | 1021.9 | 1022.5 | 1008.9 | 19 | 14.3 | 18.4 | 10.0 | 25.7 | 19 | 6.1 | 5 | 11.7 | 71 | 36 | 9 | SSE | 2.2 | 8.9 | NW | 28 | 15.0 | NW | 3 | 11 |
| 12 | 1021.3 | 1021.9 | 1003.6 | 30 | 8.4 | 12.1 | 4.7 | 16.5 | 11 | 0.6 | 27 | 7.1 | 64 | 33 | 21 | WNW | 2.8 | 10.6 | NW | 30 | 18.6 | NW | 30 | 12 |
| 年 | 1014.9 | 1015.5 | 994.9 | 3/10 | 17.2 | 21.3 | 13.6 | 37.8 | 8/16 | -0.8 | 2/19 | 15.4 | 70 | 18 | 3/25 | WSW) | 2.4 | 13.4 | WSW | 1/8 | 23.1 | SW | 1/8 | 年 |

| 月 | 日照 時間 h | 日照率 % | 不照 日数 | 全天 日射量 MJ/m ² | 平均 雲量 10分比 | 降 水 量 | | | | 降雪の深さ | | | | 最 深 積 雪 | 月 | | | | | | | | | |
|----|---------------|----------|----------|--------------------------------|------------------|----------|------|--------|---------|---------|----------|-------|------|---------|---|----|----|--|--|--|--|--|--|----|
| | | | | | | 合計 mm | 最大日量 | 最大1時間量 | 最大10分間量 | 最大24時間量 | 合計 cm | 最大日量 | | | | | | | | | | | | |
| | | | | | | | mm | 起日 | mm | 起日 | | mm | 起日 | | | mm | 起日 | | | | | | | |
| 1 | 137.0 | 44 | 4 | | 62.0 | 15.5 | 23 | 10.0 | 8 | 2.5 | 8 | 22.0 | 23 | | | | | | | | | | | 1 |
| 2 | 161.1 | 51 | 2 | | 44.5 | 14.5 | 16 | 5.5 | 16 | 2.0 | 16 | 14.5 | 16 | | | | | | | | | | | 2 |
| 3 | 182.4 | 49 | 2 | | 74.5 | 20.0 | 4 | 4.5 | 8* | 1.5 | 8* | 21.5 | 8 | | | | | | | | | | | 3 |
| 4 | 250.2 | 64 | 3 | | 143.5 | 49.5 | 13 | 11.5 | 13 | 2.5 | 18* | 74.0 | 12 | | | | | | | | | | | 4 |
| 5 | 232.7 | 54 | 2 | | 62.5 | 24.0 | 16 | 12.5 | 16 | 4.0 | 16 | 34.5 | 16 | | | | | | | | | | | 5 |
| 6 | 181.9 | 42 | 2 | | 179.5 | 72.0 | 18 | 25.5 | 19 | 8.0 | 19 | 108.5 | 18 | | | | | | | | | | | 6 |
| 7 | 102.6 | 23 | 8 | | 291.0 | 53.5 | 7 | 26.0 | 8 | 15.5 | 8 | 102.5 | 7 | | | | | | | | | | | 7 |
| 8 | 298.6 | 72 | 0 | | 4.5 | 4.5 | 11 | 3.0 | 11 | 3.0 | 11 | 4.5 | 11 | | | | | | | | | | | 8 |
| 9 | 145.4 | 39 | 3 | | 146.0 | 80.5 | 25 | 16.0 | 25 | 6.0 | 5 | 92.0 | 25 | | | | | | | | | | | 9 |
| 10 | 191.9 | 55 | 3 | | 113.0 | 29.5 | 22 | 10.0 | 22 | 2.0 | 23* | 48.5 | 22 | | | | | | | | | | | 10 |
| 11 | 193.4 | 62 | 2 | | 53.5 | 42.0 | 2 | 8.0 | 2 | 2.0 | 2 | 42.0 | 2 | | | | | | | | | | | 11 |
| 12 | 161.6 | 53 | 1 | | 19.5 | 7.5 | 28 | 4.5 | 28 | 1.5 | 30* | 11.0 | 28 | | | | | | | | | | | 12 |
| 年 | 2238.8 | 50 | 32 | | 1194.0 | 80.5 | 9/25 | 26.0 | 7/8 | 15.5 | 7/8 | 108.5 | 6/18 | | | | | | | | | | | 年 |

| 月 | 階 級 別 日 数 | | | | | | | | | | | | | | | | | | | | | | | | 現象日数 | | | 月 | | | | |
|----|-----------|-----|-----|----|-----|----|---------|----|------|------|------|-----|-----|-----|-----------|------|----|----|-----|-----|-------|------|-----|-----|------|-----|------|---|------|-----|---|---|
| | 気 温 °C | | | | | | 日 降 水 量 | | | | | | | | 日 最 深 積 雪 | | | | | | 日最大風速 | | | | 平均雲量 | 日照 | 雪 | | 霧 | 雷 | | |
| | 日最高 | | 日平均 | | 日最低 | | mm | | | | | | | | cm | | | | | | m/s | | | | 10分比 | 率% | | | | | | |
| | ≥35 | ≥30 | ≥25 | <0 | ≥25 | <0 | ≥25 | <0 | ≥0.0 | ≥0.5 | ≥1.0 | ≥10 | ≥30 | ≥50 | ≥70 | ≥100 | ≥0 | ≥5 | ≥10 | ≥20 | ≥50 | ≥100 | ≥10 | ≥15 | ≥20 | ≥30 | <1.5 | | ≥8.5 | ≥40 | | |
| 1 | 0 | 0 | 0 | 0 | 0 | 0 | 0 | 0 | 0 | 20 | 11 | 9 | 3 | 0 | 0 | 0 | 0 | 0 | 0 | 0 | 0 | 0 | 0 | 0 | 0 | 0 | 18 | 0 | 0 | 0 | 1 | |
| 2 | 0 | 0 | 0 | 0 | 0 | 0 | 0 | 0 | 1 | 18 | 7 | 7 | 2 | 0 | 0 | 0 | 0 | 0 | 0 | 0 | 0 | 0 | 0 | 0 | 0 | 0 | 18 | 3 | 0 | 0 | 2 | |
| 3 | 0 | 0 | 0 | 0 | 0 | 0 | 0 | 0 | 0 | 19 | 12 | 10 | 3 | 0 | 0 | 0 | 0 | 0 | 0 | 0 | 0 | 0 | 0 | 0 | 0 | 0 | 19 | 0 | 1 | 0 | 3 | |
| 4 | 0 | 0 | 0 | 0 | 0 | 0 | 0 | 0 | 0 | 13 | 5 | 5 | 4 | 3 | 0 | 0 | 0 | 0 | 0 | 0 | 0 | 0 | 0 | 0 | 0 | 0 | 23 | 0 | 0 | 0 | 4 | |
| 5 | 0 | 0 | 13 | 0 | 0 | 0 | 0 | 0 | 0 | 10 | 8 | 7 | 2 | 0 | 0 | 0 | 0 | 0 | 0 | 0 | 0 | 0 | 0 | 0 | 0 | 0 | 20 | 0 | 1 | 0 | 5 | |
| 6 | 0 | 7 | 26 | 0 | 9 | 0 | 0 | 0 | 0 | 15 | 11 | 10 | 5 | 2 | 1 | 1 | 0 | 0 | 0 | 0 | 0 | 0 | 0 | 0 | 0 | 15 | 0 | 0 | 0 | 6 | | |
| 7 | 0 | 8 | 28 | 0 | 16 | 0 | 5 | 0 | 0 | 25 | 16 | 16 | 8 | 4 | 2 | 0 | 0 | 0 | 0 | 0 | 0 | 0 | 0 | 0 | 0 | 8 | 0 | 0 | 0 | 7 | | |
| 8 | 17 | 31 | 31 | 0 | 31 | 0 | 31 | 0 | 6 | 1 | 1 | 0 | 0 | 0 | 0 | 0 | 0 | 0 | 0 | 0 | 0 | 0 | 0 | 0 | 0 | 27 | 0 | 0 | 0 | 8 | | |
| 9 | 2 | 12 | 28 | 0 | 17 | 0 | 6 | 0 | 22 | 11 | 11 | 3 | 1 | 1 | 1 | 0 | 0 | 0 | 0 | 0 | 0 | 0 | 0 | 0 | 0 | 14 | 0 | 0 | 0 | 9 | | |
| 10 | 0 | 0 | 9 | 0 | 0 | 0 | 0 | 0 | 0 | 14 | 8 | 7 | 5 | 0 | 0 | 0 | 0 | 0 | 0 | 0 | 0 | 0 | 0 | 0 | 0 | 21 | 0 | 0 | 0 | 10 | | |
| 11 | 0 | 0 | 1 | 0 | 0 | 0 | 0 | 0 | 0 | 10 | 4 | 4 | 1 | 1 | 0 | 0 | 0 | 0 | 0 | 0 | 0 | 0 | 0 | 0 | 0 | 25 | 0 | 0 | 0 | 11 | | |
| 12 | 0 | 0 | 0 | 0 | 0 | 0 | 0 | 0 | 0 | 12 | 4 | 4 | 0 | 0 | 0 | 0 | 0 | 0 | 0 | 0 | 0 | 0 | 0 | 0 | 0 | 21 | 2 | 0 | 0 | 12 | | |
| 年 | 19 | 58 | 136 | 0 | 73 | 0 | 42 | 1 | 184 | 98 | 91 | 36 | 11 | 4 | 2 | 0 | 0 | 0 | 0 | 0 | 0 | 0 | 0 | 0 | 9 | 0 | 0 | 0 | 229 | 3 | 2 | 年 |

地域気象観測年報

香川県 (72) 2020年

| 観測所名 | | 内海 | 高松 | 多度津 | 滝宮 | 香南 | 引田 | 財田 | 竜王山 |
|-----------------------|------------|------------|------------|------------|------------|------------|------------|------------|------------|
| 気 温 | 平均 | 16.9 | 17.4 | 17.2 | 15.9 | 15.6 | 16.5 | 15.7 | |
| | 平年差 | +1.3 | +1.1 | +1.0 | +0.8 | +0.5 | +0.9 | +0.6 | |
| | 最高 | 37.8 | 38.3 | 37.8 | 37.4 | 36.6 | 36.8 | 38.0 | |
| | 起月日 | 9/3 | 8/17 | 8/16 | 8/19 | 8/26 | 9/3 | 8/26 | |
| | 最低 | -0.1 | -0.7 | -0.8 | -3.7 | -2.7 | -1.8 | -3.1 | |
| | 起月日 | 2/7 | 2/19 | 2/19 | 2/10 | 2/10 | 2/10 | 2/10 | |
| | 最高平均 | 21.1 | 21.7 | 21.3 | 21.4 | 20.5 | 20.7 | 21.5 | |
| | 最高平均 平年差 | +0.9 | +1.0 | +1.0 | +0.9 | +0.7 | +0.7 | +0.7 | |
| | 最低平均 | 13.2 | 13.5 | 13.6 | 10.9 | 11.2 | 12.8 | 10.7 | |
| | 最低平均 平年差 | +1.6 | +1.3 | +1.1 | +0.7 | +0.3 | +1.0 | +0.5 | |
| | 平均 0°C未満日数 | 0 | 0 | 0 | 0 | 0 | 0 | 0 | |
| | 平均25°C以上日数 | 66 | 83 | 73 | 63 | 52 | 64 | 58 | |
| | 最高 0°C未満日数 | 0 | 0 | 0 | 0 | 0 | 0 | 0 | |
| | 最高25°C以上日数 | 135 | 142 | 136 | 143 | 131 | 132 | 144 | |
| 最高30°C以上日数 | 51 | 69 | 58 | 67 | 56 | 53 | 69 | | |
| 最高35°C以上日数 | 8 | 23 | 19 | 22 | 10 | 11 | 22 | | |
| 最低 0°C未満日数 | 1 | 3 | 1 | 35 | 21 | 4 | 36 | | |
| 最低25°C以上日数 | 29 | 44 | 42 | 3 | 2 | 14 | 3 | | |
| 日 照 | 年計 | 2208.6 | 2174.0 | 2238.8 | 2111.3 | | 2130.5 | 1897.2 | |
| | 平年比 | 112 | 106 | 106 | 109 | | 107 | 101 | |
| | 0.1時間未満日数 | 34 | 32 | 32 | 32 | | 33 | 39 | |
| 風 向 ・ 風 速 | 平均風速 | 2.0 | 2.4 | 2.4 | 1.4 | 3.3 | 2.7 | 1.0 | |
| | 最大風速 | 10.1 | 15.5 | 13.4 | 9.1 | 17.7 | 14.1 | 9.9 | |
| | 風向 | WSW | WSW | WSW | ENE | WSW | SSE | SSE | |
| | 起月日 | 1/8 | 1/8 | 1/8 | 1/27 | 1/8 | 3/10 | 9/7 | |
| | 最大瞬間風速 | 22.2 | 28.5 | 23.1 | 21.8 | 27.8 | 24.2 | 20.1 | |
| | 風向 | W | WSW | SW | WSW | WSW | SSE | SSE | |
| | 起月日 | 1/8 | 1/8 | 1/8 | 1/8 | 1/8 | 4/19 | 9/7 | |
| | 最多風向 | W | WSW) | WSW) | SE | SE | SSW) | W | |
| | 10m/s以上日数 | 1 | 9 | 9 | 0 | 32 | 21 | 0 | |
| | 15m/s以上日数 | 0 | 1 | 0 | 0 | 3 | 0 | 0 | |
| | 20m/s以上日数 | 0 | 0 | 0 | 0 | 0 | 0 | 0 | |
| | 30m/s以上日数 | 0 | 0 | 0 | 0 | 0 | 0 | 0 | |
| 降 水 量 | 年計 | 1046.0 | 1108.5 | 1194.0 | 1233.5 | 1206.5 | 1172.5 | 1276.5 | 1429.0 |
| | 平年比 | 95 | 102 | 112 | 109 | 96 | 96 | 107 | 110 |
| | 最大日降水量 | 69.5 | 72.5 | 80.5 | 71.0 | 74.0 | 88.5 | 79.5 | 91.0 |
| | 起月日 | 6/18 | 9/25 | 9/25 | 9/25 | 9/25 | 9/25 | 7/7 | 9/25 |
| | 最大1時間降水量 | 29.5 | 26.5 | 26.0 | 22.5 | 22.5 | 17.0 | 51.0 | 21.5 |
| | 起日 時分 | 7/08 03:24 | 7/08 03:03 | 7/08 03:10 | 9/04 15:00 | 7/08 03:18 | 7/08 03:46 | 9/05 16:27 | 7/10 17:40 |
| | 最大10分間降水量 | 14.0 | 15.0 | 15.5 | 13.5 | 10.5 | 8.0 | 25.5 | 6.5 |
| | 起日 時分 | 7/08 03:17 | 7/08 03:01 | 7/08 02:34 | 9/04 14:17 | 8/27 14:02 | 7/08 03:14 | 9/05 15:38 | 7/10 17:28 |
| | 1mm以上日数 | 87 | 87 | 91 | 89 | 96 | 98 | 100 | 112 |
| | 10mm以上日数 | 35 | 36 | 36 | 40 | 38 | 34 | 40 | 44 |
| | 30mm以上日数 | 8 | 11 | 11 | 11 | 12 | 8 | 13 | 15 |
| | 50mm以上日数 | 4 | 2 | 4 | 5 | 2 | 3 | 4 | 4 |
| | 70mm以上日数 | 0 | 2 | 2 | 1 | 1 | 2 | 1 | 1 |
| | 100mm以上日数 | 0 | 0 | 0 | 0 | 0 | 0 | 0 | 0 |

特別警報・警報・注意報発表回数(月別)

2020年1月の警報・注意報発表回数(切り替えを含まず)

| | | 高松市 | 直島町 | 土庄町 | 小豆島町 | さぬき市 | 東かがわ市 | 三木町 | 丸亀市 | 坂出市 | 普通寺市 | 宇多津町 | 綾川町 | 琴平町 | 多度津町 | まんのう町 | 観音寺市 | 三豊市 | | |
|------|-----|-----|-----|-----|------|------|-------|-----|-----|-----|------|------|-----|-----|------|-------|------|-----|---|---|
| 特別警報 | 暴風 | | | | | | | | | | | | | | | | | | | |
| | 暴風雪 | | | | | | | | | | | | | | | | | | | |
| | 大雨 | | | | | | | | | | | | | | | | | | | |
| | 大雪 | | | | | | | | | | | | | | | | | | | |
| | 高潮 | | | | | | | | | | | | | | | | | | | |
| 警報 | 波浪 | | | | | | | | | | | | | | | | | | | |
| | 暴風 | | | | | | | | | | | | | | | | | | | |
| | 暴風雪 | | | | | | | | | | | | | | | | | | | |
| | 大雨 | | | | | | | | | | | | | | | | | | | |
| | 大雪 | | | | | | | | | | | | | | | | | | | |
| 注意報 | 高潮 | | | | | | | | | | | | | | | | | | | |
| | 波浪 | | | | | | | | | | | | | | | | | | | |
| | 洪水 | | | | | | | | | | | | | | | | | | | |
| | 風雪 | | | | | | | | | | | | | | | | | | | |
| | 強風 | 3 | 3 | 3 | 3 | 3 | 3 | 3 | 3 | 3 | 3 | 3 | 3 | 3 | 3 | 3 | 3 | 3 | 3 | |
| | 大雨 | | | | | | | | | | | | | | | | | | | |
| | 大雪 | | | | | | | | | | | | | | | | | | | |
| | 高潮 | | | | | | | | | | | | | | | | | | | |
| | 波浪 | 3 | 3 | 3 | 3 | 3 | 3 | | 3 | 3 | | 3 | | | 3 | | 3 | 3 | | |
| | 洪水 | | | | | | | | | | | | | | | | | | | |
| | 着雪 | | | | | | | | | | | | | | | | | | | |
| | 乾燥 | 1 | 1 | 1 | 1 | 1 | 1 | 1 | 1 | 1 | 1 | 1 | 1 | 1 | 1 | 1 | 1 | 1 | 1 | 1 |
| | 濃霧 | 1 | 1 | 1 | 1 | 1 | 1 | 1 | 1 | 1 | 1 | 1 | 1 | 1 | 1 | 1 | 1 | 1 | 1 | 1 |
| | 霜 | | | | | | | | | | | | | | | | | | | |
| | なだれ | | | | | | | | | | | | | | | | | | | |
| 融雪 | | | | | | | | | | | | | | | | | | | | |
| 低温 | | | | | | | | | | | | | | | | | | | | |
| 着氷 | | | | | | | | | | | | | | | | | | | | |
| 雷 | 2 | 2 | 2 | 2 | 2 | 2 | 2 | 2 | 2 | 2 | 2 | 2 | 2 | 2 | 2 | 2 | 2 | 2 | 2 | |

2020年2月の警報・注意報発表回数(切り替えを含まず)

| | | 高松市 | 直島町 | 土庄町 | 小豆島町 | さぬき市 | 東かがわ市 | 三木町 | 丸亀市 | 坂出市 | 普通寺市 | 宇多津町 | 綾川町 | 琴平町 | 多度津町 | まんのう町 | 観音寺市 | 三豊市 | | |
|------|-----|-----|-----|-----|------|------|-------|-----|-----|-----|------|------|-----|-----|------|-------|------|-----|---|---|
| 特別警報 | 暴風 | | | | | | | | | | | | | | | | | | | |
| | 暴風雪 | | | | | | | | | | | | | | | | | | | |
| | 大雨 | | | | | | | | | | | | | | | | | | | |
| | 大雪 | | | | | | | | | | | | | | | | | | | |
| | 高潮 | | | | | | | | | | | | | | | | | | | |
| 警報 | 波浪 | | | | | | | | | | | | | | | | | | | |
| | 暴風 | | | | | | | | | | | | | | | | | | | |
| | 暴風雪 | | | | | | | | | | | | | | | | | | | |
| | 大雨 | | | | | | | | | | | | | | | | | | | |
| | 大雪 | | | | | | | | | | | | | | | | | | | |
| 注意報 | 高潮 | | | | | | | | | | | | | | | | | | | |
| | 波浪 | | | | | | | | | | | | | | | | | | | |
| | 洪水 | | | | | | | | | | | | | | | | | | | |
| | 風雪 | 1 | 1 | 1 | 1 | 1 | 1 | 1 | 1 | 1 | 1 | 1 | 1 | 1 | 1 | 1 | 1 | 1 | 1 | |
| | 強風 | 2 | 2 | 2 | 2 | 2 | 2 | 2 | 2 | 2 | 2 | 2 | 2 | 2 | 2 | 2 | 2 | 2 | 2 | |
| | 大雨 | | | | | | | | | | | | | | | | | | | |
| | 大雪 | 1 | | | | 1 | 1 | 1 | | | | | 1 | 1 | | 1 | 1 | 1 | | |
| | 高潮 | | | | | | | | | | | | | | | | | | | |
| | 波浪 | 2 | 2 | 2 | 2 | 2 | 2 | | 2 | 2 | | 2 | | | 2 | | 2 | 2 | | |
| | 洪水 | | | | | | | | | | | | | | | | | | | |
| | 着雪 | | | | | | | | | | | | | | | | | | | |
| | 乾燥 | 3 | 3 | 3 | 3 | 3 | 3 | 3 | 3 | 3 | 3 | 3 | 3 | 3 | 3 | 3 | 3 | 3 | 3 | 3 |
| | 濃霧 | 3 | 3 | 2 | 2 | 3 | 3 | 3 | 3 | 3 | 3 | 3 | 3 | 3 | 3 | 3 | 3 | 3 | 3 | 3 |
| | 霜 | | | | | | | | | | | | | | | | | | | |
| | なだれ | | | | | | | | | | | | | | | | | | | |
| 融雪 | | | | | | | | | | | | | | | | | | | | |
| 低温 | | | | | | | | | | | | | | | | | | | | |
| 着氷 | | | | | | | | | | | | | | | | | | | | |
| 雷 | 2 | 2 | 2 | 2 | 2 | 2 | 2 | 2 | 2 | 2 | 2 | 2 | 2 | 2 | 2 | 2 | 2 | 2 | 2 | |

2020年3月の警報・注意報発表回数(切り替えを含まず)

| | | 高松市 | 直島町 | 土庄町 | 小豆島町 | さぬき市 | 東かがわ市 | 三木町 | 丸亀市 | 坂出市 | 善通寺市 | 宇多津町 | 綾川町 | 琴平町 | 多度津町 | まんのう町 | 観音寺市 | 三豊市 | | |
|------|-----|-----|-----|-----|------|------|-------|-----|-----|-----|------|------|-----|-----|------|-------|------|-----|----|----|
| 特別警報 | 暴風 | | | | | | | | | | | | | | | | | | | |
| | 暴風雪 | | | | | | | | | | | | | | | | | | | |
| | 大雨 | | | | | | | | | | | | | | | | | | | |
| | 大雪 | | | | | | | | | | | | | | | | | | | |
| | 高潮 | | | | | | | | | | | | | | | | | | | |
| | 波浪 | | | | | | | | | | | | | | | | | | | |
| 警報 | 暴風 | | | | | | | | | | | | | | | | | | | |
| | 暴風雪 | | | | | | | | | | | | | | | | | | | |
| | 大雨 | | | | | | | | | | | | | | | | | | | |
| | 大雪 | | | | | | | | | | | | | | | | | | | |
| | 高潮 | | | | | | | | | | | | | | | | | | | |
| | 波浪 | | | | | | | | | | | | | | | | | | | |
| 注意報 | 洪水 | | | | | | | | | | | | | | | | | | | |
| | 風雪 | | | | | | | | | | | | | | | | | | | |
| | 強風 | 4 | 4 | 4 | 4 | 4 | 4 | 4 | 4 | 4 | 4 | 4 | 4 | 4 | 4 | 4 | 4 | 4 | 4 | |
| | 大雨 | | | | | | | | | | | | | | | | | | | |
| | 大雪 | | | | | | | | | | | | | | | | | | | |
| | 高潮 | | | | | | | | 1 | | | 1 | | | 1 | | 1 | 1 | 1 | |
| | 波浪 | 4 | 4 | 4 | 4 | 4 | 4 | | 4 | 4 | | 4 | | | 4 | | 4 | 4 | 4 | |
| | 着雪 | | | | | | | | | | | | | | | | | | | |
| | 乾燥 | 2 | 2 | 2 | 2 | 2 | 2 | 2 | 2 | 2 | 2 | 2 | 2 | 2 | 2 | 2 | 2 | 2 | 2 | 2 |
| | 濃霧 | 1 | 1 | | | 1 | 1 | 1 | 1 | 1 | 1 | 1 | 1 | 1 | 1 | 1 | 1 | 1 | 1 | 1 |
| | 霜 | 13 | 13 | 13 | 13 | 13 | 13 | 13 | 13 | 13 | 13 | 13 | 13 | 13 | 13 | 13 | 13 | 13 | 13 | 13 |
| | なだれ | | | | | | | | | | | | | | | | | | | |
| | 融雪 | | | | | | | | | | | | | | | | | | | |
| | 低温 | | | | | | | | | | | | | | | | | | | |
| 着氷 | | | | | | | | | | | | | | | | | | | | |
| 雷 | 6 | 6 | 6 | 6 | 6 | 6 | 6 | 6 | 6 | 6 | 6 | 6 | 6 | 6 | 6 | 6 | 6 | 6 | 6 | |

2020年4月の警報・注意報発表回数(切り替えを含まず)

| | | 高松市 | 直島町 | 土庄町 | 小豆島町 | さぬき市 | 東かがわ市 | 三木町 | 丸亀市 | 坂出市 | 善通寺市 | 宇多津町 | 綾川町 | 琴平町 | 多度津町 | まんのう町 | 観音寺市 | 三豊市 | | |
|------|-----|-----|-----|-----|------|------|-------|-----|-----|-----|------|------|-----|-----|------|-------|------|-----|----|----|
| 特別警報 | 暴風 | | | | | | | | | | | | | | | | | | | |
| | 暴風雪 | | | | | | | | | | | | | | | | | | | |
| | 大雨 | | | | | | | | | | | | | | | | | | | |
| | 大雪 | | | | | | | | | | | | | | | | | | | |
| | 高潮 | | | | | | | | | | | | | | | | | | | |
| | 波浪 | | | | | | | | | | | | | | | | | | | |
| 警報 | 洪水 | | | | | | | | | | | | | | | | | | | |
| | 暴風 | | | | | | | | | | | | | | | | | | | |
| | 暴風雪 | | | | | | | | | | | | | | | | | | | |
| | 大雨 | | | | | | | | | | | | | | | | | | | |
| | 大雪 | | | | | | | | | | | | | | | | | | | |
| | 高潮 | | | | | | | | | | | | | | | | | | | |
| 注意報 | 波浪 | 6 | 6 | 6 | 6 | 6 | 6 | | 5 | 5 | | 5 | | | 5 | | 5 | 5 | 5 | |
| | 洪水 | | | | | | | | | | | 1 | | | 1 | 1 | 1 | 1 | 1 | |
| | 着雪 | | | | | | | | | | | | | | | | | | | |
| | 乾燥 | 3 | 3 | 3 | 3 | 3 | 3 | 3 | 3 | 3 | 3 | 3 | 3 | 3 | 3 | 3 | 3 | 3 | 3 | 3 |
| | 濃霧 | 1 | 1 | 1 | 1 | 1 | 1 | 1 | 1 | 1 | 1 | 1 | 1 | 1 | 1 | 1 | 1 | 1 | 1 | 1 |
| | 霜 | 10 | 10 | 10 | 10 | 10 | 10 | 10 | 10 | 10 | 10 | 10 | 10 | 10 | 10 | 10 | 10 | 10 | 10 | 10 |
| | なだれ | | | | | | | | | | | | | | | | | | | |
| | 融雪 | | | | | | | | | | | | | | | | | | | |
| | 低温 | | | | | | | | | | | | | | | | | | | |
| | 着氷 | | | | | | | | | | | | | | | | | | | |
| | 雷 | 5 | 5 | 5 | 5 | 5 | 5 | 5 | 5 | 5 | 5 | 5 | 5 | 5 | 5 | 5 | 5 | 5 | 5 | 5 |

2020年5月の警報・注意報発表回数(切り替えを含まず)

| | | 高松市 | 直島町 | 土庄町 | 小豆島町 | さぬき市 | 東かがわ市 | 三木町 | 丸亀市 | 坂出市 | 善通寺市 | 宇多津町 | 綾川町 | 琴平町 | 多度津町 | まんのう町 | 観音寺市 | 三豊市 | |
|------|-----|-----|-----|-----|------|------|-------|-----|-----|-----|------|------|-----|-----|------|-------|------|-----|---|
| 特別警報 | 暴風 | | | | | | | | | | | | | | | | | | |
| | 暴風雪 | | | | | | | | | | | | | | | | | | |
| | 大雨 | | | | | | | | | | | | | | | | | | |
| | 大雪 | | | | | | | | | | | | | | | | | | |
| | 高潮 | | | | | | | | | | | | | | | | | | |
| | 波浪 | | | | | | | | | | | | | | | | | | |
| 警報 | 暴風 | | | | | | | | | | | | | | | | | | |
| | 暴風雪 | | | | | | | | | | | | | | | | | | |
| | 大雨 | | | | | | | | | | | | | | | | | | |
| | 大雪 | | | | | | | | | | | | | | | | | | |
| | 高潮 | | | | | | | | | | | | | | | | | | |
| | 波浪 | | | | | | | | | | | | | | | | | | |
| 注意報 | 洪水 | | | | | | | | | | | | | | | | | | |
| | 風雪 | | | | | | | | | | | | | | | | | | |
| | 強風 | 1 | 1 | 3 | 3 | 3 | 3 | 3 | 1 | 1 | 1 | 1 | 1 | 1 | 1 | 1 | 1 | 1 | |
| | 大雨 | | | | | | | | | | | | | | | | | | |
| | 大雪 | | | | | | | | | | | | | | | | | | |
| | 高潮 | | | | | | | | | | | | | | | | | | |
| | 波浪 | 1 | 1 | 3 | 3 | 3 | 3 | | 1 | 1 | | 1 | | | 1 | | 1 | 1 | |
| | 着雪 | | | | | | | | | | | | | | | | | | |
| | 乾燥 | 2 | 2 | 2 | 2 | 2 | 2 | 2 | 2 | 2 | 2 | 2 | 2 | 2 | 2 | 2 | 2 | 2 | 2 |
| | 濃霧 | 1 | 1 | 1 | 1 | 1 | 1 | 1 | 1 | 1 | 1 | 1 | 1 | 1 | 1 | 1 | 1 | 1 | 1 |
| | 霜 | | | | | | | | | | | | | | | | | | |
| | なだれ | | | | | | | | | | | | | | | | | | |
| | 融雪 | | | | | | | | | | | | | | | | | | |
| | 低温 | | | | | | | | | | | | | | | | | | |
| 着氷 | | | | | | | | | | | | | | | | | | | |
| 雷 | 4 | 4 | 4 | 4 | 4 | 4 | 4 | 4 | 4 | 4 | 4 | 4 | 4 | 4 | 4 | 4 | 4 | 4 | |

2020年6月の警報・注意報発表回数(切り替えを含まず)

| | | 高松市 | 直島町 | 土庄町 | 小豆島町 | さぬき市 | 東かがわ市 | 三木町 | 丸亀市 | 坂出市 | 善通寺市 | 宇多津町 | 綾川町 | 琴平町 | 多度津町 | まんのう町 | 観音寺市 | 三豊市 |
|------|-----|-----|-----|-----|------|------|-------|-----|-----|-----|------|------|-----|-----|------|-------|------|-----|
| 特別警報 | 暴風 | | | | | | | | | | | | | | | | | |
| | 暴風雪 | | | | | | | | | | | | | | | | | |
| | 大雨 | | | | | | | | | | | | | | | | | |
| | 大雪 | | | | | | | | | | | | | | | | | |
| | 高潮 | | | | | | | | | | | | | | | | | |
| | 波浪 | | | | | | | | | | | | | | | | | |
| 警報 | 洪水 | | | | | | | | | | | | | | 1 | | | |
| | 風雪 | | | | | | | | | | | | | | | | | |
| | 強風 | | | | | | | | | | | | | | | | | |
| | 大雨 | 1 | 1 | 1 | | | | | 1 | 1 | 1 | 1 | 1 | 1 | 1 | 1 | 1 | 1 |
| | 大雪 | | | | | | | | | | | | | | | | | |
| | 高潮 | | | | | | | | | | | | | | 2 | | | |
| 注意報 | 波浪 | | | | | | | | 2 | | | | | | 2 | | | |
| | 洪水 | 1 | | | | | | | 1 | 1 | | 1 | 1 | | 2 | 1 | | 1 |
| | 着雪 | | | | | | | | | | | | | | | | | |
| | 乾燥 | 1 | 1 | 1 | 1 | 1 | 1 | 1 | 1 | 1 | 1 | 1 | 1 | 1 | 1 | 1 | 1 | 1 |
| | 濃霧 | 2 | 2 | 2 | 2 | 2 | 2 | 2 | 2 | 2 | 2 | 2 | 2 | 2 | 2 | 2 | 2 | 2 |
| | 霜 | | | | | | | | | | | | | | | | | |
| | なだれ | | | | | | | | | | | | | | | | | |
| | 融雪 | | | | | | | | | | | | | | | | | |
| | 低温 | | | | | | | | | | | | | | | | | |
| | 着氷 | | | | | | | | | | | | | | | | | |
| | 雷 | 7 | 7 | 7 | 7 | 7 | 7 | 7 | 7 | 7 | 7 | 7 | 7 | 7 | 7 | 7 | 7 | 7 |

2020年7月の警報・注意報発表回数(切り替えを含まず)

| | | 高松市 | 直島町 | 土庄町 | 小豆島町 | さぬき市 | 東かがわ市 | 三木町 | 丸亀市 | 坂出市 | 善通寺市 | 宇多津町 | 綾川町 | 琴平町 | 多度津町 | まんのう町 | 観音寺市 | 三豊市 |
|------|-----|-----|-----|-----|------|------|-------|-----|-----|-----|------|------|-----|-----|------|-------|------|-----|
| 特別警報 | 暴風 | | | | | | | | | | | | | | | | | |
| | 暴風雪 | | | | | | | | | | | | | | | | | |
| | 大雨 | | | | | | | | | | | | | | | | | |
| | 大雪 | | | | | | | | | | | | | | | | | |
| | 高潮 | | | | | | | | | | | | | | | | | |
| | 波浪 | | | | | | | | | | | | | | | | | |
| 警報 | 暴風 | | | | | | | | | | | | | | | | | |
| | 暴風雪 | | | | | | | | | | | | | | | | | |
| | 大雨 | 1 | 1 | 1 | | | | | 1 | 1 | 1 | 1 | 1 | 1 | 1 | 2 | 2 | 3 |
| | 大雪 | | | | | | | | | | | | | | | | | |
| | 高潮 | | | | | | | | | | | | | | | | | |
| | 波浪 | | | | | | | | | | | | | | | | | |
| 注意報 | 洪水 | | | | | | | | 1 | 1 | 1 | 1 | | | 3 | 1 | 2 | 1 |
| | 風雪 | | | | | | | | | | | | | | | | | |
| | 強風 | | | | | | | | | | | | | | | | | |
| | 大雨 | 5 | 5 | 5 | 2 | 1 | | 3 | 5 | 6 | 4 | 6 | 5 | 4 | 4 | 5 | 5 | 6 |
| | 大雪 | | | | | | | | | | | | | | | | | |
| | 高潮 | 1 | 1 | | | | | | 1 | | | | | | 1 | | | |
| | 波浪 | | | | | | | | | | | | | | | | | |
| | 洪水 | 3 | | | | | | | 4 | 3 | 4 | 6 | 2 | 2 | 7 | 4 | 5 | 4 |
| | 着雪 | | | | | | | | | | | | | | | | | |
| | 乾燥 | | | | | | | | | | | | | | | | | |
| | 濃霧 | | | | | | | | | | | | | | | | | |
| | 霜 | | | | | | | | | | | | | | | | | |
| | なだれ | | | | | | | | | | | | | | | | | |
| | 融雪 | | | | | | | | | | | | | | | | | |
| | 低温 | | | | | | | | | | | | | | | | | |
| 着氷 | | | | | | | | | | | | | | | | | | |
| 雷 | 10 | 10 | 10 | 10 | 10 | 10 | 10 | 10 | 10 | 10 | 10 | 10 | 10 | 10 | 10 | 10 | 10 | 10 |

2020年8月の警報・注意報発表回数(切り替えを含まず)

| | | 高松市 | 直島町 | 土庄町 | 小豆島町 | さぬき市 | 東かがわ市 | 三木町 | 丸亀市 | 坂出市 | 善通寺市 | 宇多津町 | 綾川町 | 琴平町 | 多度津町 | まんのう町 | 観音寺市 | 三豊市 |
|------|-----|-----|-----|-----|------|------|-------|-----|-----|-----|------|------|-----|-----|------|-------|------|-----|
| 特別警報 | 暴風 | | | | | | | | | | | | | | | | | |
| | 暴風雪 | | | | | | | | | | | | | | | | | |
| | 大雨 | | | | | | | | | | | | | | | | | |
| | 大雪 | | | | | | | | | | | | | | | | | |
| | 高潮 | | | | | | | | | | | | | | | | | |
| | 波浪 | | | | | | | | | | | | | | | | | |
| 警報 | 暴風 | | | | | | | | | | | | | | | | | |
| | 暴風雪 | | | | | | | | | | | | | | | | | |
| | 大雨 | | | | | | | | | | | | | | | | | |
| | 大雪 | | | | | | | | | | | | | | | | | |
| | 高潮 | | | | | | | | | | | | | | | | | |
| | 波浪 | | | | | | | | | | | | | | | | | |
| 注意報 | 洪水 | | | | | | | | | | | | | | | | | |
| | 風雪 | | | | | | | | | | | | | | | | | |
| | 強風 | | | | | | | | | | | | | | | | | |
| | 大雨 | | | | | | | | | | | | | | | | | |
| | 大雪 | | | | | | | | | | | | | | | | | |
| | 高潮 | 4 | 2 | | | | | | 4 | | | 1 | | | 4 | | | 3 |
| | 波浪 | | | | | | | | | | | | | | | | | |
| | 洪水 | | | | | | | | | | | | | | | | | |
| | 着雪 | | | | | | | | | | | | | | | | | |
| | 乾燥 | 1 | 1 | 1 | 1 | 1 | 1 | 1 | 1 | 1 | 1 | 1 | 1 | 1 | 1 | 1 | 1 | 1 |
| | 濃霧 | | | | | | | | | | | | | | | | | |
| | 霜 | | | | | | | | | | | | | | | | | |
| | なだれ | | | | | | | | | | | | | | | | | |
| | 融雪 | | | | | | | | | | | | | | | | | |
| | 低温 | | | | | | | | | | | | | | | | | |
| 着氷 | | | | | | | | | | | | | | | | | | |
| 雷 | 14 | 14 | 14 | 14 | 14 | 14 | 14 | 14 | 14 | 14 | 14 | 14 | 14 | 14 | 14 | 14 | 14 | 14 |

2020年9月の警報・注意報発表回数(切り替えを含まず)

| | | 高松市 | 直島町 | 土庄町 | 小豆島町 | さぬき市 | 東かがわ市 | 三木町 | 丸亀市 | 坂出市 | 善通寺市 | 宇多津町 | 綾川町 | 琴平町 | 多度津町 | まんのう町 | 観音寺市 | 三豊市 |
|------|-----|-----|-----|-----|------|------|-------|-----|-----|-----|------|------|-----|-----|------|-------|------|-----|
| 特別警報 | 暴風 | | | | | | | | | | | | | | | | | |
| | 暴風雪 | | | | | | | | | | | | | | | | | |
| | 大雨 | | | | | | | | | | | | | | | | | |
| | 大雪 | | | | | | | | | | | | | | | | | |
| | 高潮 | | | | | | | | | | | | | | | | | |
| | 波浪 | | | | | | | | | | | | | | | | | |
| 警報 | 暴風 | | | | | | | | | | | | | | | | | |
| | 暴風雪 | | | | | | | | | | | | | | | | | |
| | 大雨 | | | | | | | | | | 1 | | | | | | | |
| | 大雪 | | | | | | | | | | | | | | | | | |
| | 高潮 | | | | | | | | | | | | | | | | | |
| | 波浪 | | | | | | | | | | | | | | | | | |
| 注意報 | 洪水 | | | | | | | | | | | | | | | | 1 | 1 |
| | 風雪 | | | | | | | | | | | | | | | | | |
| | 強風 | 2 | 2 | 2 | 2 | 2 | 2 | 2 | 2 | 2 | 2 | 2 | 2 | 2 | 2 | 2 | 2 | 2 |
| | 大雨 | 1 | 1 | | | | | | 3 | 2 | 2 | 1 | | 1 | 3 | 2 | 3 | 3 |
| | 大雪 | | | | | | | | | | | | | | | | | |
| | 高潮 | 2 | 2 | 1 | | | | | 3 | 1 | | 2 | | | 3 | | 1 | 2 |
| | 波浪 | 2 | 2 | 2 | 2 | 2 | 2 | | 2 | 2 | 2 | | | | 2 | | 2 | 2 |
| | 洪水 | 1 | | | | | | | 2 | 1 | 3 | | | 1 | 2 | 2 | 3 | 3 |
| | 着雪 | | | | | | | | | | | | | | | | | |
| | 乾燥 | 1 | 1 | 1 | 1 | 1 | 1 | 1 | 1 | 1 | 1 | 1 | 1 | 1 | 1 | 1 | 1 | 1 |
| | 濃霧 | | | | | | | | | | | | | | | | | |
| | 霜 | | | | | | | | | | | | | | | | | |
| | なだれ | | | | | | | | | | | | | | | | | |
| | 融雪 | | | | | | | | | | | | | | | | | |
| | 低温 | | | | | | | | | | | | | | | | | |
| 着氷 | | | | | | | | | | | | | | | | | | |
| 雷 | 8 | 8 | 8 | 8 | 8 | 8 | 8 | 8 | 8 | 8 | 8 | 8 | 8 | 8 | 8 | 8 | 8 | |

2020年10月の警報・注意報発表回数(切り替えを含まず)

| | | 高松市 | 直島町 | 土庄町 | 小豆島町 | さぬき市 | 東かがわ市 | 三木町 | 丸亀市 | 坂出市 | 善通寺市 | 宇多津町 | 綾川町 | 琴平町 | 多度津町 | まんのう町 | 観音寺市 | 三豊市 |
|------|-----|-----|-----|-----|------|------|-------|-----|-----|-----|------|------|-----|-----|------|-------|------|-----|
| 特別警報 | 暴風 | | | | | | | | | | | | | | | | | |
| | 暴風雪 | | | | | | | | | | | | | | | | | |
| | 大雨 | | | | | | | | | | | | | | | | | |
| | 大雪 | | | | | | | | | | | | | | | | | |
| | 高潮 | | | | | | | | | | | | | | | | | |
| | 波浪 | | | | | | | | | | | | | | | | | |
| 警報 | 暴風 | | | | | | | | | | | | | | | | | |
| | 暴風雪 | | | | | | | | | | | | | | | | | |
| | 大雨 | | | | | | | | | | | | | | | | | |
| | 大雪 | | | | | | | | | | | | | | | | | |
| | 高潮 | | | | | | | | | | | | | | | | | |
| | 波浪 | | | | | | | | | | | | | | | | | |
| 注意報 | 洪水 | | | | | | | | | | | | | | | | | |
| | 風雪 | | | | | | | | | | | | | | | | | |
| | 強風 | 1 | 1 | 2 | 2 | 2 | 2 | 2 | 1 | 1 | 1 | 1 | 1 | 1 | 1 | 1 | 1 | 1 |
| | 大雨 | 1 | | | | | | 1 | | | | | | | | 1 | | |
| | 大雪 | | | | | | | | | | | | | | | | | |
| | 高潮 | 4 | 6 | 6 | 4 | 4 | 8 | | 4 | 1 | | 1 | | | 7 | | | 1 |
| | 波浪 | 1 | 1 | 2 | 2 | 2 | 2 | | 1 | 1 | | 1 | | | 1 | | 1 | 1 |
| | 洪水 | | | | | | | | | | | | | | | | | |
| | 着雪 | | | | | | | | | | | | | | | | | |
| | 乾燥 | | | | | | | | | | | | | | | | | |
| | 濃霧 | | | | | | | | | | | | | | | | | |
| | 霜 | | | | | | | | | | | | | | | | | |
| | なだれ | | | | | | | | | | | | | | | | | |
| | 融雪 | | | | | | | | | | | | | | | | | |
| | 低温 | | | | | | | | | | | | | | | | | |
| 着氷 | | | | | | | | | | | | | | | | | | |
| 雷 | 1 | 1 | 1 | 1 | 1 | 1 | 1 | 1 | 1 | 1 | 1 | 1 | 1 | 1 | 1 | 1 | 1 | |

2020年11月の警報・注意報発表回数(切り替えを含まず)

| | | 高松市 | 直島町 | 土庄町 | 小豆島町 | さぬき市 | 東かがわ市 | 三木町 | 丸亀市 | 坂出市 | 善通寺市 | 宇多津町 | 綾川町 | 琴平町 | 多度津町 | まんのう町 | 観音寺市 | 三豊市 | |
|------|-----|-----|-----|-----|------|------|-------|-----|-----|-----|------|------|-----|-----|------|-------|------|-----|---|
| 特別警報 | 暴風 | | | | | | | | | | | | | | | | | | |
| | 暴風雪 | | | | | | | | | | | | | | | | | | |
| | 大雨 | | | | | | | | | | | | | | | | | | |
| | 大雪 | | | | | | | | | | | | | | | | | | |
| | 高潮 | | | | | | | | | | | | | | | | | | |
| | 波浪 | | | | | | | | | | | | | | | | | | |
| 警報 | 暴風 | | | | | | | | | | | | | | | | | | |
| | 暴風雪 | | | | | | | | | | | | | | | | | | |
| | 大雨 | | | | | | | | | | | | | | | | | | |
| | 大雪 | | | | | | | | | | | | | | | | | | |
| | 高潮 | | | | | | | | | | | | | | | | | | |
| | 波浪 | | | | | | | | | | | | | | | | | | |
| 注意報 | 洪水 | | | | | | | | | | | | | | | | | | |
| | 風雪 | | | | | | | | | | | | | | | | | | |
| | 強風 | 2 | 2 | 2 | 2 | 2 | 2 | 2 | 2 | 2 | 2 | 2 | 2 | 2 | 2 | 2 | 2 | 2 | |
| | 大雨 | | | | | | | | | | | | | | | | | | |
| | 大雪 | | | | | | | | | | | | | | | | | | |
| | 高潮 | | | | | | | | | | | | | | | | | | |
| | 波浪 | 2 | 2 | 2 | 2 | 2 | 2 | | 2 | 2 | | 2 | | | 2 | | 2 | 2 | |
| | 着雪 | | | | | | | | | | | | | | | | | | |
| | 乾燥 | 1 | 1 | 1 | 1 | 1 | 1 | 1 | 1 | 1 | 1 | 1 | 1 | 1 | 1 | 1 | 1 | 1 | 1 |
| | 濃霧 | | | | | | | | | | | | | | | | | | |
| | 霜 | | | | | | | | | | | | | | | | | | |
| | なだれ | | | | | | | | | | | | | | | | | | |
| | 融雪 | | | | | | | | | | | | | | | | | | |
| | 低温 | | | | | | | | | | | | | | | | | | |
| 着氷 | | | | | | | | | | | | | | | | | | | |
| 雷 | 1 | 1 | 1 | 1 | 1 | 1 | 1 | 1 | 1 | 1 | 1 | 1 | 1 | 1 | 1 | 1 | 1 | 1 | |

2020年12月の警報・注意報発表回数(切り替えを含まず)

| | | 高松市 | 直島町 | 土庄町 | 小豆島町 | さぬき市 | 東かがわ市 | 三木町 | 丸亀市 | 坂出市 | 善通寺市 | 宇多津町 | 綾川町 | 琴平町 | 多度津町 | まんのう町 | 観音寺市 | 三豊市 | |
|------|-----|-----|-----|-----|------|------|-------|-----|-----|-----|------|------|-----|-----|------|-------|------|-----|---|
| 特別警報 | 暴風 | | | | | | | | | | | | | | | | | | |
| | 暴風雪 | | | | | | | | | | | | | | | | | | |
| | 大雨 | | | | | | | | | | | | | | | | | | |
| | 大雪 | | | | | | | | | | | | | | | | | | |
| | 高潮 | | | | | | | | | | | | | | | | | | |
| | 波浪 | | | | | | | | | | | | | | | | | | |
| 警報 | 洪水 | | | | | | | | | | | | | | | | | | |
| | 暴風 | | | | | | | | | | | | | | | | | | |
| | 暴風雪 | | | | | | | | | | | | | | | | | | |
| | 大雨 | | | | | | | | | | | | | | | | | | |
| | 大雪 | | | | | | | | | | | | | | | | | | |
| | 高潮 | | | | | | | | | | | | | | | | | | |
| 注意報 | 波浪 | | | | | | | | | | | | | | | | | | |
| | 洪水 | | | | | | | | | | | | | | | | | | |
| | 風雪 | 1 | 1 | 1 | 1 | 1 | 1 | 1 | 1 | 1 | 1 | 1 | 1 | 1 | 1 | 1 | 1 | 1 | |
| | 強風 | 4 | 4 | 4 | 4 | 4 | 4 | 4 | 4 | 4 | 4 | 4 | 4 | 4 | 4 | 4 | 4 | 4 | |
| | 大雨 | | | | | | | | | | | | | | | | | | |
| | 大雪 | 1 | | 1 | 1 | 1 | 1 | 1 | | | | | 1 | | | 1 | 1 | 1 | |
| | 高潮 | | | | | | | | | | | | | | | | | | |
| | 波浪 | 3 | 3 | 3 | 3 | 3 | 3 | | 3 | 3 | | 3 | | | 3 | | 3 | 3 | |
| | 着雪 | | | | | | | | | | | | | | | | | | |
| | 乾燥 | 2 | 2 | 2 | 2 | 2 | 2 | 2 | 2 | 2 | 2 | 2 | 2 | 2 | 2 | 2 | 2 | 2 | 2 |
| | 濃霧 | | | | | | | | | | | | | | | | | | |
| | 霜 | | | | | | | | | | | | | | | | | | |
| | なだれ | | | | | | | | | | | | | | | | | | |
| | 融雪 | | | | | | | | | | | | | | | | | | |
| 低温 | | | | | | | | | | | | | | | | | | | |
| 着氷 | | | | | | | | | | | | | | | | | | | |
| 雷 | 1 | 1 | 1 | 1 | 1 | 1 | 1 | 1 | 1 | 1 | 1 | 1 | 1 | 1 | 1 | 1 | 1 | 1 | |

極 値 の 順 位 表 (1)

(1941年9月～2020年12月)

高松地方気象台

| 種目 順位 | 日最低海面気圧 (hPa) | 日最高気温の 高い順(°C) | 日最低気温の 低い順(°C) | 日最小相対湿度 (%) ※1 |
|----------|------------------|-------------------|-------------------|-------------------|
| | 値 年 月 日 | 値 年 月 日 | 値 年 月 日 | 値 年 月 日 |
| 1 | 959.9 1965.9.10 | 38.6 2013.8.11 | -7.7 1945.1.28 | 5 1999.4.30 |
| 2 | 960.3 1961.9.16 | 38.3 2020.8.17 | -6.1 1943.1.10 | 6 2009.4.9 |
| 3 | 971.6 1945.9.18 | 38.2 2013.8.10 | -6.0 1977.2.19 | 7 2013.5.22 |
| 4 | 971.6 1945.9.17 | 38.2 1994.7.15 | -5.9 1970.1.20 | 7 2005.4.17 |
| 5 | 972.3 2003.8.9 | 38.1 2020.8.16 | -5.9 1966.2.8 | 8 2019.5.11 |

| 種目 順位 | 日最大風速 (m/s) | 日最大瞬間風速 (m/s) ※2 | 日最大10分間降水量 (mm) |
|----------|--------------------|---------------------|--------------------|
| | 値 年 月 日 | 値 年 月 日 | 値 年 月 日 |
| 1 | 24.4 SW 1954.9.26 | 39.5 NE 1965.9.10 | 23.5 2017.8.21 |
| 2 | 23.5 ENE 1960.8.11 | 38.5 ENE 1961.9.16 | 23.0 1947.7.15 |
| 3 | 23.5 SW 1944.9.17 | 35.3 NE 1987.10.16 | 22.0 1996.10.3 |
| 4 | 23.3 SW 1964.9.25 | 34.1 ENE 1960.8.11 | 22.0 1967.7.9 |
| 5 | 23.2 NE 1965.9.10 | 33.9 E 1970.8.21 | 20.2 1950.8.10 |

| 種目 順位 | 日最大1時間降水量 (mm) | 日降水量 (mm) | 月最深積雪 (mm) ※2 |
|----------|-------------------|------------------|------------------|
| | 値 年 月 日 | 値 年 月 日 | 値 年 月 日 |
| 1 | 68.5 1998.9.22 | 210.5 2004.10.20 | 19 1984.1.31 |
| 2 | 66.5 1950.8.6 | 192.0 1972.9.16 | 19 1969.3.12 |
| 3 | 55.0 2017.9.17 | 188.5 1998.9.22 | 15 1953.2.21 |
| 4 | 54.5 2006.8.23 | 171.0 2018.9.30 | 15 1951.2.14 |
| 5 | 53.0 1983.8.7 | 167.0 1976.9.12 | 14 1968.2.16 |

※1:(1950年 1月 ~ 2020年12月)

※2:(1941年10月 ~ 2020年12月)

極 値 の 順 位 表 (2)

高松地方気象台

月・年平均気温の高い方から (°C) (1941年9月～2020年12月)

| 順位 | 1月 | | 2月 | | 3月 | | 4月 | | 5月 | | 6月 | | 7月 | | 8月 | | 9月 | | 10月 | | 11月 | | 12月 | | 年 | |
|----|-----|------|-----|------|------|------|------|------|------|------|------|------|------|------|------|------|------|------|------|------|------|------|-----|------|------|------|
| | 値 | 起年 | 値 | 起年 | 値 | 起年 | 値 | 起年 | 値 | 起年 | 値 | 起年 | 値 | 起年 | 値 | 起年 | 値 | 起年 | 値 | 起年 | 値 | 起年 | 値 | 起年 | 値 | 起年 |
| 1 | 8.4 | 2020 | 8.2 | 2007 | 11.4 | 2002 | 16.9 | 1998 | 21.0 | 2015 | 25.2 | 2005 | 29.6 | 1994 | 30.6 | 2020 | 27.0 | 2007 | 20.7 | 2019 | 15.0 | 2015 | 9.9 | 2015 | 17.5 | 2016 |
| 2 | 7.0 | 1989 | 8.0 | 1990 | 11.0 | 2020 | 16.5 | 1964 | 21.0 | 1998 | 24.6 | 2020 | 29.1 | 2018 | 30.4 | 2010 | 26.7 | 2010 | 20.6 | 1998 | 15.0 | 2011 | 9.6 | 1998 | 17.5 | 1998 |
| 3 | 6.9 | 2002 | 7.8 | 2009 | 10.5 | 2018 | 16.1 | 2018 | 20.8 | 2017 | 24.2 | 2013 | 29.1 | 2008 | 29.8 | 2013 | 26.4 | 2019 | 20.5 | 2016 | 14.9 | 2003 | 9.4 | 1968 | 17.4 | 2020 |
| 4 | 6.8 | 2019 | 7.6 | 2020 | 10.4 | 2013 | 16.1 | 2016 | 20.8 | 2016 | 24.1 | 1990 | 29.1 | 2004 | 29.8 | 1995 | 26.3 | 1999 | 20.3 | 2013 | 14.4 | 2004 | 9.3 | 2016 | 17.3 | 2019 |
| 5 | 6.8 | 1992 | 7.5 | 2019 | 10.3 | 2016 | 16.0 | 2004 | 20.6 | 2020 | 24.0 | 2011 | 29.0 | 2013 | 29.7 | 2018 | 25.6 | 2005 | 20.0 | 2006 | 14.2 | 2020 | 9.2 | 2018 | 17.3 | 2007 |

月・年平均気温の低い方から (°C) (1941年9月～2020年12月)

| 順位 | 1月 | | 2月 | | 3月 | | 4月 | | 5月 | | 6月 | | 7月 | | 8月 | | 9月 | | 10月 | | 11月 | | 12月 | | 年 | |
|----|-----|------|-----|------|-----|------|------|------|------|------|------|------|------|------|------|------|------|------|------|------|------|------|-----|------|------|------|
| | 値 | 起年 | 値 | 起年 | 値 | 起年 | 値 | 起年 | 値 | 起年 | 値 | 起年 | 値 | 起年 | 値 | 起年 | 値 | 起年 | 値 | 起年 | 値 | 起年 | 値 | 起年 | 値 | 起年 |
| 1 | 2.3 | 1943 | 1.9 | 1945 | 5.6 | 1984 | 10.2 | 1949 | 15.1 | 1945 | 20.3 | 1954 | 24.1 | 1954 | 24.8 | 1980 | 20.2 | 1951 | 15.0 | 1942 | 9.7 | 1947 | 5.0 | 1967 | 14.0 | 1947 |
| 2 | 2.4 | 1945 | 2.6 | 1968 | 5.7 | 1947 | 10.8 | 1943 | 15.6 | 1942 | 20.5 | 1947 | 24.5 | 1982 | 25.7 | 1993 | 20.6 | 1957 | 15.4 | 1947 | 10.1 | 1942 | 5.2 | 1973 | 14.1 | 1945 |
| 3 | 2.7 | 1963 | 2.6 | 1947 | 5.8 | 1970 | 11.2 | 1942 | 15.7 | 1947 | 20.6 | 1970 | 24.6 | 1945 | 25.7 | 1956 | 20.8 | 1976 | 15.5 | 1941 | 10.3 | 2002 | 5.3 | 2005 | 14.2 | 1943 |
| 4 | 2.9 | 1977 | 2.7 | 1984 | 5.9 | 1944 | 11.3 | 1953 | 16.3 | 1957 | 20.7 | 1951 | 24.8 | 1980 | 25.9 | 1972 | 21.0 | 1965 | 15.6 | 1952 | 10.3 | 1976 | 5.4 | 1956 | 14.5 | 1957 |
| 5 | 3.1 | 1981 | 3.2 | 1977 | 6.0 | 1949 | 11.4 | 1944 | 16.3 | 1956 | 20.9 | 1962 | 24.8 | 1951 | 26.0 | 1981 | 21.0 | 1941 | 15.8 | 1954 | 10.4 | 1981 | 5.4 | 1947 | 14.6 | 1965 |

月間・年間日照時間の多い方から (h) (1941年12月～2020年12月)

| 順位 | 1月 | | 2月 | | 3月 | | 4月 | | 5月 | | 6月 | | 7月 | | 8月 | | 9月 | | 10月 | | 11月 | | 12月 | | 年 | |
|----|-------|------|-------|------|-------|------|-------|------|-------|------|-------|------|-------|------|-------|------|-------|------|-------|------|-------|------|-------|------|--------|------|
| | 値 | 起年 | 値 | 起年 | 値 | 起年 | 値 | 起年 | 値 | 起年 | 値 | 起年 | 値 | 起年 | 値 | 起年 | 値 | 起年 | 値 | 起年 | 値 | 起年 | 値 | 起年 | 値 | 起年 |
| 1 | 181.7 | 2011 | 196.1 | 1960 | 236.6 | 2018 | 265.1 | 1947 | 277.1 | 2014 | 238.1 | 1959 | 312.8 | 1942 | 308.8 | 1994 | 218.3 | 2013 | 239.3 | 2015 | 188.5 | 1942 | 181.0 | 1987 | 2323.3 | 1978 |
| 2 | 179.6 | 1970 | 185.2 | 1983 | 223.5 | 1965 | 253.9 | 2004 | 274.0 | 2019 | 235.9 | 1944 | 311.4 | 1978 | 294.8 | 1995 | 217.8 | 1962 | 233.2 | 1965 | 186.1 | 2020 | 174.0 | 1998 | 2309.8 | 1942 |
| 3 | 178.1 | 1981 | 182.7 | 1980 | 215.6 | 2007 | 243.7 | 2020 | 268.8 | 1979 | 234.1 | 1967 | 299.9 | 1994 | 291.8 | 1947 | 217.3 | 1961 | 231.0 | 1977 | 184.8 | 1955 | 171.2 | 1960 | 2288.1 | 2013 |
| 4 | 175.3 | 1971 | 179.3 | 2004 | 214.9 | 1975 | 239.4 | 2009 | 266.1 | 2013 | 228.9 | 1987 | 268.8 | 1960 | 291.3 | 1965 | 210.2 | 1967 | 217.8 | 1997 | 184.5 | 2019 | 169.2 | 1988 | 2287.7 | 1994 |
| 5 | 174.9 | 1985 | 173.7 | 1955 | 212.8 | 1978 | 237.9 | 1942 | 263.8 | 1969 | 226.7 | 1983 | 268.0 | 1964 | 289.0 | 1985 | 210.0 | 1944 | 207.3 | 1979 | 182.7 | 2004 | 167.9 | 2020 | 2284.7 | 1960 |

月間・年間日照時間少ない方から (h) (1941年12月～2020年12月)

| 順位 | 1月 | | 2月 | | 3月 | | 4月 | | 5月 | | 6月 | | 7月 | | 8月 | | 9月 | | 10月 | | 11月 | | 12月 | | 年 | |
|----|-------|------|-------|------|-------|------|-------|------|-------|------|-------|------|-------|------|-------|------|-------|------|-------|------|-------|------|-------|------|--------|------|
| | 値 | 起年 | 値 | 起年 | 値 | 起年 | 値 | 起年 | 値 | 起年 | 値 | 起年 | 値 | 起年 | 値 | 起年 | 値 | 起年 | 値 | 起年 | 値 | 起年 | 値 | 起年 | 値 | 起年 |
| 1 | 91.2 | 1954 | 83.2 | 1959 | 90.3 | 1955 | 140.0 | 1964 | 101.5 | 1963 | 97.9 | 1953 | 99.3 | 2020 | 95.1 | 2014 | 90.4 | 1957 | 107.7 | 1945 | 97.4 | 1993 | 96.7 | 1949 | 1711.7 | 1993 |
| 2 | 93.0 | 1950 | 89.1 | 1985 | 107.5 | 1992 | 140.0 | 1955 | 118.9 | 1956 | 102.8 | 1991 | 100.8 | 1957 | 100.3 | 1980 | 97.2 | 2018 | 110.1 | 2017 | 98.4 | 2003 | 101.2 | 1948 | 1731.4 | 1957 |
| 3 | 95.3 | 1947 | 92.8 | 1969 | 128.3 | 1952 | 141.3 | 2006 | 151.2 | 1991 | 110.0 | 2008 | 120.6 | 2009 | 135.8 | 1993 | 101.3 | 2016 | 114.2 | 1975 | 103.3 | 2015 | 104.8 | 2002 | 1754.0 | 1991 |
| 4 | 98.0 | 1993 | 96.1 | 1990 | 128.9 | 1999 | 144.3 | 1963 | 154.6 | 1954 | 110.0 | 1970 | 132.4 | 1954 | 150.9 | 1992 | 114.8 | 1993 | 115.6 | 1956 | 109.6 | 2000 | 107.8 | 1946 | 1817.6 | 1953 |
| 5 | 101.1 | 2000 | 103.0 | 1989 | 129.6 | 2010 | 146.8 | 1967 | 158.5 | 1998 | 110.1 | 1954 | 133.1 | 2003 | 161.1 | 1957 | 123.2 | 2004 | 118.4 | 2016 | 110.2 | 1950 | 111.6 | 1950 | 1829.6 | 1954 |

月・年降水量の多い方から (mm) (1941年9月～2020年12月)

| 順位 | 1月 | | 2月 | | 3月 | | 4月 | | 5月 | | 6月 | | 7月 | | 8月 | | 9月 | | 10月 | | 11月 | | 12月 | | 年 | |
|----|-------|------|-------|------|-------|------|-------|------|-------|------|-------|------|-------|------|-------|------|-------|------|-------|------|-------|------|-------|------|--------|------|
| | 値 | 起年 | 値 | 起年 | 値 | 起年 | 値 | 起年 | 値 | 起年 | 値 | 起年 | 値 | 起年 | 値 | 起年 | 値 | 起年 | 値 | 起年 | 値 | 起年 | 値 | 起年 | 値 | 起年 |
| 1 | 102.6 | 1950 | 110.0 | 1972 | 198.5 | 1992 | 238.2 | 1967 | 313.9 | 1963 | 348.5 | 2016 | 420.8 | 1952 | 433.0 | 2014 | 629.1 | 1965 | 462.1 | 1945 | 212.5 | 1990 | 110.5 | 2015 | 1618.5 | 1993 |
| 2 | 100.0 | 1973 | 109.5 | 1989 | 143.0 | 2010 | 182.5 | 1970 | 301.0 | 2011 | 332.0 | 2013 | 380.5 | 1951 | 319.0 | 2003 | 600.5 | 1976 | 416.5 | 2017 | 141.5 | 2003 | 98.0 | 1949 | 1604.5 | 2004 |
| 3 | 98.5 | 1998 | 94.7 | 1955 | 142.1 | 1948 | 169.0 | 1991 | 260.0 | 1995 | 317.5 | 1993 | 351.0 | 2018 | 256.0 | 1971 | 527.5 | 2018 | 397.5 | 2004 | 135.0 | 1977 | 94.5 | 2007 | 1604.0 | 2011 |
| 4 | 91.7 | 1964 | 88.2 | 1959 | 142.0 | 2018 | 164.1 | 1958 | 184.0 | 1989 | 308.0 | 1988 | 335.0 | 1995 | 229.5 | 2004 | 451.5 | 2011 | 323.0 | 1987 | 134.5 | 1979 | 83.0 | 2013 | 1603.5 | 1976 |
| 5 | 90.3 | 1956 | 87.0 | 2009 | 133.5 | 1991 | 139.6 | 1952 | 182.0 | 1980 | 308.0 | 1954 | 325.2 | 1957 | 226.5 | 1980 | 431.5 | 1990 | 242.5 | 2013 | 129.5 | 1948 | 82.5 | 2004 | 1600.5 | 1990 |

月・年降水量の少ない方から (mm) (1941年9月～2020年12月)

| 順位 | 1月 | | 2月 | | 3月 | | 4月 | | 5月 | | 6月 | | 7月 | | 8月 | | 9月 | | 10月 | | 11月 | | 12月 | | 年 | |
|----|-----|------|------|------|------|------|------|------|------|------|------|------|------|------|------|------|------|------|------|------|------|------|-----|------|-------|------|
| | 値 | 起年 | 値 | 起年 | 値 | 起年 | 値 | 起年 | 値 | 起年 | 値 | 起年 | 値 | 起年 | 値 | 起年 | 値 | 起年 | 値 | 起年 | 値 | 起年 | 値 | 起年 | 値 | 起年 |
| 1 | 1.5 | 2011 | 7.3 | 1960 | 16.5 | 1973 | 28.5 | 2005 | 11.0 | 2013 | 22.0 | 2005 | 11.5 | 1973 | 1.1 | 1965 | 19.4 | 1962 | 19.5 | 2002 | 10.6 | 1947 | 4.0 | 1998 | 737.5 | 1978 |
| 2 | 3.6 | 1945 | 13.0 | 1995 | 18.0 | 1975 | 29.5 | 1987 | 22.9 | 1948 | 42.4 | 1944 | 13.5 | 2008 | 10.0 | 2020 | 27.4 | 1967 | 23.0 | 2015 | 13.0 | 1971 | 6.0 | 1988 | 765.5 | 2002 |
| 3 | 6.0 | 1981 | 15.3 | 1965 | 23.5 | 1978 | 33.0 | 2001 | 27.5 | 2005 | 45.0 | 2014 | 17.0 | 2000 | 11.5 | 2000 | 28.5 | 2009 | 26.5 | 1965 | 13.5 | 2018 | 6.2 | 1956 | 768.0 | 1984 |
| 4 | 7.0 | 1986 | 17.5 | 1988 | 25.6 | 1957 | 41.5 | 2007 | 30.5 | 2019 | 58.1 | 1967 | 30.5 | 1978 | 12.0 | 1986 | 30.0 | 1969 | 31.0 | 1969 | 14.0 | 1968 | 8.0 | 1999 | 772.0 | 2005 |
| 5 | 7.8 | 1949 | 18.1 | 1962 | 31.5 | 1994 | 43.5 | 1945 | 37.0 | 2012 | 64.0 | 2009 | 39.9 | 1942 | 16.0 | 1995 | 30.5 | 1995 | 35.0 | 1982 | 15.0 | 1973 | 9.5 | 1989 | 794.0 | 1994 |

極 値 の 順 位 表 (3)

(1892年7月～2020年12月)

多度津特別地域気象観測所

| 種目 順位 | 日最低海面気圧 (hPa) | 日最高気温の 高い順(°C) | 日最低気温の 低い順(°C) | 日最小相対湿度 (%) ※1 |
|----------|------------------|-------------------|-------------------|-------------------|
| | 値 年 月 日 | 値 年 月 日 | 値 年 月 日 | 値 年 月 日 |
| 1 | 960.8 1937.9.11 | 38.5 1994.7.16 | -6.3 1945.1.28 | 9 2005.4.17 |
| 2 | 963.1 1961.9.16 | 38.2 2017.8.6 | -6.1 1904.1.27 | 10 2004.4.15 |
| 3 | 965.8 1899.8.28 | 37.8 2020.8.16 | -5.1 1981.2.26 | 11 2006.3.25 |
| 4 | 968.2 1965.9.10 | 37.8 1934.8.10 | -5.0 1942.2.14 | 11 2004.4.16 |
| 5 | 969.6 1941.8.15 | 37.6 2020.8.17 | -5.0 1900.2.7 | 12 2019.5.11 |

| 種目 順位 | 日最大風速 (m/s) ※2 | 日最大瞬間風速 (m/s) ※3 | 日最大10分間降水量 (mm) ※3 |
|----------|--------------------|---------------------|-----------------------|
| | 値 年 月 日 | 値 年 月 日 | 値 年 月 日 |
| 1 | 32.6 NNW 1934.9.21 | 36.0 NNE 1965.9.10 | 31.0 2016.9.8 |
| 2 | 29.7 WSW 1964.9.25 | 35.4 SW 2004.8.30 | 25.0 1982.8.7 |
| 3 | 26.7 WSW 1948.1.6 | 35.4 SW 1954.9.26 | 21.0 1954.9.1 |
| 4 | 26.3 W 1899.8.28 | 35.3 SW 2004.8.31 | 20.8 1952.8.5 |
| 5 | 25.8 N 1961.9.16 | 35.2 WSW 1964.9.25 | 19.0 1950.8.10 |

| 種目 順位 | 日最大1時間降水量 (mm) ※2 | 日降水量 (mm) | 月最深積雪 (mm) ※4 |
|----------|----------------------|-----------------|------------------|
| | 値 年 月 日 | 値 年 月 日 | 値 年 月 日 |
| 1 | 64.5 1978.9.5 | 198.5 1983.9.28 | 28 1931.2.10 |
| 2 | 58.0 1948.7.20 | 186.6 1919.9.14 | 25 1907.2.11 |
| 3 | 55.5 1931.9.17 | 184.0 1990.9.18 | 19 1984.1.31 |
| 4 | 55.0 2016.9.8 | 184.0 1897.9.29 | 17 1968.2.15 |
| 5 | 53.0 2004.8.18 | 173.6 1912.9.22 | 17 1930.1.11 |

※1: (1950年 1月 ~ 2020年12月)

※2: (1893年 1月 ~ 2020年12月)

※3: (1937年 1月 ~ 2020年12月)

※4: (1893年 1月 ~ 2001年 2月)

極 値 の 順 位 表 (4)

多度津特別地域気象観測所

月・年平均気温の高い方から (°C) (1892年7月～2020年12月)

| 順位 | 1月 | | 2月 | | 3月 | | 4月 | | 5月 | | 6月 | | 7月 | | 8月 | | 9月 | | 10月 | | 11月 | | 12月 | | 年 | |
|----|-----|------|-----|------|------|------|------|------|------|------|------|------|------|------|------|------|------|------|------|------|------|------|------|------|------|------|
| | 値 | 起年 | 値 | 起年 | 値 | 起年 | 値 | 起年 | 値 | 起年 | 値 | 起年 | 値 | 起年 | 値 | 起年 | 値 | 起年 | 値 | 起年 | 値 | 起年 | 値 | 起年 | 値 | 起年 |
| 1 | 8.6 | 2020 | 8.2 | 2007 | 11.0 | 2002 | 16.2 | 1998 | 20.4 | 1998 | 24.2 | 2005 | 29.3 | 1994 | 30.0 | 2020 | 26.9 | 2007 | 20.7 | 2019 | 15.0 | 2015 | 10.0 | 1998 | 17.4 | 1998 |
| 2 | 7.4 | 1972 | 7.8 | 2009 | 10.8 | 2020 | 15.8 | 1964 | 20.2 | 2017 | 23.8 | 2020 | 28.6 | 2004 | 29.8 | 2010 | 26.5 | 2010 | 20.6 | 1998 | 14.9 | 2011 | 10.0 | 1968 | 17.2 | 2020 |
| 3 | 7.2 | 2019 | 7.8 | 1990 | 10.3 | 2018 | 15.6 | 2018 | 20.1 | 2015 | 23.7 | 1894 | 28.5 | 1894 | 29.7 | 1994 | 26.2 | 1999 | 20.3 | 2016 | 14.7 | 2003 | 9.9 | 2015 | 17.2 | 2019 |
| 4 | 7.2 | 2002 | 7.7 | 2020 | 10.2 | 2019 | 15.5 | 2016 | 20.0 | 2016 | 23.5 | 1916 | 28.3 | 2018 | 29.6 | 1995 | 26.1 | 2019 | 20.2 | 2013 | 14.6 | 2004 | 9.8 | 1902 | 17.2 | 2016 |
| 5 | 7.2 | 1992 | 7.7 | 1979 | 10.1 | 2016 | 15.4 | 2004 | 19.9 | 2020 | 23.4 | 1990 | 28.3 | 2008 | 29.4 | 2018 | 25.7 | 1961 | 20.2 | 1961 | 14.4 | 1990 | 9.7 | 1948 | 17.1 | 2004 |

月・年平均気温の低い方から (°C) (1892年7月～2020年12月)

| 順位 | 1月 | | 2月 | | 3月 | | 4月 | | 5月 | | 6月 | | 7月 | | 8月 | | 9月 | | 10月 | | 11月 | | 12月 | | 年 | |
|----|-----|------|-----|------|-----|------|------|------|------|------|------|------|------|------|------|------|------|------|------|------|------|------|-----|------|------|------|
| | 値 | 起年 | 値 | 起年 | 値 | 起年 | 値 | 起年 | 値 | 起年 | 値 | 起年 | 値 | 起年 | 値 | 起年 | 値 | 起年 | 値 | 起年 | 値 | 起年 | 値 | 起年 | 値 | 起年 |
| 1 | 3.3 | 1936 | 3.0 | 1945 | 5.3 | 1936 | 11.3 | 1949 | 16.0 | 1945 | 19.3 | 1921 | 23.7 | 1954 | 25.0 | 1980 | 21.2 | 1976 | 15.6 | 1899 | 10.4 | 1917 | 5.9 | 1917 | 14.5 | 1936 |
| 2 | 3.4 | 1945 | 3.1 | 1984 | 5.7 | 1924 | 11.4 | 1943 | 16.1 | 1936 | 20.1 | 1954 | 23.9 | 1931 | 25.1 | 1905 | 21.4 | 1951 | 16.2 | 1934 | 10.7 | 1921 | 6.1 | 2005 | 14.7 | 1947 |
| 3 | 3.4 | 1934 | 3.1 | 1968 | 6.1 | 1970 | 11.4 | 1936 | 16.2 | 1956 | 20.2 | 1970 | 23.9 | 1903 | 25.3 | 1902 | 21.5 | 1899 | 16.4 | 1942 | 10.8 | 2002 | 6.1 | 1892 | 14.7 | 1918 |
| 4 | 3.5 | 1918 | 3.3 | 1893 | 6.2 | 1984 | 11.6 | 1932 | 16.2 | 1947 | 20.4 | 1947 | 23.9 | 1901 | 25.6 | 1993 | 21.6 | 1957 | 16.4 | 1909 | 10.8 | 1947 | 6.3 | 1985 | 14.8 | 1945 |
| 5 | 3.6 | 1977 | 3.5 | 1947 | 6.3 | 1896 | 11.6 | 1898 | 16.2 | 1893 | 20.5 | 1907 | 24.3 | 1902 | 25.6 | 1940 | 21.6 | 1913 | 16.5 | 1926 | 10.9 | 1924 | 6.3 | 1967 | 14.8 | 1917 |

月間・年間日照時間の多い方から (h) (1893年1月～2020年12月)

| 順位 | 1月 | | 2月 | | 3月 | | 4月 | | 5月 | | 6月 | | 7月 | | 8月 | | 9月 | | 10月 | | 11月 | | 12月 | | 年 | |
|----|-------|------|-------|------|-------|------|-------|------|-------|------|-------|------|-------|------|-------|------|-------|------|-------|------|-------|------|-------|------|--------|------|
| | 値 | 起年 | 値 | 起年 | 値 | 起年 | 値 | 起年 | 値 | 起年 | 値 | 起年 | 値 | 起年 | 値 | 起年 | 値 | 起年 | 値 | 起年 | 値 | 起年 | 値 | 起年 | 値 | 起年 |
| 1 | 178.7 | 1935 | 201.5 | 1960 | 235.0 | 2018 | 261.6 | 1947 | 281.6 | 1934 | 258.9 | 1944 | 321.5 | 1942 | 316.3 | 1994 | 244.4 | 1933 | 246.7 | 2015 | 193.4 | 2020 | 177.2 | 1943 | 2391.8 | 1994 |
| 2 | 176.2 | 1999 | 182.8 | 1983 | 223.0 | 1978 | 251.8 | 2004 | 281.5 | 2014 | 237.5 | 1912 | 311.6 | 1994 | 316.1 | 1922 | 233.9 | 1936 | 230.6 | 1977 | 191.9 | 1945 | 175.2 | 1939 | 2371.8 | 1940 |
| 3 | 176.2 | 1974 | 180.7 | 2016 | 222.3 | 2007 | 250.2 | 2020 | 275.5 | 2013 | 235.1 | 1897 | 310.7 | 1893 | 308.1 | 1995 | 228.2 | 1939 | 228.7 | 1941 | 187.6 | 2019 | 174.4 | 1998 | 2354.1 | 1945 |
| 4 | 174.7 | 1997 | 178.4 | 2004 | 219.3 | 1975 | 249.3 | 1945 | 273.4 | 1940 | 232.0 | 1983 | 304.9 | 1978 | 303.0 | 1923 | 224.6 | 1962 | 222.1 | 1997 | 187.4 | 2004 | 170.9 | 1951 | 2326.2 | 1942 |
| 5 | 173.2 | 2017 | 178.4 | 1996 | 219.2 | 1931 | 238.7 | 1907 | 266.2 | 2019 | 231.8 | 1940 | 296.4 | 1917 | 300.8 | 1947 | 223.1 | 1938 | 221.4 | 1965 | 183.6 | 1968 | 166.2 | 1987 | 2309.0 | 1978 |

月間・年間日照時間少ない方から (h) (1893年1月～2020年12月)

| 順位 | 1月 | | 2月 | | 3月 | | 4月 | | 5月 | | 6月 | | 7月 | | 8月 | | 9月 | | 10月 | | 11月 | | 12月 | | 年 | |
|----|------|------|------|------|-------|------|-------|------|-------|------|-------|------|-------|------|-------|------|-------|------|-------|------|-------|------|-------|------|--------|------|
| | 値 | 起年 | 値 | 起年 | 値 | 起年 | 値 | 起年 | 値 | 起年 | 値 | 起年 | 値 | 起年 | 値 | 起年 | 値 | 起年 | 値 | 起年 | 値 | 起年 | 値 | 起年 | 値 | 起年 |
| 1 | 76.5 | 1928 | 79.4 | 1906 | 102.5 | 1955 | 125.9 | 1967 | 79.8 | 1963 | 72.6 | 1921 | 102.6 | 2020 | 90.1 | 1980 | 92.7 | 1910 | 92.7 | 1917 | 95.3 | 1993 | 80.1 | 1965 | 1799.9 | 1980 |
| 2 | 80.2 | 1919 | 79.7 | 1969 | 108.4 | 1992 | 131.3 | 1964 | 127.6 | 1956 | 94.0 | 1970 | 111.4 | 1957 | 111.4 | 2014 | 96.5 | 1927 | 109.2 | 2017 | 100.4 | 2003 | 86.0 | 1913 | 1801.7 | 1991 |
| 3 | 91.5 | 1931 | 84.9 | 1959 | 118.5 | 1903 | 134.7 | 1963 | 151.8 | 1991 | 95.8 | 1963 | 115.9 | 1980 | 146.8 | 1993 | 101.0 | 2016 | 116.6 | 1975 | 103.0 | 2015 | 87.4 | 1918 | 1811.7 | 1963 |
| 4 | 93.2 | 1969 | 92.4 | 1985 | 126.5 | 1905 | 139.4 | 1923 | 152.2 | 1899 | 99.3 | 1991 | 132.0 | 2009 | 153.1 | 1992 | 107.0 | 2018 | 124.2 | 1945 | 106.8 | 1979 | 97.0 | 1927 | 1814.5 | 1993 |
| 5 | 98.4 | 1947 | 93.5 | 1990 | 130.1 | 1920 | 145.3 | 2006 | 158.9 | 2006 | 109.3 | 1909 | 132.0 | 1931 | 162.3 | 1927 | 113.9 | 1899 | 126.0 | 1901 | 109.3 | 1929 | 103.2 | 1929 | 1817.5 | 1905 |

月・年降水量の多い方から (mm) (1892年7月～2020年12月)

| 順位 | 1月 | | 2月 | | 3月 | | 4月 | | 5月 | | 6月 | | 7月 | | 8月 | | 9月 | | 10月 | | 11月 | | 12月 | | 年 | |
|----|-------|------|-------|------|-------|------|-------|------|-------|------|-------|------|-------|------|-------|------|-------|------|-------|------|-------|------|-------|------|--------|------|
| | 値 | 起年 | 値 | 起年 | 値 | 起年 | 値 | 起年 | 値 | 起年 | 値 | 起年 | 値 | 起年 | 値 | 起年 | 値 | 起年 | 値 | 起年 | 値 | 起年 | 値 | 起年 | 値 | 起年 |
| 1 | 118.5 | 1998 | 116.6 | 1937 | 197.5 | 1992 | 220.2 | 1967 | 358.5 | 2011 | 433.4 | 1921 | 464.5 | 2018 | 349.0 | 2004 | 529.0 | 1965 | 491.2 | 1945 | 159.9 | 1898 | 121.6 | 1912 | 1714.2 | 1923 |
| 2 | 105.1 | 1950 | 109.0 | 1922 | 153.2 | 1966 | 187.4 | 1915 | 312.6 | 1963 | 395.1 | 1923 | 410.1 | 1931 | 297.3 | 1902 | 490.5 | 1990 | 374.0 | 2017 | 156.5 | 1990 | 118.0 | 2015 | 1635.5 | 2018 |
| 3 | 98.7 | 1964 | 104.0 | 1989 | 146.5 | 2018 | 183.0 | 1991 | 256.3 | 1926 | 377.4 | 1953 | 397.5 | 1995 | 287.5 | 2014 | 458.5 | 1976 | 310.5 | 2004 | 139.0 | 1979 | 115.4 | 1920 | 1594.5 | 1990 |
| 4 | 93.2 | 1919 | 103.8 | 1931 | 146.0 | 2010 | 182.5 | 1970 | 246.5 | 1995 | 348.0 | 2013 | 386.1 | 1952 | 280.6 | 1905 | 418.1 | 1897 | 302.5 | 1893 | 133.0 | 1977 | 104.5 | 1918 | 1585.5 | 2004 |
| 5 | 84.5 | 1989 | 103.2 | 1951 | 142.9 | 1897 | 176.3 | 1933 | 236.2 | 1923 | 340.5 | 2016 | 372.1 | 1951 | 268.3 | 1920 | 409.0 | 2011 | 271.0 | 1987 | 120.3 | 1923 | 98.9 | 1949 | 1563.0 | 2013 |

月・年降水量の少ない方から (mm) (1892年7月～2020年12月)

| 順位 | 1月 | | 2月 | | 3月 | | 4月 | | 5月 | | 6月 | | 7月 | | 8月 | | 9月 | | 10月 | | 11月 | | 12月 | | 年 | |
|----|-----|------|------|------|------|------|------|------|------|------|------|------|------|------|-----|------|------|------|------|------|------|------|-----|------|-------|------|
| | 値 | 起年 | 値 | 起年 | 値 | 起年 | 値 | 起年 | 値 | 起年 | 値 | 起年 | 値 | 起年 | 値 | 起年 | 値 | 起年 | 値 | 起年 | 値 | 起年 | 値 | 起年 | 値 | 起年 |
| 1 | 0.0 | 2011 | 5.6 | 1960 | 11.5 | 1975 | 26.0 | 2005 | 19.3 | 1940 | 18.0 | 2005 | 4.0 | 1973 | 1.0 | 1922 | 32.5 | 1995 | 14.2 | 1925 | 8.5 | 1971 | 0.9 | 1939 | 662.0 | 1894 |
| 2 | 2.0 | 1945 | 7.5 | 1908 | 13.0 | 1973 | 36.0 | 1987 | 19.6 | 1934 | 34.7 | 1944 | 5.0 | 2000 | 1.7 | 1934 | 39.8 | 1933 | 15.5 | 1932 | 8.9 | 1947 | 3.0 | 1995 | 678.5 | 1994 |
| 3 | 3.8 | 1918 | 8.0 | 1995 | 25.0 | 1957 | 37.5 | 2001 | 20.5 | 2013 | 36.7 | 1912 | 9.0 | 2008 | 2.6 | 1894 | 40.5 | 2009 | 18.5 | 2006 | 13.0 | 1988 | 5.5 | 1973 | 698.3 | 1939 |
| 4 | 4.5 | 1942 | 12.3 | 1902 | 27.0 | 1978 | 38.5 | 2007 | 22.3 | 1912 | 42.4 | 1900 | 18.7 | 1950 | 4.5 | 2020 | 42.2 | 1962 | 22.5 | 2015 | 13.5 | 1986 | 6.5 | 1987 | 711.5 | 2002 |
| 5 | 6.0 | 1981 | 13.0 | 1986 | 28.8 | 1936 | 38.6 | 1917 | 22.6 | 1894 | 42.8 | 1931 | 19.0 | 1994 | 5.0 | 1903 | 43.5 | 1969 | 22.5 | 2002 | 14.0 | 2018 | 7.0 | 1999 | 799.0 | 1984 |

香川県の主な気象災害(その1)

2020年

| 月日 | 気象現象名 | 概 要 |
|---------------------|-------|---|
| 1月8日 | 強風 波浪 | <p>1月8日の明け方から朝にかけて、急速に発達しながら日本海を北東に進む低気圧からのびる寒冷前線が四国地方を通過、その後、気圧の傾きが大きくなり香川県では海上を中心に西寄りの風が強まった。</p> <p>人的被害（12件）</p> <ul style="list-style-type: none"> ・高松市では丸亀町で強風で倒れた脚立が当たり負傷するなど軽傷が7件。 ・坂出市では京町でスクーターが強風にあおられ転倒し負傷するなど重傷2件、軽傷1件。 ・善通寺市では原田町で強風にあおられ転倒し軽傷1件。 ・観音寺市では茂木町で強風にあおられ転倒し軽傷1件。 <p>物的被害（4件）</p> <ul style="list-style-type: none"> ・高松市では西春日町で強風により住家の屋根が一部損壊するなど2件。 ・丸亀市では飯山町で公園のテントが強風で飛ばされ、住宅の屋根を一部損壊、被害1件。 ・琴平町ではパチンコ店の駐車場の屋根シートが飛散、被害1件。 <p>香川県の施設ではガラスが破損するなど20箇所被害。</p> <p>交通機関</p> <ul style="list-style-type: none"> ・JR瀬戸大橋線は8日の始発から瀬戸大橋を通る列車の運転を見合わせ、15時30分に再開。 ・瀬戸中央自動車道（坂出IC～児島IC）は7時15分から17時30分まで通行止め。 ・高松港などを発着するフェリーに欠航が相次いだ。 <p>（参考：香川県、NHK高松放送局）</p> |
| 2月15日 ～ 2月16日 | 濃霧 | <p>南から暖かく湿った空気が流入し、濃霧が発生した。</p> <ul style="list-style-type: none"> ・15日、高松港では濃霧で視程が500メートル以下になったため、6時20分に停船勧告が発令（この時刻を災害発生時分とする）、7時に解除された。高松と直島を結ぶ高速艇2便が欠航したほか、高松と小豆島間のフェリー計4便が最大で35分遅れた。 ・16日、高松空港では濃霧の影響で、7時45分羽田発高松行きが羽田へ引き返したほか、7時50分羽田発高松行きが伊丹へ目的地を変更した。それぞれの折り返し便も欠航するなどし、計約400人に影響が出た。 <p>（参考：大阪航空局高松空港事務所など）</p> |
| 2月15日 ～ 2月16日 | 強風 波浪 | <p>冬型の気圧配置が強まり、西よりの強風が吹いた。</p> <ul style="list-style-type: none"> ・16日、JR瀬戸大橋線は18時40分ごろから21時25分ごろまで宇多津・坂出駅と児島駅間で断続的に運転を見合わせた。JR四国管内では特急や快速マリライナーなど上下12本が運休や部分運休、計20本が遅れ、計約3700人に影響が出た。 ・17日、JR瀬戸大橋線は10時ごろから15時5分ごろまで宇多津・坂出駅と児島駅間で運転を見合わせた。JR四国管内では特急や快速マリライナー上下42本が運休や部分運休、特急1本が11分遅れ、計約5100人に影響が出た。海上では高松港と直島や土庄をそれぞれ結ぶ高速艇計29便が欠航した。 <p>（参考：JR四国など）</p> |
| 4月13日 | 雷 着雪 | <p>四国の南には前線を伴った低気圧があり、発達しながら北東に進んだ。この低気圧に向かって暖かく湿った空気が流れ込み大気の状態が不安定となった。なお、山沿いの標高が高い所では気温低下により雨から雪に変わった所があった（ライブカメラ、ニュース等）。</p> <ul style="list-style-type: none"> ・13日01時52分、観音寺市（杵田町、大野原町）で落雷の影響により約20戸停電（同日06時09分復旧）。 ・13日03時39分、仲多度郡まんのう町および徳島県三好市、三好郡東みよし町で雪の影響により約1200戸停電（同日18時32分復旧）。 <p>なお、仲多度郡まんのう町の停電は一部（11戸）が発生し、徳島県側からの送電線が影響したと思われる（四国電力丸亀事業所に確認）。</p> |
| 7月7日 ～ 7月8日 | 大雨 強雨 | <p>梅雨前線の活動が活発となり、大気の状態が不安定となった。</p> <ul style="list-style-type: none"> ・観音寺市大野原町で市道が約10メートルにわたり路肩やのり面が崩壊し交通不能となったほか、三豊市財田町で約4メートル、高松市西春日町で約6メートル、仲多度郡まんのう町で約5メートルにわたりのり面崩壊。 ・丸亀市本島循環線の県管理道路の2か所（約25メートルおよび約10メートル）で被害、砂防は綾歌郡綾川町の館屋川で約35メートルにわたり護岸崩土。 ・丸亀市飯山町の国道438号で冠水のため7月8日に一時全面通行止。 ・まんのう町で林道が1か所のり面崩壊。 ・農地は13か所のり面崩壊、農業用施設は4か所のり面崩壊など。 ・農産物は野菜（葉ネギ）5ha倒伏・潜水、果樹（ブドウ）0.7ha裂果・腐敗。 ・JR瀬戸大橋線は7月8日高松駅発着マリライナー上下線2便で運転見合わせ、土讃線は7月8日特急列車の一部で運休（高知駅～岡山駅間2便、高松駅～高知駅間1便、岡山駅～高知駅間2便）または部分運休（宇多津駅～高松駅間1便）。（参考：香川県危機管理総局危機管理課） |

香川県の気象災害(その2)

2020年

| 月日 | 気象現象名 | 概要 | 要 |
|-----------------------|--------------|---|---|
| 8月30日 | 高温 | 高気圧に覆われて県内各地で気温が上昇した。 ・8月30日午後、休耕田で下草を燃やして倒れたとみられる男性は、翌31日に高松西署の調べで熱中症の疑いと判明した。 (参考：香川県高松西警察署) | |
| 9月2日 | 雷 | 東シナ海を北上する台風第9号からの暖かく湿った空気の影響で大気の状態が不安定となった。 9月2日13時03分、さぬき市大川町では落雷の影響により約70戸停電(同日14時26分復旧)。 (参考：四国電力送配電) | |
| 9月5日 | 大雨 雷 | 山陰付近の前線に向かって暖かく湿った空気が流れ込み、大気の状態が不安定となった。 ・9月5日(時刻不明)県道丸亀詫間豊浜線(詫間町松崎)で冠水が発生し一時通行規制実施。 ・9月5日15時29分、落雷の影響により観音寺市で約1400戸が停電(同日19時05分復旧)、三豊市で約5100戸が停電(同日19時40分復旧)。 (参考：香川県危機管理総局危機管理課、四国電力送配電) | |
| 9月6日 ～ 9月7日 | 強風 波浪 | 大型で非常に強い台風第10号が暴風域を伴って九州の西海上を北上したため、香川県では6日から7日にかけて風が強まり波が高くなった。 ・9月6日から7日にかけて高松空港発着の羽田便と那覇便が欠航したほか、高松港を発着する海の便は午前中の高速艇を中心に欠航した。 (参考：大阪航空局高松空港事務所、船舶(四国フェリー、四国汽船)) | |
| 10月9日 ～ 10月10日 | 強風 その他(風) 高潮 | 強い台風第14号が四国の南を東へ進み、香川県では9日から10日にかけて風が強まった。 ・10月9日高松空港発着の羽田便が往復3便欠航。 ・10月9日23時36分、風雨の影響により丸亀市で約100戸が停電(10日01時21分復旧)。 ・10月10日17時30分、小豆島町の一部で高潮によるものと思われる道路冠水が発生。 (参考：大阪航空局高松空港事務所、小豆島町、四国電力送配電) | |
| 12月30日 ～ 12月31日 | 強風 波浪 | 12月30日未明に、前線を伴った低気圧が四国付近を通過し、その後、強い冬型の気圧配置となった。このため、香川県では30日から31日にかけて風が強まり波が高くなった。 ・12月30日11時頃からJR高松駅発着マリンライナーのほか、多度津・宇多津駅発着特急で運転を見合わせ、上下線63本が運休または部分運休となった。 ・12月30日高松港を発着する海の便は、女木島・男木島行きフェリーなど一時欠航した他、小豆島・直島行き高速艇16便が欠航した。 (参考：JR四国など) | |
| 6月1日 ～ 9月30日 | 高温(長期) | 6月は前線や湿った空気の影響で雨となった日もあったが、高気圧に覆われて晴れた日が多くなった。このため平年に比べて平均気温はかなり高くなった。 7月は前線や湿った空気の影響を受け曇りや雨の日が多くなった。 8月は高気圧に覆われて晴れる日が多くなった。このため平年に比べて平均気温はかなり高く、日照時間はかなり多く、降水量はかなり少なくなった。 9月は高気圧に覆われて晴れる日もあったが、前線や低気圧、台風等の影響で曇りや雨の日が多くなった。 総務省消防庁のまとめ(2020年6月1日から9月30日)、熱中症による救急搬送状況(初診時における疾病程度別) 死亡2名、重症24名、中等症346名、軽傷285名、その他1名、合計658名 総務省消防庁の資料を基に本報告を作成、資料の集計期間を現象の期間とした。 (参考：総務省消防庁) | |

2020年の台風

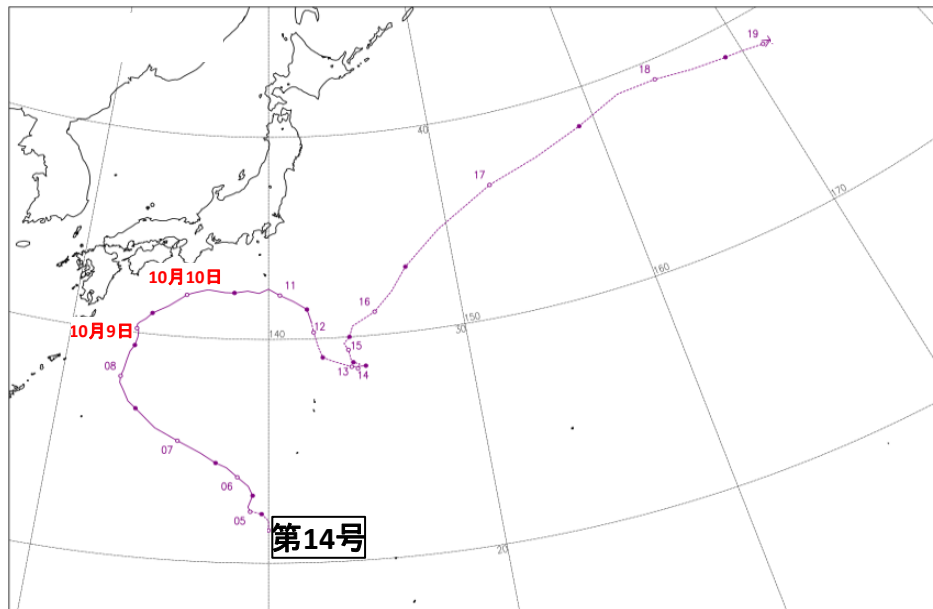
2020年の台風の発生数は23個(平年25.6個)で、日本への接近数は7個(平年11.4個)、日本への上陸数は0個(平年2.7個)でした。

2020年の台風の発生、日本への接近、上陸数

| | 1月 | 2月 | 3月 | 4月 | 5月 | 6月 | 7月 | 8月 | 9月 | 10月 | 11月 | 12月 | 年間数 |
|-----|-----|-----|-----|-----|-----|-----|-----|-----|-----|-----|-----|-----|------|
| 発生数 | | | | | 1 | 1 | | 8 | 3 | 7 | 2 | 1 | 23 |
| | 0.3 | 0.1 | 0.3 | 0.6 | 1.1 | 1.7 | 3.6 | 5.9 | 4.8 | 3.6 | 2.3 | 1.2 | 25.6 |
| 接近数 | | | | | | | | 5 | 1 | 1 | | | 7 |
| | | | | 0.2 | 0.6 | 0.8 | 2.1 | 3.4 | 2.9 | 1.5 | 0.6 | 0.1 | 11.4 |
| 上陸数 | | | | | | | | | | | | | 0 |
| | | | | | 0.0 | 0.2 | 0.5 | 0.9 | 0.8 | 0.2 | 0.0 | | 2.7 |

- 注
- ・発生数、接近数、上陸数の上段は2020年、下段は平年の値です。
 - ・平年値は、1981年～2010年の30年平均です。
 - ・日本への接近は2ヶ月にまたがる場合があり、各月を合計した値と年間接近数とは一致しない場合があります。
 - ・接近数は、台風が中心が国内の気象官署等から300km以内に入った場合の個数です。
 - ・上陸数は、台風が中心が北海道、本州、四国、九州の海岸線に達した場合の個数です。ただし、小さな島や半島を横切って短時間で再び海へ出る場合は「通過」としていません。

2020年に四国地方に接近・上陸した台風の経路図



- 注
- ・経路上の○印は傍らに記した日の午前9時、●印は午後9時の位置、→は消滅を示す。
 - ・経路の実線は台風、破線は熱帯低気圧または温帯低気圧の期間を示す。
 - ・台風が中心が徳島県、香川県、愛媛県、高知県のいずれかの気象官署等から300km以内に入った場合を「四国地方に接近した台風」としていません。
 - ・台風経路図の詳細は気象庁HPでご覧下さい。

https://www.data.jma.go.jp/fcd/yoho/typhoon/route_map/index.html

潮 位(高松港)

- ・高松港検潮概況の掲載は、2016(平成28年)12月分及び同年年報をもって終了しました。過去の潮汐観測資料は、気象庁HPの「潮汐観測資料」でご覧になれます。

潮汐観測資料

<https://www.data.jma.go.jp/gmd/kaiyou/db/tide/genbo/index.php>

県内の地震(震度1以上)

- ・県内の地震表(震度1以上)の掲載は、2016(平成28年)12月分及び同年年報をもって終了しました。刊行物「香川県の地震」を発行していますので、そちらをご覧ください。

https://www.data.jma.go.jp/takamatsu/3_bousai/shizengenshou/jishin/report/kagawaken_jishin.html

また、過去の地震は気象庁HPの「震度データベース検索」でご覧になれます。

震度データベース検索

<https://www.data.jma.go.jp/svd/eqdb/data/shindo/index.php>

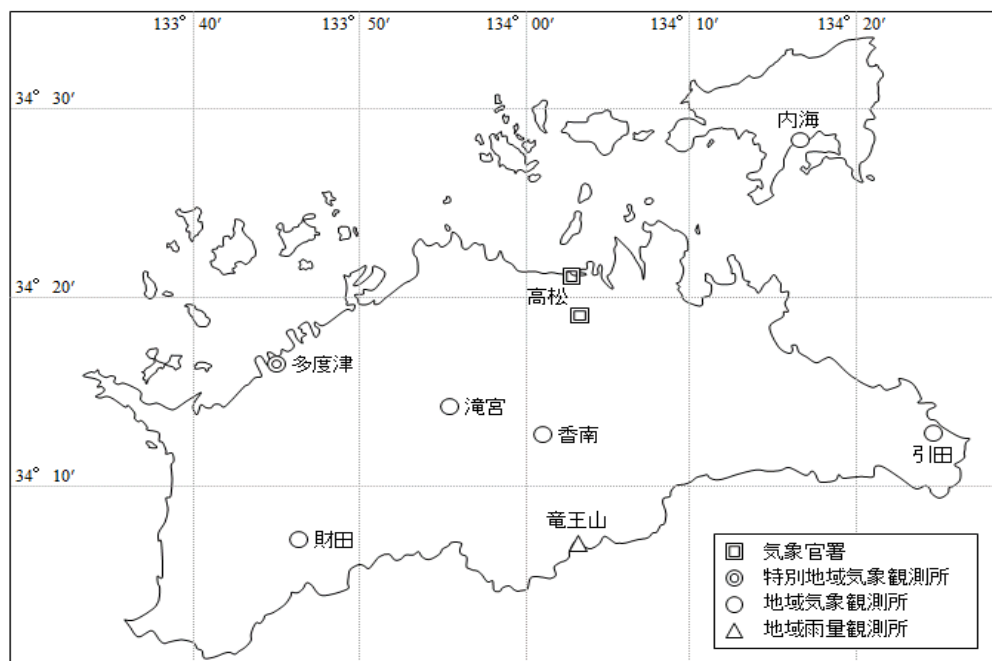
香川県内観測所

香川県内気象観測所(気象庁)

香川県

| 地域 気象 観測所 番号 | 観測 所名 | 観測種目 | | | | | 所在地 | 北緯 | 東経 | 観測所 の海面 上の高 さ (m) | 風向風 速計の 地上か らの高 さ(m) |
|-----------------------|----------|------|---|----|-----|-----|---------------|-----------|------------|-------------------------------|----------------------------------|
| | | 気温 | 風 | 日照 | 降水量 | その他 | | | | | |
| 72086 | 高松 | | | | | ○ | 高松市サンポート3-33 | 34° 21.1′ | 134° 02.8′ | | |
| | | ○ | ○ | ○ | ○ | ○ | 高松市伏石町2016-29 | 34° 19.1′ | 134° 03.2′ | 9 | 17.5 |
| 72111 | 多度津 | ○ | ○ | ○ | ○ | ○ | 仲多度郡多度津町家中 | 34° 16.5′ | 133° 45.1′ | 4 | 12.1 |
| 72061 | 内海 | ○ | ○ | ○ | ○ | | 小豆郡小豆島町西村甲 | 34° 28.3′ | 134° 16.4′ | 20 | 9.4 |
| 72121 | 滝宮 | ○ | ○ | ○ | ○ | | 綾歌郡綾川町滝宮字山田 | 34° 14.2′ | 133° 55.4′ | 60 | 10.0 |
| 72146 | 引田 | ○ | ○ | ○ | ○ | | 東かがわ市南野 | 34° 12.8′ | 134° 24.4′ | 12 | 10.0 |
| 72161 | 財田 | ○ | ○ | ○ | ○ | | 三豊市財田町財田上 | 34° 07.2′ | 133° 46.3′ | 65 | 9.3 |
| 72126 | 香南 | ○ | ○ | | ○ | | 高松市香南町由佐 | 34° 12.8′ | 134° 00.9′ | 185 | 10.2 |
| 72176 | 竜王山 | | | | | ○ | 徳島県美馬市美馬町字入倉 | 34° 06.8′ | 134° 03.0′ | 1040 | |

・2018年2月から2023年10月までの「香川県の気象」の香南の「風向風速計の地上からの高さ」を10.0mから10.2mに修正しました(2023年12月6日)。



香川県内気象観測所(気象庁)配置図

香川県内検潮所(気象庁)

| 検潮所名称 | 検潮所所在地 | 北緯 | 東経 |
|-------|--------|-----------|------------|
| 高松 | 高松市北浜町 | 34° 21.1′ | 134° 03.4′ |

注：各観測所の緯度・経度は、平成15年4月号より世界測地系による。