# 徳島県の気象

## ２０２３年６月
## （令和５年）

目次


気象概況・・・・・・・・・・・・・・・・・・・・・・・・・・・１
平年との比較表（徳島・池田・日和佐）　・・・・・・・・・・・３
徳島の観測記録順位の更新（第３位まで）　・・・・・・・・・・４
地域気象観測所の観測記録順位１位の更新・・・・・・・・・・５
アメダス気象分布図・・・・・・・・・・・・・・・・・・・・・６
アメダス気象経過図・・・・・・・・・・・・・・・・・・・・・７
気象月表（徳島地方気象台）　・・・・・・・・・・・・・・・・９
地域気象観測気温月報・・・・・・・・・・・・・・・・・・・１０
地域気象観測降水量月報・・・・・・・・・・・・・・・・・・１２
地域気象観測日照時間月報・・・・・・・・・・・・・・・・・１３
地域気象観測風向・風速月報・・・・・・・・・・・・・・・・１４
地域気象観測相対湿度月報・・・・・・・・・・・・・・・・・１７
徳島地方気象台発表の特別警報・警報・注意報・・・・・・・１９
土砂災害警戒情報発表状況・・・・・・・・・・・・・・・・・２５
指定河川洪水予報発表状況・・・・・・・・・・・・・・・・・２５
記録的短時間大雨情報発表状況・・・・・・・・・・・・・・・２５
竜巻注意情報発表状況・・・・・・・・・・・・・・・・・・・２６
生物季節・・・・・・・・・・・・・・・・・・・・・・・・・２７
観測所一覧表・・・・・・・・・・・・・・・・・・・・・・・２８
資料の解説・・・・・・・・・・・・・・・・・・・・・・・・２９


※掲載資料は後日修正する場合があります


徳 島 地 方 気 象 台

〒７７０－０８６４　　徳島市大和町２丁目３－３６

# ２０２３年6月 の 気 象 概 況

　この月は、梅雨前線や低気圧、湿った空気の影響を受け、曇りや雨の日が多かったが、高気圧に覆われて晴れる日もあった。2日は梅雨前線の活動が活発となり、大雨となった。

上旬・・梅雨前線や低気圧、湿った空気の影響を受け、曇りや雨の日が多かったが、高気圧に覆われて晴れる日もあった。2日は梅雨前線の活動が活発となり、大雨となった。

中旬・・気圧の谷や湿った空気の影響を受け、曇りや雨の日が多かったが、高気圧に覆われて晴れる日もあった。

下旬・・梅雨前線や湿った空気の影響を受け、曇りや雨の日が多かった。

| 日付 | 気象概況 | 徳島の天気概況 | |
|---|---|---|---|
| | | 昼<br>（06-18 時） | 夜<br>（18-翌日 06 時） |
| 1日 | 高気圧に覆われる、次第に梅雨前線や湿った空気の影響を受ける | 曇時々晴 | 大雨 |
| 2日 | 梅雨前線や湿った空気の影響を受ける | 大雨、雷を伴う | 雨後時々曇 |
| 3日 | 梅雨前線や湿った空気の影響を受ける、次第に高気圧に覆われる | 晴 | 晴 |
| 4日 | 高気圧に覆われる | 晴時々曇 | 曇時々晴 |
| 5日 | 気圧の谷の影響を受ける | 曇一時雨 | 曇時々晴 |
| 6日 | 梅雨前線や低気圧の影響を受ける | 雨時々曇 | 雨後曇時々晴 |
| 7日 | 気圧の谷や湿った空気の影響を受ける、次第に高気圧に覆われる | 晴後一時曇 | 曇一時晴 |
| 8日 | 梅雨前線や低気圧の影響を受ける | 雨時々曇 | 雨後曇 |
| 9日 | 梅雨前線や湿った空気の影響を受ける | 曇 | 曇 |
| 10日 | 梅雨前線や湿った空気の影響を受ける | 曇 | 雨一時曇 |
| 11日 | 梅雨前線の影響を受ける | 雨後時々曇 | 雨時々曇 |
| 12日 | 気圧の谷や湿った空気の影響を受ける | 雨時々曇 | 曇一時雨後時々晴 |
| 13日 | 気圧の谷や湿った空気の影響を受ける | 曇時々晴 | 曇後時々雨 |
| 14日 | 気圧の谷や湿った空気の影響を受ける | 曇時々雨 | 曇時々雨 |
| 15日 | 気圧の谷や湿った空気の影響を受ける、次第に高気圧に覆われる | 雨後一時晴 | 曇一時雨後晴、雷を伴う |
| 16日 | 高気圧に覆われる | 晴 | 晴後一時曇 |
| 17日 | 高気圧に覆われる | 晴 | 曇時々晴 |
| 18日 | 気圧の谷や湿った空気の影響を受ける | 曇 | 曇後時々晴 |
| 19日 | 高気圧に覆われる | 晴 | 晴後時々曇 |
| 20日 | 高気圧に覆われる、次第に気圧の谷や湿った空気の影響を受ける | 晴時々曇 | 晴時々曇一時雨 |
| 21日 | 梅雨前線や湿った空気の影響を受ける | 雨時々曇 | 雨 |
| 22日 | 梅雨前線や低気圧の影響を受ける | 雨時々曇 | 曇時々雨 |
| 23日 | 気圧の谷や湿った空気の影響を受ける | 曇 | 曇一時晴 |
| 24日 | 気圧の谷や湿った空気の影響を受ける | 曇 | 曇 |
| 25日 | 気圧の谷や湿った空気の影響を受ける | 曇時々晴 | 曇後一時雨 |
| 26日 | 梅雨前線や湿った空気の影響を受ける | 雲時々雨 | 曇一時雨 |
| 27日 | 湿った空気の影響を受ける | 曇後一時雨、雷を伴う | 曇時々晴、霧を伴う |
| 28日 | 高気圧に覆われる、次第に寒気を伴った気圧の谷や湿った空気の影響を受ける | 曇一時晴後雨、雷を伴う | 曇時々晴 |
| 29日 | 湿った空気の影響を受ける | 晴後曇時々雨、雷を伴う | 雨時々曇 |
| 30日 | 湿った空気の影響を受ける | 雨時々曇、雷を伴う | 雨時々曇 |

# 平年との比較表（徳島・池田・日和佐）

２０２３年６月

| | 要素 | 平均気温(℃) | | | 日照時間(h) | | | 降水量(mm) | | |
|---|---|---|---|---|---|---|---|---|---|---|
| | 官署 | **本年** | 平年 | 階級区分 | **本年** | 平年 | 階級区分 | **本年** | 平年 | 階級区分 |
| 上旬 | 徳島 | **21.1** | 21.9 | 低い | **42.3** | 60.5 | 少ない | **210.5** | 40.8 | かなり多い |
| | 池田 | **19.2** | 19.9 | 低い | **43.9** | 56.1 | 少ない | **163.5** | 31.9 | かなり多い |
| | 日和佐 | **20.4** | 21.2 | 低い | **37.2** | 56.0 | 少ない | **434.5** | 88.8 | かなり多い |
| 中旬 | 徳島 | **23.4** | 23.0 | 平年並 | **64.0** | 51.2 | 多い | **14.5** | 67.2 | かなり少ない |
| | 池田 | **21.6** | 21.2 | 平年並 | **54.3** | 47.5 | 平年並 | **25.0** | 70.4 | 少ない |
| | 日和佐 | **22.5** | 22.5 | 平年並 | **63.3** | 48.9 | 多い | **53.0** | 117.7 | 少ない |
| 下旬 | 徳島 | **24.2** | 24.0 | 平年並 | **30.4** | 40.3 | 少ない | **68.5** | 84.6 | 平年並 |
| | 池田 | **23.3** | 22.5 | 平年並 | **31.4** | 34.9 | 平年並 | **42.5** | 95.2 | 少ない |
| | 日和佐 | **24.1** | 23.6 | 平年並 | **35.6** | 39.1 | 平年並 | **144.0** | 134.4 | 平年並 |
| 月 | 徳島 | **22.9** | 23.0 | 低い | **136.7** | 151.9 | 少ない | **293.5** | 192.6 | 多い |
| | 池田 | **21.4** | 21.2 | 平年並 | **129.6** | 138.5 | 平年並 | **231.0** | 197.6 | 多い |
| | 日和佐 | **22.3** | 22.4 | 平年並 | **136.1** | 144.0 | 平年並 | **631.5** | 340.8 | かなり多い |

日照時間は徳島を除き推計値です。

【階級区分】階級区分は、平年との違いの程度を表すもので、30 年間（1991 年～2020 年）の観測値が、「高い（多い）」「平年並」「低い（少ない）」の３つの階級に等しい割合で振り分けられる（各階級が 10 個ずつになる）ように決めています。また特に、値が観測値の上位または下位 10%に相当する場合には、「かなり高い（多い）」「かなり低い（少ない）」と表現します。

# 徳島の観測記録順位の更新（第３位まで）

２０２３年６月　徳島地方気象台

６月は観測記録順位の更新はありませんでした。

# 地域気象観測所の観測記録順位１位の更新

徳島県内で統計期間が 10 年以上ある地点を対象にしています。

２０２３年６月　徳島地方気象台

日降水量の６月としての１位を記録した地点

| 市町村名 | 地点名 | 値（mm） | 起日 | 統計開始年 |
|---|---|---|---|---|
| 阿南市 | 蒲生田（ｶﾓﾀﾞ） | 334.5 | 2 日 | 1978 年 |
| 海陽町 | 海陽（ｶｲﾖｳ） | 306.5 | 2 日 | 2009 年 |

日最大１時間降水量の６月としての１位を記録した地点

| 市町村名 | 地点名 | 値（mm） | 起日 | 統計開始年 |
|---|---|---|---|---|
| 三好市 | 京上（ｷｮｳｼﾞｮｳ） | 73.5 | 2 日 | 1978 年 |
| 阿南市 | 蒲生田（ｶﾓﾀﾞ） | 72.0 | 2 日 | 1978 年 |
| 那賀町 | 木頭（ｷﾄｳ） | 73.0 | 2 日 | 1979 年 |

日最大 10 分間降水量の６月としての１位を記録した地点

| 市町村名 | 地点名 | 値（mm） | 起日 | 統計開始年 |
|---|---|---|---|---|
| 三好市 | 京上（ｷｮｳｼﾞｮｳ） | 17.0 | 2 日 | 2008 年 |
| 那賀町 | 木頭（ｷﾄｳ） | 18.0 | 2 日 | 2008 年 |
| 美波町 | 日和佐（ﾋﾜｻ） | 18.5 | 2 日 | 2009 年 |

# アメダス気象分布図（２０２３年６月）

## 実況値

### 平均気温(℃)

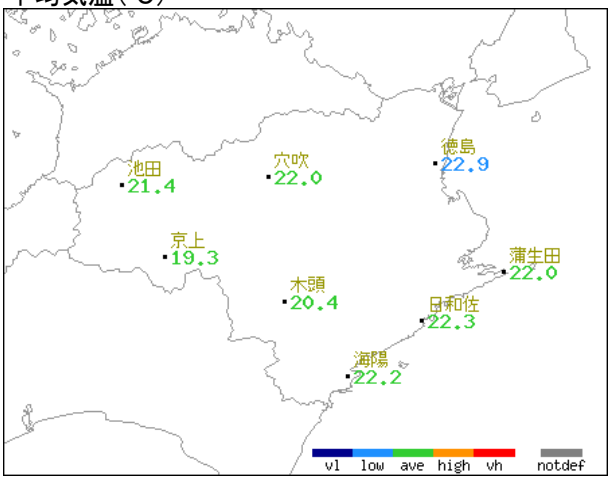


### 日照時間(h)

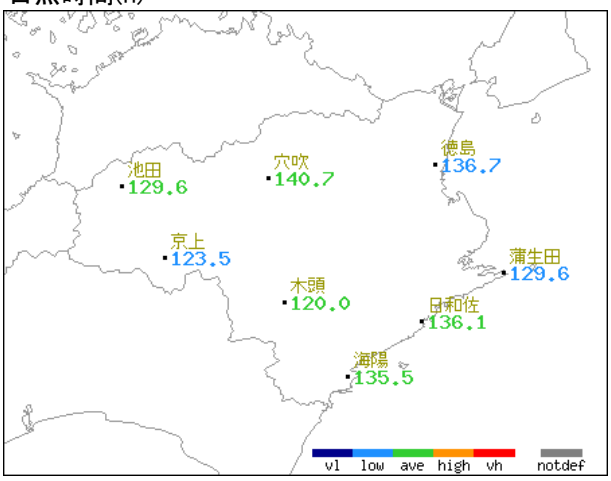


日照時間は徳島を除き推計値です。

### 降水量(mm)

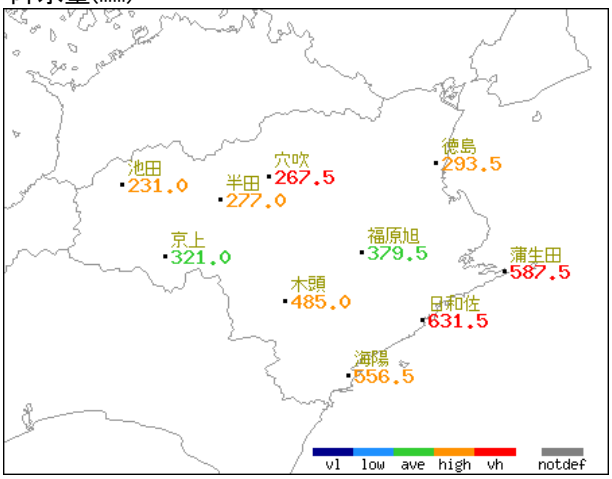


## 平年差（比）

### 平均気温平年差(℃)

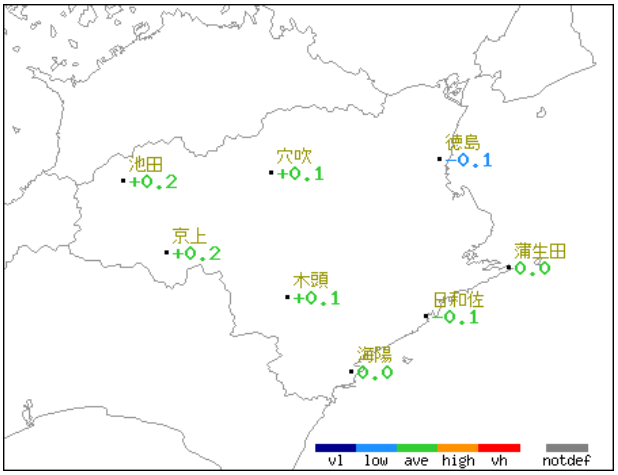


### 日照時間平年比(%)

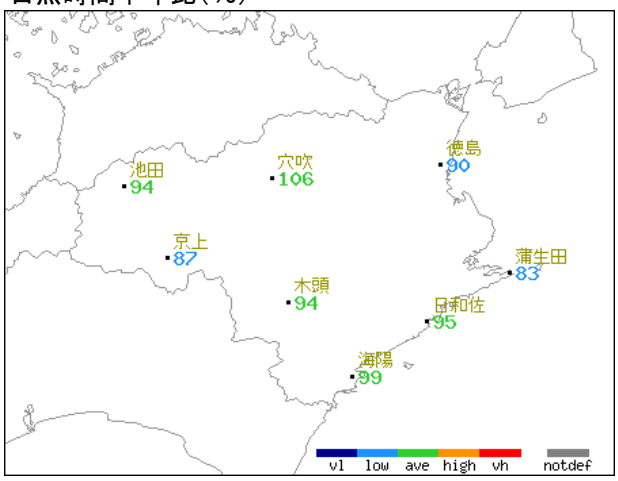


### 降水量平年比(%)

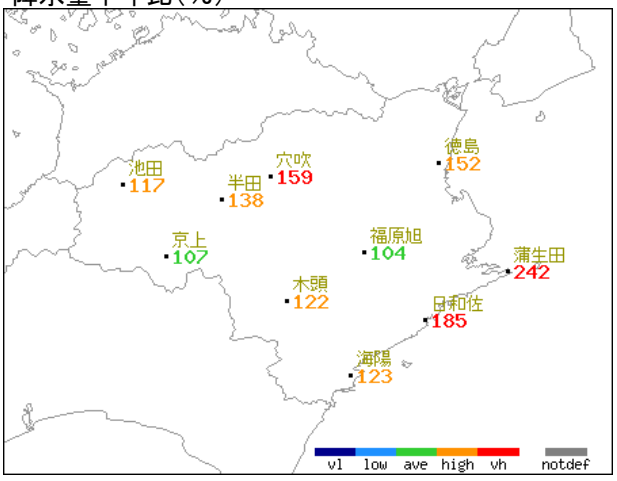


■図中の記号

)：準正常値　　]：資料不足値
X：欠測　　//：平年値なし

■階級区分（平年と比べ）

# アメダス　気象経過図（2023年6月1日－2023年6月30日）

日照時間は徳島を除き推計値です。

池田

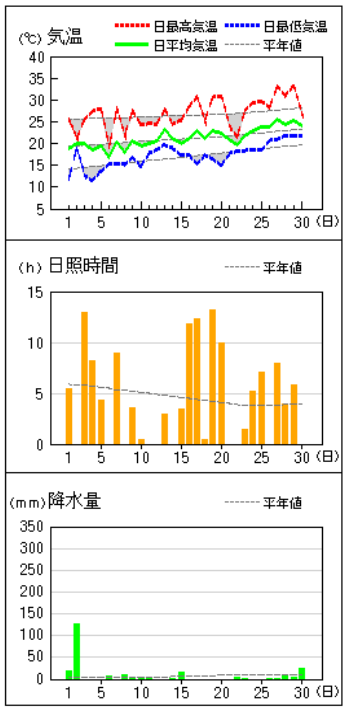


穴吹

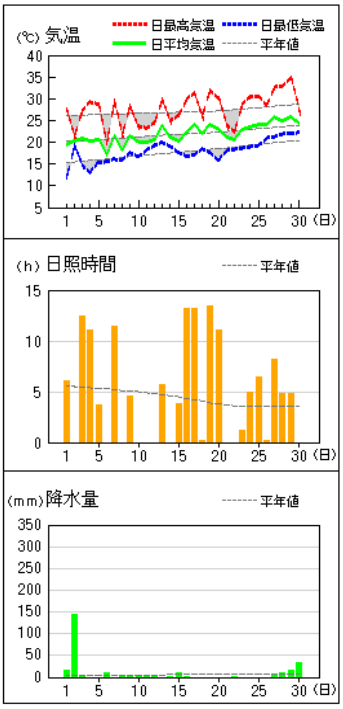


徳島

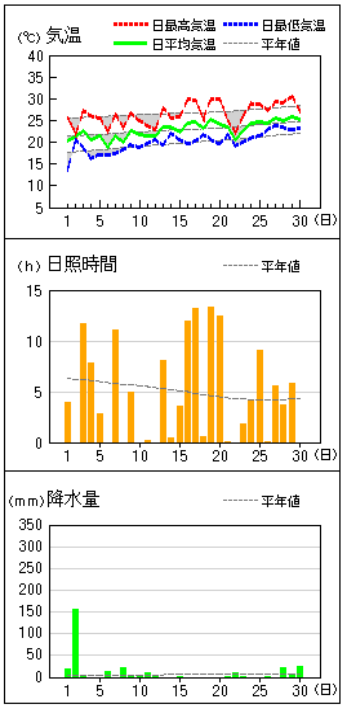


半田

京上

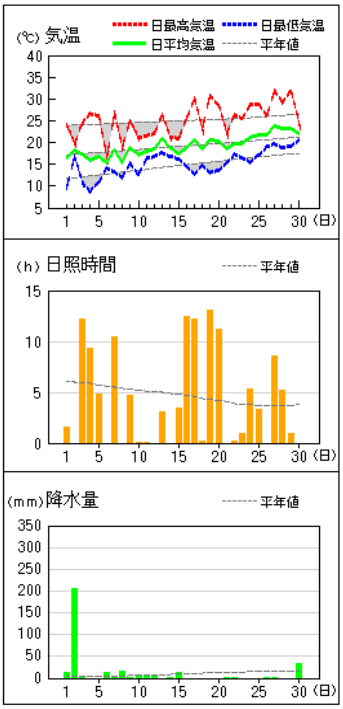


福原旭

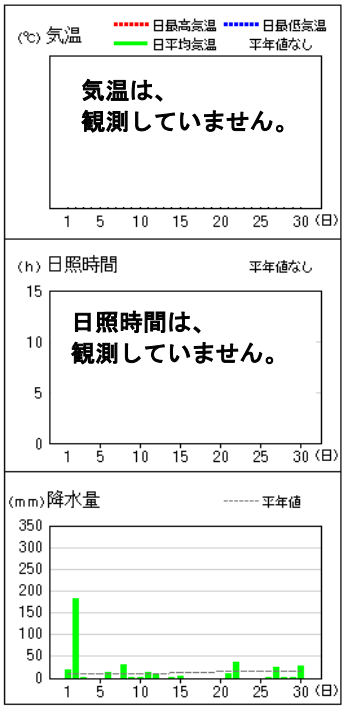

# アメダス　気象経過図（2023年6月1日－2023年6月30日）

日照時間は徳島を除き推計値です。

蒲生田

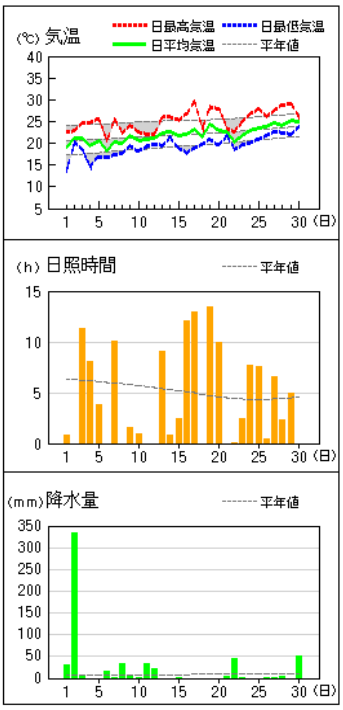


木頭

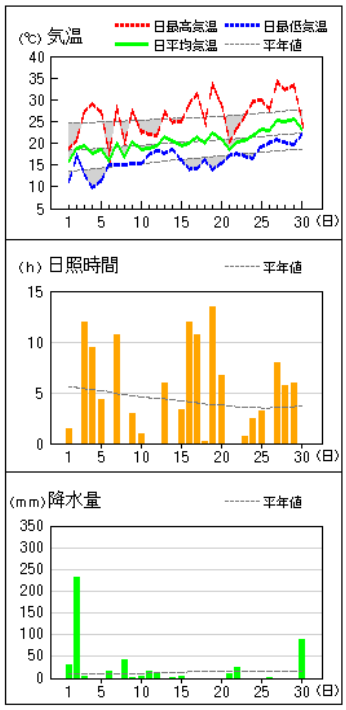


日和佐

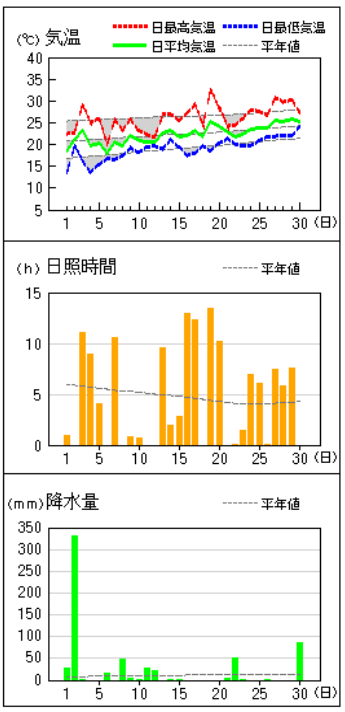


海陽

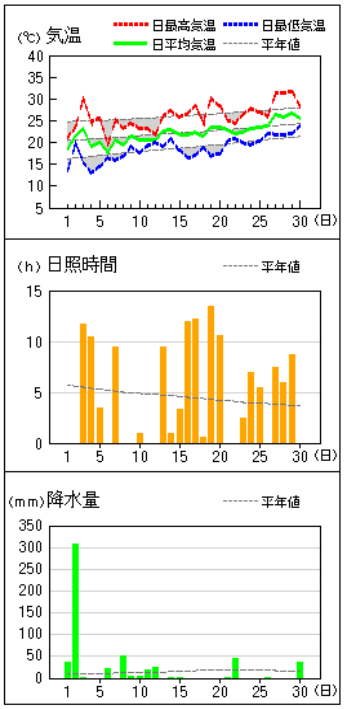

# 気　　象　　月　　表

地点番号　47895　　地点名　徳島　（徳島県）　　気象官署名 徳島地方気象台　　2023年6月

| 日付 | 平均気圧 現地 hPa | 平均気圧 海面 hPa | 気温 平均 ℃ | 気温 最高 ℃ | 気温 最低 ℃ | 平均蒸気圧 hPa | 相対湿度 平均 % | 相対湿度 最小 % | 平均雲量 10分比 | 日照時間 h | 全天日射量 MJ/m² | 降水量 mm | 降水量 最大 1時間 mm | 降水量 最大 10分 mm | 最深積雪 cm | 降雪深さ 合計 cm | 風速 平均 m/s | 風速 最大 m/s | 風速 最大 風向 16方位 | 風速 最大瞬間 m/s | 風速 最大瞬間 風向 16方位 | 天気概況 昼 06:00～18:00 | 天気概況 夜 18:00～06:00 | 大気現象 | 日付 |
|---|---|---|---|---|---|---|---|---|---|---|---|---|---|---|---|---|---|---|---|---|---|---|---|---|---|
| 1 | 1010.0 | 1010.7 | 20.2 | 25.6 | 13.7 | 20.3 | 85 | 62 | | 4.0 | | 18.0 | 9.5 | 3.5 | － | － | 3.5 | 8.2 | SSE | 13.2 | S | 曇時々晴 | 大雨 | ● ＝ | 1 |
| 2 | 1000.4 | 1001.1 | 21.3 | 21.8 | 20.6 | 25.3 | 100 | 99 | | 0.0 | | 155.0 | 39.5 | 9.0 | － | － | 2.1 | 4.9 | SE | 8.3 | SSE | 大雨、雷を伴う | 雨後時々曇 | ● ⚡ | 2 |
| 3 | 1003.2 | 1003.9 | 22.6 | 27.4 | 18.7 | 16.4 | 62 | 33 | | 11.7 | | 0.5 | 1.5 | 0.5 | － | － | 4.4 | 7.9 | NNW | 14.6 | NNW | 晴 | 晴 | ● ＝ | 3 |
| 4 | 1009.9 | 1010.6 | 20.5 | 26.1 | 16.1 | 15.4 | 64 | 30 | | 7.8 | | － | － | － | － | － | 2.2 | 4.9 | WNW | 7.6 | W | 晴時々曇 | 曇時々晴 | | 4 |
| 5 | 1010.4 | 1011.1 | 21.6 | 25.5 | 17.2 | 16.3 | 64 | 39 | | 2.8 | | 0.0 | 0.0 | 0.0 | － | － | 1.8 | 3.6 | NW | 6.6 | W | 曇一時雨 | 曇時々晴 | ● | 5 |
| 6 | 1008.2 | 1008.9 | 18.8 | 22.5 | 17.2 | 18.7 | 87 | 56 | | 0.0 | | 14.0 | 3.0 | 1.0 | － | － | 2.3 | 6.0 | SSE | 8.9 | SE | 雨時々曇 | 雨後曇時々晴 | ● | 6 |
| 7 | 1009.2 | 1009.9 | 21.4 | 26.4 | 17.3 | 19.0 | 76 | 49 | | 11.1 | | 0.0 | 2.0 | 0.0 | － | － | 2.5 | 5.3 | NW | 8.7 | NW | 晴後一時曇 | 曇一時晴 | ● ＝ | 7 |
| 8 | 1007.7 | 1008.4 | 20.1 | 23.2 | 18.3 | 21.3 | 90 | 74 | | 0.0 | | 21.5 | 11.0 | 8.0 | － | － | 3.8 | 9.2 | SSE | 14.5 | SSE | 雨時々曇 | 雨後曇 | ● ＝ | 8 |
| 9 | 1005.1 | 1005.8 | 22.6 | 26.8 | 19.4 | 21.0 | 77 | 55 | | 4.9 | | 0.5 | 11.5 | 7.0 | － | － | 2.5 | 6.0 | WNW | 9.7 | W | 曇 | 曇 | ● | 9 |
| 10 | 1009.6 | 1010.3 | 21.9 | 25.0 | 18.8 | 21.6 | 83 | 63 | | 0.0 | | 1.0 | 1.0 | 0.5 | － | － | 3.4 | 7.1 | SSE | 11.2 | SSE | 曇 | 雨一時曇 | ● | 10 |
| 11 | 1008.6 | 1009.3 | 21.4 | 23.8 | 19.7 | 23.6 | 93 | 76 | | 0.2 | | 9.0 | 1.5 | 0.5 | － | － | 3.8 | 6.7 | SSE | 10.2 | SE | 雨後時々曇 | 雨時々曇 | ● ＝ | 11 |
| 12 | 1005.9 | 1006.6 | 21.4 | 23.0 | 20.5 | 24.2 | 95 | 76 | | 0.0 | | 4.0 | 1.5 | 0.5 | － | － | 2.3 | 5.4 | SSE | 9.7 | SSE | 雨時々曇 | 曇一時雨後時々晴 | ● ＝ | 12 |
| 13 | 1004.7 | 1005.4 | 23.4 | 28.0 | 19.4 | 24.3 | 85 | 66 | | 8.1 | | － | － | － | － | － | 2.0 | 4.4 | ESE | 6.6 | SSE | 曇時々晴 | 曇後時々雨 | ＝ | 13 |
| 14 | 1004.9 | 1005.6 | 23.5 | 25.6 | 22.2 | 24.3 | 84 | 72 | | 0.5 | | 0.0 | 0.0 | 0.0 | － | － | 2.3 | 5.0 | SSE | 7.5 | WNW | 曇時々雨 | 曇時々雨 | ● | 14 |
| 15 | 1006.8 | 1007.5 | 22.5 | 25.8 | 20.7 | 22.2 | 82 | 64 | | 3.6 | | 1.5 | 1.0 | 0.5 | － | － | 2.2 | 5.8 | WNW | 10.0 | W | 雨後一時晴 | 曇一時雨後晴、雷を伴う | ● ⚡ | 15 |
| 16 | 1011.5 | 1012.2 | 24.5 | 29.9 | 19.6 | 19.8 | 66 | 41 | | 12.0 | | － | － | － | － | － | 3.3 | 5.9 | NW | 9.8 | NNW | 晴 | 晴後一時曇 | | 16 |
| 17 | 1013.1 | 1013.8 | 24.7 | 29.7 | 20.2 | 21.1 | 68 | 49 | | 13.2 | | － | － | － | － | － | 2.4 | 4.7 | SSE | 7.6 | SSE | 晴 | 曇時々晴 | ＝ | 17 |
| 18 | 1007.4 | 1008.1 | 23.2 | 25.4 | 21.9 | 22.9 | 81 | 65 | | 0.6 | | － | － | － | － | － | 1.7 | 4.5 | WNW | 7.9 | WNW | 曇 | 曇後時々晴 | ＝ | 18 |
| 19 | 1004.6 | 1005.3 | 25.4 | 30.0 | 20.6 | 19.6 | 62 | 43 | | 13.3 | | － | － | － | － | － | 3.5 | 5.6 | NNW | 9.0 | NNW | 晴 | 晴後時々曇 | ∞ | 19 |
| 20 | 1007.9 | 1008.6 | 24.0 | 29.9 | 19.8 | 21.5 | 72 | 51 | | 12.5 | | 0.0 | 0.0 | 0.0 | － | － | 4.6 | 8.7 | SSE | 13.1 | SSE | 晴時々曇 | 晴時々曇一時雨 | ● | 20 |
| 21 | 1008.0 | 1008.7 | 23.4 | 24.9 | 21.7 | 23.1 | 80 | 72 | | 0.1 | | 2.0 | 1.5 | 1.0 | － | － | 6.9 | 10.1 | SSE | 15.5 | SSE | 雨時々曇 | 雨 | ● | 21 |
| 22 | 1004.3 | 1005.0 | 20.7 | 22.2 | 19.2 | 23.1 | 94 | 86 | | 0.0 | | 11.0 | 2.5 | 1.0 | － | － | 2.5 | 8.2 | SSE | 12.3 | SE | 雨時々曇 | 曇時々雨 | ● ＝ | 22 |
| 23 | 1008.1 | 1008.8 | 22.7 | 26.2 | 20.0 | 24.1 | 88 | 71 | | 1.8 | | 0.5 | 0.5 | 0.5 | － | － | 1.5 | 3.6 | SSE | 4.9 | SSE | 曇 | 曇一時晴 | ● ＝ | 23 |
| 24 | 1013.4 | 1014.1 | 24.5 | 29.0 | 20.9 | 21.4 | 71 | 47 | | 4.2 | | － | － | － | － | － | 1.9 | 4.7 | NNW | 7.6 | NNW | 曇 | 曇 | ＝ | 24 |
| 25 | 1014.6 | 1015.3 | 24.7 | 28.7 | 21.4 | 23.4 | 76 | 54 | | 9.1 | | － | － | － | － | － | 1.7 | 3.7 | SSE | 5.7 | S | 曇時々晴 | 曇後一時雨 | | 25 |
| 26 | 1013.9 | 1014.6 | 24.4 | 27.4 | 23.0 | 27.0 | 88 | 76 | | 0.1 | | 0.5 | 0.5 | 0.5 | － | － | 2.0 | 3.9 | SE | 6.0 | SE | 曇時々雨 | 曇一時雨 | ● ＝ | 26 |
| 27 | 1013.6 | 1014.3 | 25.6 | 29.3 | 23.8 | 29.3 | 89 | 74 | | 5.6 | | 0.0 | 0.0 | 0.0 | － | － | 1.7 | 4.2 | SE | 6.9 | ESE | 曇後一時雨、雷を伴う | 曇時々晴、霧を伴う | ● ＝⚡ | 27 |
| 28 | 1011.6 | 1012.3 | 24.9 | 29.1 | 23.5 | 29.0 | 92 | 76 | | 3.7 | | 22.5 | 12.0 | 7.0 | － | － | 1.6 | 4.0 | S | 6.5 | SSW | 曇一時晴後雨、雷を伴う | 曇時々晴 | ● ≡⚡ | 28 |
| 29 | 1007.8 | 1008.5 | 25.8 | 30.4 | 22.8 | 29.6 | 90 | 67 | | 5.8 | | 7.0 | 6.5 | 4.5 | － | － | 1.8 | 4.7 | SE | 7.7 | SE | 晴後曇時々雨、雷を伴う | 雨時々曇 | ● ＝⚡ | 29 |
| 30 | 1005.4 | 1006.1 | 25.3 | 27.0 | 23.3 | 30.8 | 95 | 89 | | 0.0 | | 25.0 | 8.5 | 4.5 | － | － | 1.6 | 4.1 | SSE | 8.4 | W | 雨時々曇、雷を伴う | 雨時々曇 | ● ＝⚡ | 30 |
| 上旬 | 1007.4 | 1008.1 | 21.1 | 25.0 | 17.7 | 19.5 | 79 | | | 42.3 | | 210.5 | | | | － | 2.9 | 9.3 | 7.1 | 3.9 | 1.8 | 2.6 | 月最大24時間降水量 | | 最低海面気圧 | |
| 中旬 | 1007.5 | 1008.2 | 23.4 | 27.1 | 20.5 | 22.4 | 79 | | | 64.0 | | 14.5 | | | | － | 2.8 | 12.5 | （北） | | | 5.0 | mm | 期間 | | |
| 下旬 | 1010.1 | 1010.8 | 24.2 | 27.4 | 22.0 | 26.1 | 86 | | | 30.4 | | 68.5 | | | | － | 2.3 | 2.5 | （西）風向別頻度% | | | 4.7 | 162.0 | 1日20時 | hPa | 起日 |
| 月 | 1008.3 | 1009.0 | 22.9 | 26.5 | 20.1 | 22.7 | 81 | | | 136.7 | | 293.5 | | | | － | 2.7 | 0.8 | （東）（南） | (0.6) | | 6.9 | 起日 | 2 | ～2日20時 998.9 | 2 |
| 平年 | 1007.9 | 1008.6 | 23.0 | 26.8 | 19.8 | 20.9 | 75 | | 8.2@ | 151.9 | | 192.6 | | | | - | 2.8 | 1.7 | 3.3 | 3.9 | 16.5 | 16.8 | 可照時間 | h | 日照率 | 32% |

| 階級別 | 気温 ℃ 最高 <0 | 平均 <0 | 最低 <0 | 最高 ≧25 | 平均 ≧25 | 最低 ≧25 | 最高 ≧30 | 最高 ≧35 | 日降水量 mm ≧0.0 | ≧0.5 | ≧1.0 | ≧10 | ≧30 | 日最深積雪 cm ≧0 | ≧10 | ≧20 | ≧50 | ≧100 | 日最大風速 m/s ≧10 | ≧15 | ≧30 | 日平均雲量 <1.5 | ≧8.5 |
|---|---|---|---|---|---|---|---|---|---|---|---|---|---|---|---|---|---|---|---|---|---|---|---|
| 日数 | 0 | 0 | 0 | 23 | 4 | 0 | 2 | 0 | 22 | 17 | 13 | 7 | 1 | | 0 | 0 | 0 | 0 | 1 | 0 | 0 | | |
| 平年 | 0.0 | 0.0 | 0.0 | 22.9 | 4.4 | 0.2 | 2.8 | 0.1 | 19.2 | 13.2 | 12.0 | 5.9 | 1.4 | 0.0@ | 0.0 | 0.0 | 0.0 | 0.0 | 1.0 | 0.1 | 0.0 | 0.6@ | 18.4@ |

| 日数 | 不照 | 大気現象 雪 | 霧 | 雷 |
|---|---|---|---|---|
| | 7 | 0) | 1) | 6) |
| 平年 | 5.8 | 0.0 | 0.5@ | 1.2@ |

| 現象 | | 平年 |
|---|---|---|
| 霜 | 初 | 12／18 |
| | 終 | 3／14@ |
| 雪 | 初 | 12／18 |
| | 終 | 3／5 |

# 地域気象観測気温月報

徳島県　　2023年6月

単位:℃　1/2頁

| 観測所名 | 池田 | | | 穴吹 | | | 徳島 | | | 京上 | | |
|---|---|---|---|---|---|---|---|---|---|---|---|---|
| 日付 | 平均 | 最高 | 最低 | 平均 | 最高 | 最低 | 平均 | 最高 | 最低 | 平均 | 最高 | 最低 |
| 1 | 19.0 | 25.5 | 11.8 | 19.5 | 27.5 | 11.8 | 20.2 | 25.6 | 13.7 | 16.5 | 24.0 | 9.5 |
| 2 | 19.9 | 21.2 | 19.0 | 20.3 | 21.4 | 19.3 | 21.3 | 21.8 | 20.6 | 18.4 | 19.8 | 16.9 |
| 3 | 20.0 | 25.7 | 12.8 | 20.9 | 27.3 | 14.8 | 22.6 | 27.4 | 18.7 | 17.4 | 24.5 | 10.9 |
| 4 | 18.6 | 27.3 | 11.5 | 20.2 | 29.4 | 13.1 | 20.5 | 26.1 | 16.1 | 15.9 | 26.8 | 8.7 |
| 5 | 19.5 | 28.0 | 13.6 | 20.6 | 28.7 | 15.3 | 21.6 | 25.5 | 17.2 | 16.9 | 26.1 | 10.9 |
| 6 | 16.8 | 19.1 | 15.5 | 17.2 | 19.8 | 15.6 | 18.8 | 22.5 | 17.2 | 15.4 | 16.5 | 14.2 |
| 7 | 20.2 | 28.2 | 15.5 | 21.5 | 29.5 | 16.1 | 21.4 | 26.4 | 17.3 | 18.3 | 26.9 | 13.2 |
| 8 | 17.9 | 21.9 | 15.2 | 18.3 | 21.7 | 15.9 | 20.1 | 23.2 | 18.3 | 15.5 | 18.8 | 11.9 |
| 9 | 20.6 | 27.6 | 16.8 | 21.5 | 28.4 | 17.7 | 22.6 | 26.8 | 19.4 | 18.8 | 25.1 | 15.3 |
| 10 | 19.5 | 24.4 | 14.8 | 20.1 | 23.7 | 16.7 | 21.9 | 25.0 | 18.8 | 17.1 | 21.2 | 12.6 |
| 11 | 19.9 | 24.6 | 17.9 | 20.1 | 23.3 | 18.2 | 21.4 | 23.8 | 19.7 | 18.0 | 21.6 | 16.5 |
| 12 | 20.6 | 24.5 | 18.5 | 20.7 | 24.4 | 19.3 | 21.4 | 23.0 | 20.5 | 18.7 | 22.0 | 16.7 |
| 13 | 23.3 | 27.8 | 19.8 | 23.7 | 29.9 | 19.9 | 23.4 | 28.0 | 19.4 | 20.9 | 26.5 | 17.6 |
| 14 | 21.1 | 24.5 | 19.0 | 21.2 | 24.9 | 19.2 | 23.5 | 25.6 | 22.2 | 18.8 | 21.3 | 16.9 |
| 15 | 20.0 | 25.4 | 17.3 | 20.4 | 26.1 | 17.7 | 22.5 | 25.8 | 20.7 | 17.5 | 21.0 | 16.2 |
| 16 | 21.3 | 28.5 | 17.3 | 22.5 | 29.9 | 16.8 | 24.5 | 29.9 | 19.6 | 18.8 | 25.7 | 14.4 |
| 17 | 23.0 | 30.9 | 15.3 | 24.0 | 31.5 | 17.1 | 24.7 | 29.7 | 20.2 | 20.7 | 30.2 | 12.8 |
| 18 | 21.2 | 25.2 | 17.4 | 22.0 | 26.1 | 18.5 | 23.2 | 25.4 | 21.9 | 18.7 | 23.0 | 14.8 |
| 19 | 23.0 | 30.6 | 16.4 | 24.2 | 32.0 | 17.8 | 25.4 | 30.0 | 20.6 | 20.6 | 30.9 | 13.0 |
| 20 | 22.5 | 30.9 | 15.1 | 22.8 | 30.2 | 16.0 | 24.0 | 29.9 | 19.8 | 20.2 | 28.6 | 13.6 |
| 21 | 20.9 | 24.2 | 17.6 | 21.1 | 24.0 | 18.1 | 23.4 | 24.9 | 21.7 | 18.6 | 22.0 | 15.3 |
| 22 | 19.7 | 21.5 | 18.4 | 20.5 | 22.5 | 18.3 | 20.7 | 22.2 | 19.2 | 19.7 | 26.4 | 17.4 |
| 23 | 21.9 | 27.6 | 18.4 | 22.9 | 28.8 | 18.7 | 22.7 | 26.2 | 20.0 | 19.6 | 25.5 | 16.6 |
| 24 | 22.8 | 29.4 | 18.6 | 23.6 | 30.4 | 19.0 | 24.5 | 29.0 | 20.9 | 21.1 | 28.7 | 15.5 |
| 25 | 23.8 | 29.7 | 18.5 | 24.2 | 30.6 | 19.3 | 24.7 | 28.7 | 21.4 | 21.7 | 28.9 | 17.1 |
| 26 | 23.8 | 28.2 | 20.7 | 24.0 | 28.4 | 21.0 | 24.4 | 27.4 | 23.0 | 21.9 | 26.1 | 19.1 |
| 27 | 25.7 | 33.2 | 20.9 | 25.8 | 32.7 | 21.3 | 25.6 | 29.3 | 23.8 | 23.9 | 31.9 | 19.6 |
| 28 | 24.5 | 30.9 | 21.8 | 24.9 | 33.0 | 21.9 | 24.9 | 29.1 | 23.5 | 23.1 | 29.1 | 18.9 |
| 29 | 25.4 | 33.2 | 21.8 | 25.9 | 34.8 | 22.0 | 25.8 | 30.4 | 22.8 | 23.3 | 31.7 | 19.2 |
| 30 | 24.1 | 26.9 | 21.7 | 24.4 | 27.5 | 22.3 | 25.3 | 27.0 | 23.3 | 22.2 | 24.3 | 20.6 |
| 月極値 | | 33.2 | 11.5 | | 34.8 | 11.8 | | 30.4 | 13.7 | | 31.9 | 8.7 |
| 起日 | | 29 | 4 | | 29 | 1 | | 29 | 1 | | 27 | 4 |
| 上旬平均 | 19.2 | 24.9 | 14.7 | 20.0 | 25.7 | 15.6 | 21.1 | 25.0 | 17.7 | 17.0 | 23.0 | 12.4 |
| 中旬平均 | 21.6 | 27.3 | 17.4 | 22.2 | 27.8 | 18.1 | 23.4 | 27.1 | 20.5 | 19.3 | 25.1 | 15.3 |
| 下旬平均 | 23.3 | 28.5 | 19.8 | 23.7 | 29.3 | 20.2 | 24.2 | 27.4 | 22.0 | 21.5 | 27.5 | 17.9 |
| 月平均 | 21.4 | 26.9 | 17.3 | 22.0 | 27.6 | 18.0 | 22.9 | 26.5 | 20.1 | 19.3 | 25.2 | 15.2 |
| 0℃未満日数 | 0 | 0 | 0 | 0 | 0 | 0 | 0 | 0 | 0 | 0 | 0 | 0 |
| 25℃以上日数 | 2 | 21 | 0 | 2 | 21 | 0 | 4 | 23 | 0 | 0 | 17 | 0 |
| 30℃以上日数 | | 6 | | | 8 | | | 2 | | | 4 | |
| 35℃以上日数 | | 0 | | | 0 | | | 0 | | | 0 | |
| 積算気温 | 641 | | | 659 | | | 687 | | | 578 | | |

# 地域気象観測気温月報

徳島県　　2023年6月

単位:℃　2/2頁

| 観測所名 | 蒲生田 | | | 木頭 | | | 日和佐 | | | 海陽 | | |
|---|---|---|---|---|---|---|---|---|---|---|---|---|
| 日付 | 平均 | 最高 | 最低 | 平均 | 最高 | 最低 | 平均 | 最高 | 最低 | 平均 | 最高 | 最低 |
| 1 | 19.2 | 22.7 | 13.7 | 15.9 | 19.0 | 11.2 | 18.7 | 22.5 | 13.7 | 18.6 | 21.2 | 13.5 |
| 2 | 21.2 | 22.8 | 20.3 | 18.9 | 20.8 | 17.3 | 21.2 | 22.8 | 19.8 | 21.6 | 23.5 | 19.9 |
| 3 | 21.1 | 24.8 | 18.5 | 19.5 | 27.4 | 12.7 | 23.2 | 29.2 | 16.1 | 23.1 | 30.2 | 15.5 |
| 4 | 19.5 | 24.6 | 14.7 | 17.7 | 29.0 | 9.7 | 19.6 | 25.1 | 13.5 | 19.2 | 24.7 | 13.0 |
| 5 | 20.7 | 25.6 | 16.9 | 18.5 | 27.4 | 11.4 | 20.4 | 25.9 | 15.4 | 20.1 | 25.5 | 14.4 |
| 6 | 18.2 | 20.5 | 16.7 | 16.0 | 17.3 | 15.1 | 17.9 | 19.9 | 16.8 | 17.6 | 19.3 | 16.6 |
| 7 | 20.4 | 25.5 | 17.3 | 20.0 | 28.4 | 15.1 | 20.7 | 25.9 | 16.4 | 20.5 | 25.2 | 15.8 |
| 8 | 20.1 | 22.5 | 17.7 | 16.7 | 19.9 | 15.1 | 19.6 | 23.1 | 17.5 | 19.3 | 23.2 | 16.8 |
| 9 | 21.7 | 24.2 | 19.4 | 20.4 | 27.6 | 15.4 | 22.1 | 25.8 | 19.3 | 21.5 | 24.4 | 19.1 |
| 10 | 20.7 | 22.7 | 18.3 | 18.7 | 22.9 | 15.4 | 20.9 | 23.2 | 18.3 | 20.7 | 23.3 | 17.7 |
| 11 | 20.9 | 22.0 | 19.3 | 18.8 | 22.1 | 17.5 | 20.6 | 22.3 | 19.4 | 20.7 | 23.2 | 19.3 |
| 12 | 21.3 | 22.1 | 19.8 | 19.3 | 21.7 | 18.4 | 20.7 | 21.7 | 19.8 | 20.7 | 21.9 | 19.9 |
| 13 | 22.4 | 26.0 | 19.5 | 21.6 | 27.3 | 17.7 | 22.6 | 26.9 | 19.0 | 22.6 | 26.2 | 19.1 |
| 14 | 22.7 | 26.2 | 21.4 | 20.7 | 24.8 | 18.7 | 23.1 | 27.1 | 21.2 | 23.0 | 27.3 | 20.9 |
| 15 | 21.9 | 25.4 | 19.0 | 19.4 | 25.1 | 16.2 | 21.9 | 25.5 | 19.4 | 21.8 | 25.8 | 18.2 |
| 16 | 22.0 | 26.8 | 17.8 | 20.1 | 29.1 | 14.0 | 22.1 | 27.4 | 17.4 | 21.7 | 26.6 | 16.5 |
| 17 | 23.1 | 29.7 | 18.9 | 21.6 | 31.5 | 14.3 | 23.1 | 29.3 | 18.1 | 22.5 | 28.5 | 17.0 |
| 18 | 21.6 | 23.5 | 19.7 | 20.0 | 24.9 | 16.2 | 21.9 | 24.4 | 19.7 | 21.6 | 24.5 | 18.9 |
| 19 | 24.3 | 28.4 | 20.9 | 22.3 | 33.7 | 13.9 | 25.2 | 32.7 | 18.5 | 23.5 | 30.2 | 16.8 |
| 20 | 23.0 | 27.9 | 19.7 | 20.9 | 29.2 | 15.3 | 24.1 | 28.5 | 20.3 | 23.5 | 28.4 | 17.5 |
| 21 | 22.6 | 23.6 | 21.7 | 18.6 | 20.2 | 17.1 | 23.0 | 24.2 | 21.4 | 22.9 | 25.0 | 20.3 |
| 22 | 20.4 | 22.7 | 18.5 | 20.2 | 23.6 | 17.7 | 21.8 | 24.4 | 20.1 | 22.1 | 24.5 | 21.0 |
| 23 | 21.9 | 25.1 | 19.7 | 20.6 | 26.2 | 17.1 | 22.5 | 26.0 | 19.6 | 22.5 | 26.5 | 20.1 |
| 24 | 22.8 | 26.8 | 20.0 | 21.8 | 29.6 | 16.6 | 23.5 | 28.0 | 19.7 | 23.1 | 27.8 | 19.3 |
| 25 | 23.6 | 27.8 | 20.9 | 23.1 | 29.9 | 19.1 | 23.8 | 27.7 | 20.8 | 23.5 | 27.1 | 20.4 |
| 26 | 23.7 | 26.1 | 21.7 | 22.8 | 27.7 | 20.2 | 23.8 | 26.6 | 21.8 | 23.8 | 26.0 | 22.0 |
| 27 | 24.7 | 27.7 | 22.7 | 25.4 | 34.2 | 20.8 | 25.6 | 30.8 | 21.9 | 26.4 | 31.3 | 21.9 |
| 28 | 24.0 | 28.7 | 22.4 | 24.9 | 32.2 | 20.2 | 25.2 | 29.7 | 22.2 | 25.8 | 31.3 | 21.8 |
| 29 | 25.2 | 29.2 | 22.2 | 25.6 | 33.3 | 19.7 | 26.0 | 30.1 | 22.1 | 26.8 | 31.8 | 22.1 |
| 30 | 25.0 | 25.7 | 23.9 | 23.2 | 25.0 | 22.2 | 25.4 | 27.3 | 24.1 | 25.7 | 28.2 | 24.0 |
| 月極値 | | 29.7 | 13.7 | | 34.2 | 9.7 | | 32.7 | 13.5 | | 31.8 | 13.0 |
| 起日 | | 17 | 1 | | 27 | 4 | | 19 | 4 | | 29 | 4 |
| 上旬平均 | 20.3 | 23.6 | 17.4 | 18.2 | 24.0 | 13.8 | 20.4 | 24.3 | 16.7 | 20.2 | 24.1 | 16.2 |
| 中旬平均 | 22.3 | 25.8 | 19.6 | 20.5 | 26.9 | 16.2 | 22.5 | 26.6 | 19.3 | 22.2 | 26.3 | 18.4 |
| 下旬平均 | 23.4 | 26.3 | 21.4 | 22.6 | 28.2 | 19.1 | 24.1 | 27.5 | 21.4 | 24.3 | 28.0 | 21.3 |
| 月平均 | 22.0 | 25.2 | 19.4 | 20.4 | 26.4 | 16.4 | 22.3 | 26.1 | 19.1 | 22.2 | 26.1 | 18.6 |
| 0℃未満日数 | 0 | 0 | 0 | 0 | 0 | 0 | 0 | 0 | 0 | 0 | 0 | 0 |
| 25℃以上日数 | 2 | 17 | 0 | 2 | 19 | 0 | 5 | 20 | 0 | 4 | 19 | 0 |
| 30℃以上日数 | | 0 | | | 5 | | | 3 | | | 5 | |
| 35℃以上日数 | | 0 | | | 0 | | | 0 | | | 0 | |
| 積算気温 | 660 | | | 613 | | | 670 | | | 666 | | |

# 地域気象観測降水量月報

徳島県　　2023年6月

単位：mm

| 観測所名<br>日付 | 池田 | 穴吹 | 徳島 | 半田 | 京上 | 福原旭 | 蒲生田 | 木頭 | 日和佐 | 海陽 |
|---|---|---|---|---|---|---|---|---|---|---|
| 1 | 20.0 | 15.5 | 18.0 | 13.5 | 14.0 | 20.0 | 31.0 | 30.0 | 27.5 | 37.0 |
| 2 | 125.5 | 145.0 | 155.0 | 152.5 | 206.0 | 181.0 | 334.5 | 232.5 | 332.0 | 306.5 |
| 3 | 0.0 | 0.5 | 0.5 | 0.0 | 0.5 | 2.0 | 7.0 | 4.0 | 2.0 | 2.0 |
| 4 | 0.0 | 0.0 | 0.0 | 0.0 | 0.0 | 0.0 | 0.0 | 0.0 | 0.0 | 0.0 |
| 5 | 0.0 | 0.0 | 0.0 | 0.0 | 0.0 | 0.0 | 0.0 | 0.0 | 0.0 | 0.0 |
| 6 | 8.0 | 11.0 | 14.0 | 11.5 | 14.0 | 13.0 | 16.0 | 15.5 | 17.5 | 20.5 |
| 7 | 0.0 | 0.0 | 0.0 | 0.0 | 0.5 | 0.0 | 0.5 | 0.0 | 0.0 | 0.0 |
| 8 | 9.0 | 5.5 | 21.5 | 8.5 | 17.0 | 32.0 | 32.5 | 41.0 | 48.5 | 52.0 |
| 9 | 0.5 | 1.0 | 0.5 | 1.5 | 1.5 | 0.5 | 3.0 | 1.5 | 4.5 | 3.0 |
| 10 | 0.5 | 1.5 | 1.0 | 2.0 | 3.0 | 2.0 | 1.0 | 5.5 | 2.5 | 4.5 |
| 11 | 5.5 | 5.5 | 9.0 | 5.0 | 7.0 | 13.5 | 33.5 | 16.0 | 28.0 | 19.5 |
| 12 | 0.0 | 1.0 | 4.0 | 1.0 | 3.5 | 10.0 | 23.0 | 9.5 | 23.0 | 25.0 |
| 13 | 0.0 | 0.0 | 0.0 | 0.0 | 0.0 | 0.0 | 0.0 | 0.0 | 0.0 | 0.0 |
| 14 | 2.0 | 2.5 | 0.0 | 2.0 | 2.0 | 0.5 | 0.0 | 1.0 | 1.5 | 1.0 |
| 15 | 17.5 | 10.5 | 1.5 | 11.0 | 12.5 | 3.0 | 1.0 | 3.5 | 0.5 | 1.0 |
| 16 | 0.0 | 0.5 | 0.0 | 0.0 | 0.0 | 0.0 | 0.0 | 0.0 | 0.0 | 0.0 |
| 17 | 0.0 | 0.0 | 0.0 | 0.0 | 0.0 | 0.0 | 0.0 | 0.0 | 0.0 | 0.0 |
| 18 | 0.0 | 0.0 | 0.0 | 0.0 | 0.0 | 0.0 | 0.0 | 0.0 | 0.0 | 0.0 |
| 19 | 0.0 | 0.0 | 0.0 | 0.0 | 0.0 | 0.0 | 0.0 | 0.0 | 0.0 | 0.0 |
| 20 | 0.0 | 0.0 | 0.0 | 0.0 | 0.0 | 0.0 | 0.0 | 0.0 | 0.0 | 0.0 |
| 21 | 0.0 | 0.0 | 2.0 | 0.0 | 1.5 | 9.0 | 3.5 | 10.0 | 3.0 | 1.0 |
| 22 | 5.5 | 2.5 | 11.0 | 1.5 | 2.0 | 37.0 | 44.0 | 24.5 | 52.5 | 45.5 |
| 23 | 0.5 | 0.0 | 0.5 | 0.0 | 0.0 | 0.0 | 1.5 | 0.0 | 1.5 | 0.0 |
| 24 | 0.0 | 0.0 | 0.0 | 0.0 | 0.0 | 0.0 | 0.0 | 0.0 | 0.0 | 0.0 |
| 25 | 0.0 | 0.0 | 0.0 | 0.0 | 0.0 | 0.0 | 0.0 | 0.0 | 0.0 | 0.0 |
| 26 | 0.5 | 0.0 | 0.5 | 0.5 | 1.0 | 0.5 | 0.5 | 1.5 | 0.5 | 1.5 |
| 27 | 0.5 | 4.0 | 0.0 | 6.0 | 2.5 | 24.5 | 0.5 | 0.0 | 0.0 | 0.0 |
| 28 | 7.0 | 11.5 | 22.5 | 15.0 | 0.0 | 0.5 | 3.0 | 0.0 | 0.0 | 0.0 |
| 29 | 5.0 | 15.5 | 7.0 | 0.5 | 0.0 | 2.0 | 0.0 | 0.0 | 0.0 | 0.0 |
| 30 | 23.5 | 34.0 | 25.0 | 45.0 | 32.5 | 28.5 | 51.5 | 89.0 | 86.5 | 36.5 |
| 最大日降水量 | 125.5 | 145.0 | 155.0 | 152.5 | 206.0 | 181.0 | 334.5 | 232.5 | 332.0 | 306.5 |
| 起日 | 2 | 2 | 2 | 2 | 2 | 2 | 2 | 2 | 2 | 2 |
| 最大1時間降水量 | 39.0 | 40.0 | 39.5 | 53.5 | 73.5 | 51.5 | 72.0 | 73.0 | 65.5 | 57.0 |
| 起日　時分 | 2 08:52 | 2 09:42 | 2 10:15 | 2 09:28 | 2 09:13 | 2 10:26 | 2 11:51 | 2 10:11 | 2 12:14 | 2 11:21 |
| 最大10分間降水量 | 9.0 | 13.5 | 9.0 | 11.5 | 17.0 | 15.0 | 20.0 | 18.0 | 18.5 | 16.0 |
| 起日　時分 | 2 08:21 | 29 16:30 | 2 09:50 | 2 08:59 | 2 08:54 | 27 16:32 | 2 11:09 | 2 09:42 | 2 10:46 | 2 10:33 |
| 上旬合計 | 163.5 | 180.0 | 210.5 | 189.5 | 256.5 | 250.5 | 425.5 | 330.0 | 434.5 | 425.5 |
| 中旬合計 | 25.0 | 20.0 | 14.5 | 19.0 | 25.0 | 27.0 | 57.5 | 30.0 | 53.0 | 46.5 |
| 下旬合計 | 42.5 | 67.5 | 68.5 | 68.5 | 39.5 | 102.0 | 104.5 | 125.0 | 144.0 | 84.5 |
| 月合計 | 231.0 | 267.5 | 293.5 | 277.0 | 321.0 | 379.5 | 587.5 | 485.0 | 631.5 | 556.5 |
| 1mm以上日数 | 11 | 15 | 13 | 14 | 15 | 14 | 15 | 15 | 14 | 15 |
| 10mm以上日数 | 4 | 7 | 7 | 6 | 6 | 9 | 8 | 8 | 8 | 8 |
| 30mm以上日数 | 1 | 2 | 1 | 2 | 2 | 3 | 6 | 4 | 4 | 5 |
| 50mm以上日数 | 1 | 1 | 1 | 1 | 1 | 1 | 2 | 2 | 3 | 2 |
| 70mm以上日数 | 1 | 1 | 1 | 1 | 1 | 1 | 1 | 2 | 2 | 1 |
| 100mm以上日数 | 1 | 1 | 1 | 1 | 1 | 1 | 1 | 1 | 1 | 1 |

# 地域気象観測日照時間月報

徳島県　　2023年6月

単位:h

| 観測所名<br>日付 | 池田 | 穴吹 | 徳島 | 京上 | 蒲生田 | 木頭 | 日和佐 | 海陽 |
|---|---|---|---|---|---|---|---|---|
| 1 | 5.5 | 6.1 | 4.0 | 1.6 | 0.8 | 1.5 | 0.9 | 0.0 |
| 2 | 0.0 | 0.0 | 0.0 | 0.0 | 0.0 | 0.0 | 0.0 | 0.0 |
| 3 | 12.9 | 12.5 | 11.7 | 12.2 | 11.3 | 12.0 | 11.1 | 11.7 |
| 4 | 8.2 | 11.1 | 7.8 | 9.3 | 8.1 | 9.5 | 9.0 | 10.4 |
| 5 | 4.3 | 3.7 | 2.8 | 4.8 | 3.8 | 4.3 | 4.1 | 3.4 |
| 6 | 0.0 | 0.0 | 0.0 | 0.0 | 0.0 | 0.0 | 0.0 | 0.0 |
| 7 | 8.9 | 11.4 | 11.1 | 10.5 | 10.1 | 10.7 | 10.6 | 9.4 |
| 8 | 0.0 | 0.0 | 0.0 | 0.0 | 0.0 | 0.0 | 0.0 | 0.0 |
| 9 | 3.6 | 4.6 | 4.9 | 4.7 | 1.6 | 3.0 | 0.8 | 0.0 |
| 10 | 0.5 | 0.0 | 0.0 | 0.1 | 1.0 | 0.9 | 0.7 | 0.9 |
| 11 | 0.0 | 0.0 | 0.2 | 0.1 | 0.0 | 0.0 | 0.0 | 0.0 |
| 12 | 0.0 | 0.0 | 0.0 | 0.0 | 0.0 | 0.0 | 0.0 | 0.0 |
| 13 | 3.0 | 5.7 | 8.1 | 3.1 | 9.1 | 6.0 | 9.6 | 9.4 |
| 14 | 0.0 | 0.0 | 0.5 | 0.0 | 0.8 | 0.0 | 1.9 | 1.0 |
| 15 | 3.5 | 3.8 | 3.6 | 3.4 | 2.5 | 3.3 | 2.8 | 3.3 |
| 16 | 11.8 | 13.2 | 12.0 | 12.4 | 12.1 | 12.0 | 13.0 | 12.0 |
| 17 | 12.3 | 13.2 | 13.2 | 12.2 | 12.9 | 10.7 | 12.3 | 12.2 |
| 18 | 0.5 | 0.2 | 0.6 | 0.2 | 0.0 | 0.2 | 0.0 | 0.6 |
| 19 | 13.2 | 13.5 | 13.3 | 13.1 | 13.4 | 13.4 | 13.5 | 13.5 |
| 20 | 10.0 | 11.1 | 12.5 | 11.2 | 10.0 | 6.7 | 10.2 | 10.6 |
| 21 | 0.0 | 0.0 | 0.1 | 0.0 | 0.0 | 0.0 | 0.0 | 0.0 |
| 22 | 0.0 | 0.0 | 0.0 | 0.2 | 0.1 | 0.0 | 0.1 | 0.0 |
| 23 | 1.4 | 1.2 | 1.8 | 1.0 | 2.4 | 0.7 | 1.4 | 2.5 |
| 24 | 5.2 | 5.0 | 4.2 | 5.3 | 7.7 | 2.4 | 7.0 | 7.0 |
| 25 | 7.1 | 6.4 | 9.1 | 3.3 | 7.6 | 3.2 | 6.1 | 5.5 |
| 26 | 0.0 | 0.2 | 0.1 | 0.0 | 0.5 | 0.0 | 0.1 | 0.0 |
| 27 | 7.9 | 8.2 | 5.6 | 8.6 | 6.6 | 7.9 | 7.5 | 7.5 |
| 28 | 4.0 | 4.8 | 3.7 | 5.2 | 2.3 | 5.7 | 5.8 | 5.9 |
| 29 | 5.8 | 4.8 | 5.8 | 1.0 | 4.9 | 5.9 | 7.6 | 8.7 |
| 30 | 0.0 | 0.0 | 0.0 | 0.0 | 0.0 | 0.0 | 0.0 | 0.0 |
| 旬合計　上旬 | 43.9 | 49.4 | 42.3 | 43.2 | 36.7 | 41.9 | 37.2 | 35.8 |
| 旬合計　中旬 | 54.3 | 60.7 | 64.0 | 55.7 | 60.8 | 52.3 | 63.3 | 62.6 |
| 旬合計　下旬 | 31.4 | 30.6 | 30.4 | 24.6 | 32.1 | 25.8 | 35.6 | 37.1 |
| 月合計 | 129.6 | 140.7 | 136.7 | 123.5 | 129.6 | 120.0 | 136.1 | 135.5 |
| 0.1時間未満日数 | 10 | 10 | 7 | 8 | 8 | 10 | 8 | 11 |

日照時間は徳島を除き推計値です。

# 地域気象観測風向・風速月報

徳島県　　2023年6月

単位:m/s　1/3頁

| 観測所名 | 池田 | | | | | | 穴吹 | | | | | | 徳島 | | | | | |
|---|---|---|---|---|---|---|---|---|---|---|---|---|---|---|---|---|---|---|
| 日付 | 平均 | 最大 | 最大風向 | 最大瞬間 | 最大瞬間風向 | 最多 | 平均 | 最大 | 最大風向 | 最大瞬間 | 最大瞬間風向 | 最多 | 平均 | 最大 | 最大風向 | 最大瞬間 | 最大瞬間風向 | 最多 |
| 1 | 1.2 | 2.8 | NNW | 6.5 | NNW | E | 1.1 | 2.6 | W | 5.7 | NNW | W | 3.5 | 8.2 | SSE | 13.2 | S | SSE |
| 2 | 1.0 | 2.7 | E | 5.9 | E | E | 0.7 | 2.4 | N | 4.9 | WNW | SW | 2.1 | 4.9 | SE | 8.3 | SSE | SE |
| 3 | 1.3 | 3.9 | NNW | 7.6 | NNW | W | 1.5 | 3.5 | E | 9.5 | ENE | SW | 4.4 | 7.9 | NNW | 14.6 | NNW | NNW |
| 4 | 2.2 | 3.8 | W | 8.1 | WSW | W | 1.6 | 3.4 | SW | 7.3 | WNW | W | 2.2 | 4.9 | WNW | 7.6 | W | WNW |
| 5 | 2.0 | 3.9 | WNW | 6.2 | WNW | W | 1.5 | 3.2 | SW | 6.1 | SSW | WSW | 1.8 | 3.6 | NW | 6.6 | W | WNW |
| 6 | 1.4 | 2.7 | WNW | 5.7 | WSW | W | 0.8 | 1.9 | NE | 4.6 | NE | NE | 2.3 | 6.0 | SSE | 8.9 | SE | SSE |
| 7 | 1.5 | 3.0 | SSW | 5.6 | W | W | 1.4 | 3.3 | ENE | 6.5 | ENE | W | 2.5 | 5.3 | NW | 8.7 | NW | NW |
| 8 | 1.6 | 3.5 | E | 7.0 | ENE | WSW | 1.2 | 3.6 | NE | 8.5 | NE | W | 3.8 | 9.2 | SSE | 14.5 | SSE | SSE |
| 9 | 1.4 | 3.1 | SW | 6.8 | WNW | WSW | 1.4 | 3.7 | W | 9.1 | WSW | WSW | 2.5 | 6.0 | WNW | 9.7 | W | WNW |
| 10 | 1.2 | 2.8 | SSW | 5.0 | SSW | E | 0.9 | 1.9 | WNW | 4.1 | WNW | WSW | 3.4 | 7.1 | SSE | 11.2 | SSE | SSE |
| 11 | 1.1 | 2.9 | ENE | 6.5 | NE | ENE | 0.8 | 2.7 | WNW | 4.5 | WNW | WNW | 3.8 | 6.7 | SSE | 10.2 | SE | SSE |
| 12 | 1.1 | 2.7 | E | 6.4 | E | ENE | 0.7 | 2.1 | NE | 4.7 | ENE | W | 2.3 | 5.4 | SSE | 9.7 | SSE | SE |
| 13 | 1.3 | 3.5 | NW | 6.1 | NW | W | 1.2 | 3.0 | NW | 6.5 | WSW | SW | 2.0 | 4.4 | ESE | 6.6 | SSE | SE |
| 14 | 1.1 | 2.7 | WNW | 3.8 | WNW | W | 0.8 | 2.4 | WNW | 4.2 | W | W | 2.3 | 5.0 | SSE | 7.5 | WNW | WNW |
| 15 | 1.5 | 2.7 | WNW | 5.8 | S | W | 1.4 | 2.9 | WNW | 6.5 | SW | WSW | 2.2 | 5.8 | WNW | 10.0 | W | WNW |
| 16 | 1.9 | 5.4 | NNW | 8.8 | NNW | W | 1.6 | 3.4 | WSW | 7.5 | SSW | W | 3.3 | 5.9 | NW | 9.8 | NNW | WNW |
| 17 | 2.0 | 3.2 | NNW | 7.2 | NNE | W | 1.5 | 3.6 | NE | 6.8 | ENE | W | 2.4 | 4.7 | SSE | 7.6 | SSE | ESE |
| 18 | 1.6 | 3.0 | WNW | 5.0 | SSW | W | 0.8 | 2.4 | W | 4.7 | W | WNW | 1.7 | 4.5 | WNW | 7.9 | WNW | NW |
| 19 | 1.9 | 3.9 | N | 7.6 | NNW | W | 1.5 | 3.1 | E | 7.1 | E | WSW | 3.5 | 5.6 | NNW | 9.0 | NNW | N |
| 20 | 1.2 | 3.1 | WNW | 6.6 | W | E | 1.3 | 3.9 | ENE | 7.9 | ENE | NE | 4.6 | 8.7 | SSE | 13.1 | SSE | SSE |
| 21 | 1.2 | 3.0 | SW | 7.6 | S | ESE | 1.0 | 2.6 | E | 8.2 | E | WSW | 6.9 | 10.1 | SSE | 15.5 | SSE | SSE |
| 22 | 1.4 | 3.7 | ENE | 9.2 | ENE | E | 1.3 | 3.9 | NE | 8.4 | ENE | NE | 2.5 | 8.2 | SSE | 12.3 | SE | NE |
| 23 | 1.6 | 2.9 | W | 5.7 | NW | W | 1.1 | 2.8 | SSW | 5.0 | W | SW | 1.5 | 3.6 | SSE | 4.9 | SSE | E |
| 24 | 1.5 | 3.9 | NW | 6.4 | NW | W | 1.3 | 2.8 | SSW | 6.0 | E | SW | 1.9 | 4.7 | NNW | 7.6 | NNW | NW |
| 25 | 1.5 | 3.8 | NW | 6.0 | NW | W | 1.1 | 3.0 | NE | 5.9 | NE | W | 1.7 | 3.7 | SSE | 5.7 | S | ENE |
| 26 | 0.9 | 2.3 | ENE | 4.5 | E | ESE | 0.8 | 1.8 | ENE | 4.1 | ENE | NE | 2.0 | 3.9 | SE | 6.0 | SE | SE |
| 27 | 1.1 | 4.9 | NNW | 8.3 | NW | WSW | 1.1 | 3.1 | ENE | 6.9 | NE | NE | 1.7 | 4.2 | SE | 6.9 | ESE | ENE |
| 28 | 1.4 | 3.6 | NW | 7.6 | W | W | 1.1 | 3.3 | ENE | 7.1 | NE | WNW | 1.6 | 4.0 | S | 6.5 | SSW | SE |
| 29 | 1.7 | 4.1 | S | 8.5 | WSW | W | 1.2 | 3.8 | NE | 8.5 | NE | SW | 1.8 | 4.7 | SE | 7.7 | SE | SE |
| 30 | 1.4 | 3.5 | WNW | 9.0 | NNW | W | 0.8 | 2.6 | NW | 8.3 | WNW | W | 1.6 | 4.1 | SSE | 8.4 | W | SE |
| 月最大 | | 5.4 | NNW | 9.2 | ENE | | | 3.9 | NE | 9.5 | ENE | | | 10.1 | SSE | 15.5 | SSE | |
| 起日 | | 16 | | 22 | | | | 22 | | 3 | | | | 21 | | 21 | | |
| 上旬平均 | 1.5 | | | | | W | 1.2 | | | | | W | 2.9 | | | | | SE |
| 中旬平均 | 1.5 | | | | | W | 1.2 | | | | | W | 2.8 | | | | | WNW |
| 下旬平均 | 1.4 | | | | | W | 1.1 | | | | | WSW | 2.3 | | | | | SE |
| 月平均 | 1.4 | | | | | W | 1.2 | | | | | W | 2.7 | | | | | SE |
| 10m/s以上日数 | | 0 | | | | | | 0 | | | | | | 1 | | | | |
| 15m/s以上日数 | | 0 | | | | | | 0 | | | | | | 0 | | | | |
| 20m/s以上日数 | | 0 | | | | | | 0 | | | | | | 0 | | | | |
| 30m/s以上日数 | | 0 | | | | | | 0 | | | | | | 0 | | | | |

# 地域気象観測風向・風速月報

徳島県　　2023年6月

単位:m/s　2/3頁

| 観測所名 | 京上 | | | | | | 蒲生田 | | | | | | 木頭 | | | | | |
|---|---|---|---|---|---|---|---|---|---|---|---|---|---|---|---|---|---|---|
| 日付 | 平均 | 最大 | 最大風向 | 最大瞬間 | 最大瞬間風向 | 最多 | 平均 | 最大 | 最大風向 | 最大瞬間 | 最大瞬間風向 | 最多 | 平均 | 最大 | 最大風向 | 最大瞬間 | 最大瞬間風向 | 最多 |
| 1 | 0.5 | 1.6 | WNW | 4.5 | WSW | NW | 2.5 | 9.5 | E | 14.7 | ESE | W | 0.5 | 1.6 | W | 3.4 | W | NNE |
| 2 | 0.4 | 1.9 | SSW | 5.2 | SSE | WSW | 2.8 | 10.0 | WSW | 18.1 | WSW | WNW | 0.5 | 2.0 | NW | 6.0 | NW | S |
| 3 | 0.8 | 2.7 | ESE | 10.5 | ENE | NW | 3.3 | 6.0 | NNW | 15.5 | NNW | SE | 1.0 | 2.8 | WSW | 8.2 | SW | SSE |
| 4 | 0.5 | 1.8 | SE | 5.3 | WSW | NNW | 1.7 | 4.5 | SSW | 7.1 | SSW | W | 0.8 | 2.5 | WNW | 5.9 | NNE | ENE |
| 5 | 0.4 | 1.2 | SSW | 3.6 | S | NW | 2.5 | 6.5 | SSW | 9.8 | SSW | WNW | 0.6 | 1.8 | WNW | 3.8 | SSW | N |
| 6 | 0.3 | 0.8 | NW | 1.8 | WSW | SE | 2.5 | 8.0 | SW | 12.9 | SW | SW | 0.5 | 1.1 | NNE | 2.2 | NNW | NNE |
| 7 | 0.5 | 1.6 | SSE | 5.2 | SSE | SSE | 1.8 | 4.5 | NE | 9.5 | NW | W | 0.7 | 2.3 | SSW | 5.2 | SSW | NNE |
| 8 | 0.4 | 1.5 | WNW | 3.2 | WNW | NW | 3.7 | 15.2 | ESE | 21.7 | ESE | ESE | 0.6 | 1.3 | N | 2.9 | NNE | NNW |
| 9 | 0.4 | 1.2 | ESE | 3.6 | SSW | NW | 2.4 | 8.9 | WSW | 16.7 | W | SW | 0.5 | 1.5 | S | 4.5 | SSW | ENE |
| 10 | 0.4 | 1.9 | W | 4.1 | WNW | NW | 2.4 | 7.2 | SW | 11.4 | SSW | WSW | 0.6 | 1.9 | NNE | 4.0 | NNE | N |
| 11 | 0.5 | 1.6 | NW | 5.4 | WSW | NW | 2.1 | 5.0 | WSW | 10.8 | E | WSW | 0.5 | 1.7 | WNW | 4.1 | WNW | N |
| 12 | 0.3 | 0.8 | WSW | 2.0 | NW | NW | 2.1 | 5.1 | WSW | 8.7 | W | SW | 0.4 | 1.1 | ENE | 3.0 | W | ENE |
| 13 | 0.5 | 1.4 | NW | 4.2 | N | NW | 2.3 | 5.5 | S | 8.4 | SSW | SSW | 0.6 | 1.5 | W | 4.0 | SW | NNE |
| 14 | 0.3 | 1.2 | WSW | 3.8 | SE | NNW | 1.6 | 4.2 | SW | 7.8 | SSW | W | 0.5 | 1.3 | N | 2.9 | W | N |
| 15 | 0.4 | 1.1 | WSW | 3.3 | SW | WNW | 1.9 | 4.5 | ESE | 6.8 | W | W | 0.6 | 1.5 | NW | 3.0 | S | NNW |
| 16 | 0.6 | 2.2 | SE | 5.1 | SSW | NW | 2.7 | 6.9 | SSW | 10.7 | S | W | 0.8 | 2.2 | SSW | 5.6 | SW | N |
| 17 | 0.6 | 1.6 | NW | 4.7 | WNW | ESE | 2.7 | 7.5 | SW | 12.4 | SSW | WNW | 0.8 | 2.3 | SSW | 5.6 | SSW | NNW |
| 18 | 0.3 | 1.1 | SW | 4.2 | SSE | NNW | 1.2 | 2.3 | NE | 4.2 | NW | W | 0.5 | 1.3 | NNE | 3.0 | WNW | N |
| 19 | 0.6 | 1.8 | SSW | 5.4 | SSW | E | 2.7 | 5.4 | NE | 10.9 | NE | NW | 0.8 | 3.7 | SSW | 7.8 | S | NE |
| 20 | 0.8 | 2.4 | WNW | 6.1 | NW | WNW | 2.7 | 5.6 | ESE | 12.0 | E | WSW | 0.7 | 1.9 | SSW | 4.8 | SSW | ENE |
| 21 | 0.7 | 1.5 | NW | 5.9 | W | NW | 4.3 | 7.7 | ESE | 17.7 | ESE | ESE | 0.6 | 2.1 | N | 5.1 | NW | NNW |
| 22 | 0.6 | 1.9 | SW | 5.5 | SSW | SSW | 3.0 | 10.6 | ESE | 16.7 | ESE | WNW | 0.5 | 1.1 | SSW | 2.9 | NW | SE |
| 23 | 0.4 | 1.6 | SE | 4.6 | S | SE | 2.1 | 6.3 | SSW | 9.7 | SSW | NE | 0.6 | 1.4 | NNE | 3.0 | SSW | NNE |
| 24 | 0.5 | 1.4 | S | 4.0 | SSE | W | 1.4 | 4.0 | NE | 7.3 | NE | W | 0.6 | 1.7 | S | 4.4 | SSW | NNW |
| 25 | 0.4 | 1.3 | SSW | 3.8 | SSW | NNW | 2.1 | 5.6 | SSW | 8.4 | SW | SSW | 0.6 | 1.9 | SW | 4.6 | SW | NE |
| 26 | 0.3 | 0.9 | NW | 2.3 | N | NW | 1.6 | 3.6 | SSW | 6.9 | S | WNW | 0.5 | 1.9 | W | 4.2 | WNW | ENE |
| 27 | 0.5 | 1.4 | W | 4.3 | N | SE | 1.9 | 5.8 | SSW | 9.4 | SW | SW | 0.7 | 2.8 | WNW | 6.5 | W | WNW |
| 28 | 0.5 | 1.5 | NW | 5.0 | NNW | NW | 1.4 | 4.1 | NW | 10.3 | ENE | W | 1.0 | 3.1 | NNW | 7.3 | W | NNW |
| 29 | 0.4 | 1.4 | NW | 3.6 | N | NW | 2.1 | 6.5 | SSW | 11.2 | SW | SW | 0.9 | 2.9 | W | 7.4 | WNW | W |
| 30 | 0.4 | 0.9 | NW | 3.0 | ENE | WNW | 5.6 | 8.7 | SW | 14.9 | WSW | SW | 0.4 | 2.0 | NNW | 4.3 | NW | NNE |
| 月最大 | | 2.7 | ESE | 10.5 | ENE | | | 15.2 | ESE | 21.7 | ESE | | | 3.7 | SSW | 8.2 | SW | |
| 起日 | | 3 | | 3 | | | | 8 | | 8 | | | | 19 | | 3 | | |
| 上旬平均 | 0.5 | | | | | NW | 2.6 | | | | | WSW | 0.6 | | | | | N |
| 中旬平均 | 0.5 | | | | | NW | 2.2 | | | | | W | 0.6 | | | | | N |
| 下旬平均 | 0.5 | | | | | NW | 2.6 | | | | | SW | 0.6 | | | | | NNE |
| 月平均 | 0.5 | | | | | NW | 2.4 | | | | | W | 0.6 | | | | | N |
| 10m/s以上日数 | | 0 | | | | | | 3 | | | | | | 0 | | | | |
| 15m/s以上日数 | | 0 | | | | | | 1 | | | | | | 0 | | | | |
| 20m/s以上日数 | | 0 | | | | | | 0 | | | | | | 0 | | | | |
| 30m/s以上日数 | | 0 | | | | | | 0 | | | | | | 0 | | | | |

# 地域気象観測風向・風速月報

徳島県　　2023年6月

単位:m/s　3/3頁

| 観測所名 | 日和佐 | | | | | | 海陽 | | | | | |
|---|---|---|---|---|---|---|---|---|---|---|---|---|
| 日付 | 平均 | 最大 | 最大風向 | 最大瞬間 | 最大瞬間風向 | 最多 | 平均 | 最大 | 最大風向 | 最大瞬間 | 最大瞬間風向 | 最多 |
| 1 | 2.4 | 4.2 | W | 5.4 | NW | W | 1.0 | 2.9 | NW | 4.9 | NW | NW |
| 2 | 1.5 | 5.1 | E | 9.2 | W | E | 1.2 | 6.3 | SSW | 11.9 | SSW | SSW |
| 3 | 3.3 | 8.5 | WNW | 15.2 | NW | W | 2.2 | 5.4 | NW | 10.7 | NNE | NNE |
| 4 | 2.5 | 5.0 | WSW | 5.9 | W | W | 1.4 | 3.6 | SE | 6.3 | N | NNE |
| 5 | 2.5 | 4.7 | WSW | 6.1 | W | WSW | 1.3 | 3.5 | ESE | 5.7 | SSW | NW |
| 6 | 1.8 | 3.7 | NNW | 5.9 | WNW | W | 0.9 | 2.1 | SW | 3.7 | W | NW |
| 7 | 2.0 | 4.6 | SE | 6.4 | SE | W | 1.4 | 4.1 | ESE | 6.0 | SE | SE |
| 8 | 2.4 | 7.7 | ESE | 17.8 | WSW | W | 1.2 | 8.9 | SSW | 15.1 | SSW | NW |
| 9 | 1.7 | 10.1 | W | 16.8 | W | W | 1.1 | 8.4 | SSW | 15.0 | SSW | NW |
| 10 | 2.0 | 6.0 | WSW | 10.2 | W | W | 1.1 | 3.9 | SSW | 6.7 | SSW | SE |
| 11 | 1.3 | 3.0 | WNW | 5.6 | WNW | W | 0.8 | 2.3 | N | 3.8 | N | NW |
| 12 | 1.4 | 3.4 | E | 5.8 | E | W | 1.0 | 4.3 | NW | 6.6 | WNW | WNW |
| 13 | 2.1 | 4.5 | SE | 6.4 | SSW | W | 1.7 | 4.1 | ESE | 5.7 | ESE | SE |
| 14 | 1.6 | 3.5 | ESE | 4.9 | E | W | 1.0 | 2.9 | SE | 4.2 | SE | WNW |
| 15 | 2.0 | 3.6 | NNW | 6.7 | NE | W | 0.9 | 2.7 | SSE | 4.1 | SW | N |
| 16 | 2.6 | 4.6 | W | 7.6 | W | W | 1.7 | 4.4 | SE | 6.9 | SE | SE |
| 17 | 2.6 | 5.2 | W | 9.6 | W | W | 1.4 | 3.6 | SE | 5.8 | SSE | SSE |
| 18 | 2.0 | 3.5 | WSW | 5.1 | ESE | ESE | 1.0 | 2.6 | SE | 3.8 | ENE | NW |
| 19 | 2.5 | 5.4 | E | 10.2 | NE | W | 1.4 | 3.4 | SSE | 5.3 | S | S |
| 20 | 2.5 | 4.5 | SE | 8.1 | N | NNW | 1.5 | 3.9 | SSE | 6.6 | SSE | SE |
| 21 | 2.7 | 5.5 | ESE | 10.1 | ESE | SE | 2.5 | 4.9 | SSE | 9.7 | SE | SE |
| 22 | 2.6 | 8.3 | ESE | 12.5 | E | ESE | 1.1 | 2.8 | SE | 5.7 | NNW | NNW |
| 23 | 1.9 | 3.4 | ESE | 5.6 | N | W | 1.3 | 3.7 | SE | 5.6 | SE | SE |
| 24 | 2.1 | 4.1 | SE | 5.7 | N | SE | 1.4 | 3.8 | SSE | 6.0 | SE | NW |
| 25 | 2.1 | 3.9 | SE | 6.1 | SE | W | 1.3 | 3.6 | SE | 5.7 | ESE | NW |
| 26 | 1.7 | 3.5 | ESE | 4.6 | SE | W | 1.0 | 3.0 | ESE | 4.5 | SE | SE |
| 27 | 2.1 | 4.0 | ESE | 6.9 | SE | W | 1.3 | 5.0 | SW | 8.3 | SSW | SSW |
| 28 | 2.2 | 6.3 | WSW | 10.7 | WSW | W | 1.8 | 6.7 | SSW | 9.8 | S | SE |
| 29 | 2.1 | 4.4 | SE | 7.4 | W | W | 1.7 | 5.2 | SW | 9.9 | SSW | NW |
| 30 | 2.2 | 6.5 | WSW | 10.9 | WSW | W | 1.3 | 3.9 | SSW | 6.4 | SSW | WSW |
| 月最大 | | 10.1 | W | 17.8 | WSW | | | 8.9 | SSW | 15.1 | SSW | |
| 起日 | | 9 | | 8 | | | | 8 | | 8 | | |
| 上旬平均 | 2.2 | | | | | W | 1.3 | | | | | NW |
| 中旬平均 | 2.1 | | | | | W | 1.2 | | | | | SE |
| 下旬平均 | 2.2 | | | | | W | 1.5 | | | | | SE |
| 月平均 | 2.1 | | | | | W | 1.3 | | | | | NW |
| 10m/s以上日数 | | 1 | | | | | | 0 | | | | |
| 15m/s以上日数 | | 0 | | | | | | 0 | | | | |
| 20m/s以上日数 | | 0 | | | | | | 0 | | | | |
| 30m/s以上日数 | | 0 | | | | | | 0 | | | | |

# 地域気象観測相対湿度月報

徳島県　　2023年6月

蒸気圧単位:hPa　相対湿度単位:%　　1/2頁

| 観測所名 | 池田 | | | 穴吹 | | | 徳島 | | | 京上 | | |
|---|---|---|---|---|---|---|---|---|---|---|---|---|
| 日付 | 平均蒸気圧 | 平均湿度 | 最小湿度 | 平均蒸気圧 | 平均湿度 | 最小湿度 | 平均蒸気圧 | 平均湿度 | 最小湿度 | 平均蒸気圧 | 平均湿度 | 最小湿度 |
| 1 | 18.4 | 85 | 55 | 19.8 | 87 | 57 | 20.3 | 85 | 62 | 17.1 | 90 | 63 |
| 2 | 23.2 | 99 | 93 | 23.8 | 100 | 100 | 25.3 | 100 | 99 | 20.9 | 99 | 97 |
| 3 | 16.7 | 74 | 37 | 17.8 | 74 | 36 | 16.4 | 62 | 33 | 14.5 | 76 | 35 |
| 4 | 14.1 | 70 | 33 | 14.7 | 65 | 22 | 15.4 | 64 | 30 | 13.0 | 75 | 30 |
| 5 | 14.5 | 67 | 34 | 16.4 | 69 | 34 | 16.3 | 64 | 39 | 13.6 | 74 | 33 |
| 6 | 17.1 | 90 | 68 | 18.9 | 96 | 82 | 18.7 | 87 | 56 | 16.6 | 95 | 87 |
| 7 | 18.2 | 80 | 38 | 20.3 | 82 | 43 | 19.0 | 76 | 49 | 16.6 | 81 | 33 |
| 8 | 18.3 | 90 | 58 | 20.0 | 95 | 79 | 21.3 | 90 | 74 | 16.6 | 94 | 57 |
| 9 | 19.6 | 83 | 36 | 21.8 | 86 | 55 | 21.0 | 77 | 55 | 19.0 | 89 | 50 |
| 10 | 19.2 | 85 | 65 | 22.2 | 94 | 82 | 21.6 | 83 | 63 | 17.4 | 90 | 65 |
| 11 | 21.8 | 94 | 67 | 23.6 | 100 | 91 | 23.6 | 93 | 76 | 19.4 | 94 | 70 |
| 12 | 22.5 | 93 | 75 | 24.5 | 100 | 91 | 24.2 | 95 | 76 | 21.0 | 97 | 89 |
| 13 | 23.5 | 83 | 61 | 26.0 | 89 | 60 | 24.3 | 85 | 66 | 21.1 | 86 | 62 |
| 14 | 23.3 | 93 | 78 | 25.0 | 99 | 86 | 24.3 | 84 | 72 | 20.6 | 95 | 82 |
| 15 | 20.7 | 89 | 60 | 22.4 | 94 | 64 | 22.2 | 82 | 64 | 19.2 | 96 | 76 |
| 16 | 18.8 | 77 | 41 | 20.2 | 77 | 41 | 19.8 | 66 | 41 | 17.0 | 81 | 42 |
| 17 | 18.1 | 67 | 41 | 21.7 | 75 | 38 | 21.1 | 68 | 49 | 17.0 | 73 | 39 |
| 18 | 20.4 | 81 | 63 | 23.5 | 89 | 69 | 22.9 | 81 | 65 | 19.1 | 89 | 69 |
| 19 | 19.6 | 73 | 40 | 20.3 | 70 | 38 | 19.6 | 62 | 43 | 17.6 | 76 | 40 |
| 20 | 18.7 | 70 | 44 | 21.2 | 77 | 55 | 21.5 | 72 | 51 | 17.5 | 76 | 46 |
| 21 | 20.3 | 83 | 55 | 23.0 | 92 | 74 | 23.1 | 80 | 72 | 18.3 | 86 | 64 |
| 22 | 22.1 | 96 | 79 | 23.8 | 99 | 80 | 23.1 | 94 | 86 | 20.9 | 91 | 74 |
| 23 | 20.9 | 81 | 52 | 22.5 | 82 | 53 | 24.1 | 88 | 71 | 19.1 | 85 | 55 |
| 24 | 21.2 | 78 | 54 | 22.9 | 80 | 55 | 21.4 | 71 | 47 | 19.4 | 79 | 48 |
| 25 | 22.3 | 77 | 53 | 24.7 | 83 | 59 | 23.4 | 76 | 54 | 21.1 | 82 | 50 |
| 26 | 26.2 | 89 | 71 | 28.4 | 95 | 79 | 27.0 | 88 | 76 | 23.6 | 90 | 70 |
| 27 | 27.3 | 85 | 49 | 30.5 | 92 | 68 | 29.3 | 89 | 74 | 24.2 | 84 | 44 |
| 28 | 27.1 | 89 | 55 | 29.7 | 95 | 66 | 29.0 | 92 | 76 | 23.2 | 83 | 57 |
| 29 | 27.6 | 87 | 54 | 30.3 | 92 | 54 | 29.6 | 90 | 67 | 24.1 | 85 | 54 |
| 30 | 28.6 | 95 | 85 | 30.5 | 100 | 91 | 30.8 | 95 | 89 | 25.9 | 97 | 88 |
| 月極値 | | | 33 | | | 22 | | | 30 | | | 30 |
| 起日 | | | 4 | | | 4 | | | 4 | | | 4 |
| 上旬平均 | 17.9 | 82 | | 19.6 | 85 | | 19.5 | 79 | | 16.5 | 86 | |
| 中旬平均 | 20.7 | 82 | | 22.8 | 87 | | 22.4 | 79 | | 19.0 | 86 | |
| 下旬平均 | 24.4 | 86 | | 26.6 | 91 | | 26.1 | 86 | | 22.0 | 86 | |
| 月平均 | 21.0 | 83 | | 23.0 | 88 | | 22.7 | 81 | | 19.2 | 86 | |

# 地域気象観測相対湿度月報

徳島県　　2023年6月

蒸気圧単位:hPa　相対湿度単位:%　　2/2頁

| 観測所名 | 蒲生田 | | | 木頭 | | | 日和佐 | | | 海陽 | | |
|---|---|---|---|---|---|---|---|---|---|---|---|---|
| 日付 | 平均蒸気圧 | 平均湿度 | 最小湿度 | 平均蒸気圧 | 平均湿度 | 最小湿度 | 平均蒸気圧 | 平均湿度 | 最小湿度 | 平均蒸気圧 | 平均湿度 | 最小湿度 |
| 1 | 20.9 | 93 | 79 | 17.1 | 93 | 73 | 20.0 | 91 | 71 | 19.9 | 92 | 71 |
| 2 | 24.7 | 98 | 96 | 21.7 | 99 | 98 | 24.8 | 98 | 95 | 25.3 | 98 | 94 |
| 3 | 17.1 | 69 | 44 | 14.9 | 71 | 26 | 15.6 | 58 | 26 | 17.0 | 64 | 26 |
| 4 | 16.2 | 72 | 49 | 13.1 | 70 | 29 | 16.3 | 72 | 48 | 16.8 | 77 | 52 |
| 5 | 17.3 | 72 | 48 | 14.7 | 71 | 29 | 16.8 | 71 | 48 | 17.8 | 77 | 51 |
| 6 | 18.2 | 87 | 57 | 17.2 | 95 | 78 | 18.4 | 89 | 73 | 18.5 | 92 | 79 |
| 7 | 19.7 | 83 | 55 | 19.7 | 86 | 44 | 20.5 | 85 | 64 | 20.7 | 86 | 64 |
| 8 | 22.1 | 94 | 86 | 17.9 | 94 | 78 | 20.9 | 92 | 81 | 20.9 | 94 | 82 |
| 9 | 21.6 | 84 | 69 | 21.7 | 91 | 62 | 23.1 | 87 | 65 | 22.8 | 89 | 72 |
| 10 | 21.9 | 90 | 79 | 19.6 | 91 | 69 | 21.7 | 88 | 76 | 22.2 | 91 | 79 |
| 11 | 23.4 | 95 | 88 | 21.3 | 98 | 86 | 23.2 | 96 | 85 | 23.3 | 95 | 84 |
| 12 | 23.9 | 94 | 82 | 21.8 | 98 | 91 | 23.7 | 97 | 91 | 23.5 | 96 | 90 |
| 13 | 23.9 | 88 | 72 | 23.0 | 90 | 60 | 23.4 | 86 | 66 | 23.9 | 87 | 72 |
| 14 | 24.4 | 89 | 71 | 22.8 | 93 | 72 | 24.6 | 87 | 70 | 24.5 | 88 | 65 |
| 15 | 22.2 | 85 | 58 | 20.8 | 93 | 62 | 22.6 | 87 | 59 | 23.2 | 89 | 58 |
| 16 | 20.6 | 79 | 56 | 18.3 | 81 | 36 | 20.9 | 80 | 56 | 21.5 | 83 | 61 |
| 17 | 21.4 | 77 | 52 | 19.2 | 77 | 44 | 21.2 | 76 | 46 | 22.1 | 82 | 53 |
| 18 | 23.1 | 90 | 80 | 20.5 | 87 | 69 | 22.7 | 86 | 71 | 22.6 | 88 | 70 |
| 19 | 20.2 | 67 | 51 | 18.1 | 72 | 28 | 20.1 | 66 | 38 | 21.4 | 76 | 51 |
| 20 | 21.4 | 76 | 58 | 19.6 | 81 | 46 | 21.1 | 70 | 53 | 22.2 | 77 | 51 |
| 21 | 23.5 | 86 | 74 | 20.8 | 97 | 89 | 24.1 | 86 | 81 | 24.1 | 86 | 79 |
| 22 | 22.5 | 94 | 78 | 23.0 | 97 | 85 | 24.5 | 94 | 84 | 25.0 | 94 | 82 |
| 23 | 23.6 | 90 | 77 | 22.2 | 92 | 68 | 23.5 | 87 | 74 | 24.0 | 89 | 74 |
| 24 | 22.6 | 82 | 60 | 22.2 | 86 | 59 | 22.8 | 80 | 62 | 23.3 | 83 | 65 |
| 25 | 23.5 | 81 | 59 | 23.6 | 85 | 57 | 23.6 | 81 | 60 | 24.2 | 84 | 62 |
| 26 | 26.8 | 91 | 82 | 25.4 | 91 | 67 | 25.9 | 88 | 75 | 26.5 | 90 | 77 |
| 27 | 28.4 | 91 | 81 | 25.5 | 81 | 41 | 27.3 | 84 | 63 | 27.6 | 82 | 61 |
| 28 | 28.2 | 94 | 74 | 23.7 | 78 | 43 | 27.2 | 85 | 63 | 27.4 | 83 | 57 |
| 29 | 28.9 | 90 | 69 | 24.7 | 77 | 47 | 27.9 | 83 | 68 | 27.5 | 79 | 56 |
| 30 | 30.0 | 95 | 90 | 27.5 | 97 | 90 | 30.0 | 93 | 82 | 30.1 | 91 | 80 |
| 月極値 | | | 44 | | | 26 | | | 26 | | | 26 |
| 起日 | | | 3 | | | 3 | | | 3 | | | 3 |
| 上旬平均 | 20.0 | 84 | | 17.8 | 86 | | 19.8 | 83 | | 20.2 | 86 | |
| 中旬平均 | 22.5 | 84 | | 20.5 | 87 | | 22.4 | 83 | | 22.8 | 86 | |
| 下旬平均 | 25.8 | 89 | | 23.9 | 88 | | 25.7 | 86 | | 26.0 | 86 | |
| 月平均 | 22.7 | 86 | | 20.7 | 87 | | 22.6 | 84 | | 23.0 | 86 | |

# 徳島地方気象台発表の特別警報・警報・注意報

2023年6月

●：発表　◇：特別警報から警報　▽：特別警報から注意報　▼：警報から注意報　○：継続　解：解除

| 発表時刻 | 警報・注意報 | 徳島市 | 鳴門市 | 小松島市 | 松茂町 | 北島町 | 藍住町 | 板野町 | 吉野川市 | 阿波市 | 美馬市脇・美馬・穴吹 | 石井町 | 上板町 | つるぎ町半田・貞光 | 美馬市木屋平 | 佐那河内村 | 神山町 | つるぎ町一宇 | 三好市 | 東みよし町 | 阿南市 | 勝浦町 | 上勝町 | 那賀町 | 牟岐町 | 美波町 | 海陽町 |
|---|---|---|---|---|---|---|---|---|---|---|---|---|---|---|---|---|---|---|---|---|---|---|---|---|---|---|---|
| 6月1日 15時43分 | 雷注意報 | ● | ● | ● | ● | ● | ● | ● | ● | ● | ● | ● | ● | ● | ● | ● | ● | ● | ● | ● | ● | ● | ● | ● | ● | ● | ● |
| | 波浪注意報 | | | | | | | | | | | | | | | | | | | | ● | | | | ● | ● | ● |
| 6月2日 03時32分 | 大雨注意報 | | | | | | | | ● | ● | ● | | | ● | ● | ● | ● | ● | ● | ● | ● | | | ● | ● | ● | ● |
| | 雷注意報 | ○ | ○ | ○ | ○ | ○ | ○ | ○ | ○ | ○ | ○ | ○ | ○ | ○ | ○ | ○ | ○ | ○ | ○ | ○ | ○ | ○ | ○ | ○ | ○ | ○ | ○ |
| | 強風注意報 | ● | ● | ● | ● | ● | ● | ● | | | | | | | | | | | | | ● | | | | ● | ● | ● |
| | 波浪注意報 | ● | ● | ● | ● | | | | | | | | | | | | | | | | ○ | | | | ○ | ○ | ○ |
| 6月2日 06時57分 | 大雨警報 | | | | | | | | | | | | | | ● | | ● | | ● | | | | | | | | |
| | 大雨注意報 | ● | ● | ● | ● | ● | ● | ● | ○ | ○ | ○ | ● | ● | ○ | | ○ | | ○ | | ○ | ○ | ● | ● | ○ | ○ | ○ | ○ |
| | 雷注意報 | ○ | ○ | ○ | ○ | ○ | ○ | ○ | ○ | ○ | ○ | ○ | ○ | ○ | ○ | ○ | ○ | ○ | ○ | ○ | ○ | ○ | ○ | ○ | ○ | ○ | ○ |
| | 強風注意報 | ○ | ○ | ○ | ○ | ○ | ○ | ○ | | | | | | | | | | | | | ○ | | | | ○ | ○ | ○ |
| | 波浪注意報 | ○ | ○ | ○ | ○ | | | | | | | | | | | | | | | | ○ | | | | ○ | ○ | ○ |
| 6月2日 08時38分 | 大雨警報 | | | | | | | | | | | | | ● | ○ | ● | ○ | | ○ | | ● | | | | | ● | ● |
| | 大雨注意報 | ○ | ○ | ○ | ○ | ○ | ○ | ○ | ○ | ○ | ○ | ○ | ○ | | | | | ○ | | ○ | | ○ | ○ | ○ | ○ | | |
| | 雷注意報 | ○ | ○ | ○ | ○ | ○ | ○ | ○ | ○ | ○ | ○ | ○ | ○ | ○ | ○ | ○ | ○ | ○ | ○ | ○ | ○ | ○ | ○ | ○ | ○ | ○ | ○ |
| | 強風注意報 | ○ | ○ | ○ | ○ | ○ | ○ | ○ | | | | | | | | | | | | | ○ | | | | ○ | ○ | ○ |
| | 波浪注意報 | ○ | ○ | ○ | ○ | | | | | | | | | | | | | | | | ○ | | | | ○ | ○ | ○ |
| 6月2日 08時52分 | 大雨警報 | ● | | | | | | | | | | | | ○ | ○ | ○ | ○ | | ○ | | ○ | | | ● | | ○ | ○ |
| | 大雨注意報 | | ○ | ○ | ○ | ○ | ○ | ○ | ○ | ○ | ○ | ○ | ○ | | | | | ○ | | ○ | | ○ | ○ | | ○ | | |
| | 雷注意報 | ○ | ○ | ○ | ○ | ○ | ○ | ○ | ○ | ○ | ○ | ○ | ○ | ○ | ○ | ○ | ○ | ○ | ○ | ○ | ○ | ○ | ○ | ○ | ○ | ○ | ○ |
| | 強風注意報 | ○ | ○ | ○ | ○ | ○ | ○ | ○ | | | | | | | | | | | | | ○ | | | | ○ | ○ | ○ |
| | 波浪注意報 | ○ | ○ | ○ | ○ | | | | | | | | | | | | | | | | ○ | | | | ○ | ○ | ○ |
| | 洪水注意報 | | | | | | | | | | ● | | | ● | | | | | ● | ● | | | | ● | | | |
| 6月2日 09時02分 | 大雨警報 | ○ | | | | | | | | | | | | ○ | ○ | ○ | ○ | | ○ | | ○ | | | ○ | | ○ | ○ |
| | 洪水警報 | | | | | | | | | | | | | | | | | | | | | | | ● | | | |
| | 大雨注意報 | | ○ | ○ | ○ | ○ | ○ | ○ | ○ | ○ | ○ | ○ | ○ | | | | | ○ | | ○ | | ○ | ○ | | ○ | | |
| | 雷注意報 | ○ | ○ | ○ | ○ | ○ | ○ | ○ | ○ | ○ | ○ | ○ | ○ | ○ | ○ | ○ | ○ | ○ | ○ | ○ | ○ | ○ | ○ | ○ | ○ | ○ | ○ |
| | 強風注意報 | ○ | ○ | ○ | ○ | ○ | ○ | ○ | | | | | | | | | | | | | ○ | | | | ○ | ○ | ○ |
| | 波浪注意報 | ○ | ○ | ○ | ○ | | | | | | | | | | | | | | | | ○ | | | | ○ | ○ | ○ |
| | 洪水注意報 | | | | | | | | ● | | ○ | | | ○ | | | | | ○ | ○ | ● | | | | | | |
| 6月2日 09時12分 | 大雨警報 | ○ | | | | | | | | | ● | | | ○ | ○ | ○ | ○ | ● | ○ | ● | ○ | | | ○ | | ○ | ○ |
| | 洪水警報 | | | | | | | | ● | | | | | | | | | | | | | | | ○ | | | |
| | 大雨注意報 | | ○ | ○ | ○ | ○ | ○ | ○ | ○ | ○ | | ○ | ○ | | | | | | | | | ○ | ○ | | ○ | | |
| | 雷注意報 | ○ | ○ | ○ | ○ | ○ | ○ | ○ | ○ | ○ | ○ | ○ | ○ | ○ | ○ | ○ | ○ | ○ | ○ | ○ | ○ | ○ | ○ | ○ | ○ | ○ | ○ |
| | 強風注意報 | ○ | ○ | ○ | ○ | ○ | ○ | ○ | | | | | | | | | | | | | ○ | | | | ○ | ○ | ○ |
| | 波浪注意報 | ○ | ○ | ○ | ○ | | | | | | | | | | | | | | | | ○ | | | | ○ | ○ | ○ |
| | 洪水注意報 | | | | | | | | | | ○ | | | ○ | | | | ● | ○ | ○ | ○ | | | | | | |
| 6月2日 09時24分 | 大雨警報 | ○ | | | | | | | | | ○ | | | ○ | ○ | ○ | ○ | ○ | ○ | ○ | ○ | | | ○ | | ○ | ○ |
| | 洪水警報 | | | | | | | | ○ | | | | | | | | | | | | ● | | | ○ | | | |
| | 大雨注意報 | | ○ | ○ | ○ | ○ | ○ | ○ | ○ | ○ | | ○ | ○ | | | | | | | | | ○ | ○ | | ○ | | |
| | 雷注意報 | ○ | ○ | ○ | ○ | ○ | ○ | ○ | ○ | ○ | ○ | ○ | ○ | ○ | ○ | ○ | ○ | ○ | ○ | ○ | ○ | ○ | ○ | ○ | ○ | ○ | ○ |
| | 強風注意報 | ○ | ○ | ○ | ○ | ○ | ○ | ○ | | | | | | | | | | | | | ○ | | | | ○ | ○ | ○ |
| | 波浪注意報 | ○ | ○ | ○ | ○ | | | | | | | | | | | | | | | | ○ | | | | ○ | ○ | ○ |
| | 洪水注意報 | | | | | | | | | ● | ○ | | | ○ | | | | ○ | ○ | ○ | | | | | | | |

# 徳島地方気象台発表の特別警報・警報・注意報

2023年6月

●：発表　◇：特別警報から警報　▽：特別警報から注意報　▼：警報から注意報　○：継続　解：解除

| 発表時刻 | 警報・注意報 | 徳島市 | 鳴門市 | 小松島市 | 松茂町 | 北島町 | 藍住町 | 板野町 | 吉野川市 | 阿波市 | 美馬市脇・美馬・穴吹 | 石井町 | 上板町 | つるぎ町半田・貞光 | 美馬市木屋平 | 佐那河内村 | 神山町 | つるぎ町一宇 | 三好市 | 東みよし町 | 阿南市 | 勝浦町 | 上勝町 | 那賀町 | 牟岐町 | 美波町 | 海陽町 |
|---|---|---|---|---|---|---|---|---|---|---|---|---|---|---|---|---|---|---|---|---|---|---|---|---|---|---|---|
| 6月2日 09時32分 | 大雨警報 | ○ | | | | | | | ● | | ○ | ● | | ○ | ○ | ○ | ○ | ○ | ○ | ○ | ○ | ● | | ○ | | ○ | ○ |
| | 洪水警報 | | | | | | | | ○ | | | | | | | | | | | | ○ | | | ○ | | | |
| | 大雨注意報 | | ○ | ○ | ○ | ○ | ○ | ○ | | ○ | | | ○ | | | | | | | | | | ○ | | ○ | | |
| | 雷注意報 | ○ | ○ | ○ | ○ | ○ | ○ | ○ | ○ | ○ | ○ | ○ | ○ | ○ | ○ | ○ | ○ | ○ | ○ | ○ | ○ | ○ | ○ | ○ | ○ | ○ | ○ |
| | 強風注意報 | ○ | ○ | ○ | ○ | ○ | ○ | ○ | | | | | | | | | | | | | ○ | | | | ○ | ○ | ○ |
| | 波浪注意報 | ○ | ○ | ○ | ○ | | | | | | | | | | | | | | | | ○ | | | | ○ | ○ | ○ |
| | 洪水注意報 | | | | | | | | | ○ | ○ | | | ○ | | | | ○ | ○ | ○ | | | | | | ● | ● |
| 6月2日 09時42分 | 大雨警報 | ○ | | ● | | | | | ○ | | ○ | ○ | | ○ | ○ | ○ | ○ | ○ | ○ | ○ | ○ | ○ | | ○ | | ○ | ○ |
| | 洪水警報 | | | | | | | | ○ | | | | | | | | | | | | ○ | | | ○ | | | |
| | 大雨注意報 | | ○ | | ○ | ○ | ○ | ○ | | ○ | | | ○ | | | | | | | | | | ○ | | ○ | | |
| | 雷注意報 | ○ | ○ | ○ | ○ | ○ | ○ | ○ | ○ | ○ | ○ | ○ | ○ | ○ | ○ | ○ | ○ | ○ | ○ | ○ | ○ | ○ | ○ | ○ | ○ | ○ | ○ |
| | 強風注意報 | ○ | ○ | ○ | ○ | ○ | ○ | ○ | | | | | | | | | | | | | ○ | | | | ○ | ○ | ○ |
| | 波浪注意報 | ○ | ○ | ○ | ○ | | | | | | | | | | | | | | | | ○ | | | | ○ | ○ | ○ |
| | 洪水注意報 | | | | | | | | | ○ | ○ | | | ○ | | ● | | ○ | ○ | ○ | | | | | | ○ | ○ |
| 6月2日 09時52分 | 大雨警報 | ○ | | ○ | | | | | ○ | | ○ | ○ | | ○ | ○ | ○ | ○ | ○ | ○ | ○ | ○ | ○ | | ○ | | ○ | ○ |
| | 洪水警報 | | | | | | | | ○ | | | | | | | | | | ● | | ○ | | | ○ | | | |
| | 大雨注意報 | | ○ | | ○ | ○ | ○ | ○ | | ○ | | | ○ | | | | | | | | | | ○ | | ○ | | |
| | 雷注意報 | ○ | ○ | ○ | ○ | ○ | ○ | ○ | ○ | ○ | ○ | ○ | ○ | ○ | ○ | ○ | ○ | ○ | ○ | ○ | ○ | ○ | ○ | ○ | ○ | ○ | ○ |
| | 強風注意報 | ○ | ○ | ○ | ○ | ○ | ○ | ○ | | | | | | | | | | | | | ○ | | | | ○ | ○ | ○ |
| | 波浪注意報 | ○ | ○ | ○ | ○ | | | | | | | | | | | | | | | | ○ | | | | ○ | ○ | ○ |
| | 洪水注意報 | | ● | ● | | | | | | ○ | ○ | ● | | ○ | | ○ | | ○ | | ○ | | ● | | | | ○ | ○ |
| 6月2日 10時02分 | 大雨警報 | ○ | | ○ | | | | | ○ | | ○ | ○ | | ○ | ○ | ○ | ○ | ○ | ○ | ○ | ○ | ○ | | ○ | ● | ○ | ○ |
| | 洪水警報 | | | | | | | | ○ | | | | | | | | | | ○ | | ○ | | | ○ | | | |
| | 大雨注意報 | | ○ | | ○ | ○ | ○ | ○ | | ○ | | | ○ | | | | | | | | | | ○ | | | | |
| | 雷注意報 | ○ | ○ | ○ | ○ | ○ | ○ | ○ | ○ | ○ | ○ | ○ | ○ | ○ | ○ | ○ | ○ | ○ | ○ | ○ | ○ | ○ | ○ | ○ | ○ | ○ | ○ |
| | 強風注意報 | ○ | ○ | ○ | ○ | ○ | ○ | ○ | | | | | | | | | | | | | ○ | | | | ○ | ○ | ○ |
| | 波浪注意報 | ○ | ○ | ○ | ○ | | | | | | | | | | | | | | | | ○ | | | | ○ | ○ | ○ |
| | 洪水注意報 | | ○ | ○ | | | | | | ○ | ○ | ○ | | ○ | | ○ | | ○ | | ○ | | ○ | | | | ○ | ○ |
| 6月2日 10時12分 | 大雨警報 | ○ | ● | ○ | | | | | ○ | | ○ | ○ | | ○ | ○ | ○ | ○ | ○ | ○ | ○ | ○ | ○ | | ○ | ○ | ○ | ○ |
| | 洪水警報 | | | | | | | | ○ | | | | | | | | | | ○ | | ○ | | | ○ | | | |
| | 大雨注意報 | | | | ○ | ○ | ○ | ○ | | ○ | | | ○ | | | | | | | | | | ○ | | | | |
| | 雷注意報 | ○ | ○ | ○ | ○ | ○ | ○ | ○ | ○ | ○ | ○ | ○ | ○ | ○ | ○ | ○ | ○ | ○ | ○ | ○ | ○ | ○ | ○ | ○ | ○ | ○ | ○ |
| | 強風注意報 | ○ | ○ | ○ | ○ | ○ | ○ | ○ | | | | | | | | | | | | | ○ | | | | ○ | ○ | ○ |
| | 波浪注意報 | ○ | ○ | ○ | ○ | | | | | | | | | | | | | | | | ○ | | | | ○ | ○ | ○ |
| | 洪水注意報 | ● | ○ | ○ | | | | | | ○ | ○ | ○ | | ○ | | ○ | | ○ | | ○ | | ○ | ● | | | ○ | ○ |
| 6月2日 10時35分 | 大雨警報 | ○ | ○ | ○ | | | | | ○ | | ○ | ○ | | ○ | ○ | ○ | ○ | ○ | ○ | ○ | ○ | ○ | | ○ | ○ | ○ | ○ |
| | 洪水警報 | | | | | | | | ○ | | | | | | | | | | ○ | | ○ | | | ○ | | | |
| | 大雨注意報 | | | | ○ | ○ | ○ | ○ | | ○ | | | ○ | | | | | | | | | | ○ | | | | |
| | 雷注意報 | ○ | ○ | ○ | ○ | ○ | ○ | ○ | ○ | ○ | ○ | ○ | ○ | ○ | ○ | ○ | ○ | ○ | ○ | ○ | ○ | ○ | ○ | ○ | ○ | ○ | ○ |
| | 強風注意報 | ○ | ○ | ○ | ○ | ○ | ○ | ○ | | | | | | | | | | | | | ○ | | | | ○ | ○ | ○ |
| | 波浪注意報 | ○ | ○ | ○ | ○ | | | | | | | | | | | | | | | | ○ | | | | ○ | ○ | ○ |
| | 洪水注意報 | ○ | ○ | ○ | | | | | | ○ | ○ | ○ | | ○ | | ○ | | ○ | | ○ | | ○ | ○ | | ● | ○ | ○ |

# 徳島地方気象台発表の特別警報・警報・注意報

2023年6月

●：発表　◇：特別警報から警報　▽：特別警報から注意報　▼：警報から注意報　○：継続　解：解除

| 発表時刻 | 警報・注意報 | 徳島市 | 鳴門市 | 小松島市 | 松茂町 | 北島町 | 藍住町 | 板野町 | 吉野川市 | 阿波市 | 美馬市脇・美馬・穴吹 | 石井町 | 上板町 | つるぎ町半田・貞光 | 美馬市木屋平 | 佐那河内村 | 神山町 | つるぎ町一宇 | 三好市 | 東みよし町 | 阿南市 | 勝浦町 | 上勝町 | 那賀町 | 牟岐町 | 美波町 | 海陽町 |
|---|---|---|---|---|---|---|---|---|---|---|---|---|---|---|---|---|---|---|---|---|---|---|---|---|---|---|---|
| 6月2日 10時45分 | 大雨警報 | ○ | ○ | ○ | | | | | ○ | | ○ | ○ | | ○ | ○ | ○ | ○ | ○ | ○ | ○ | ○ | ○ | | ○ | ○ | ○ | ○ |
| | 洪水警報 | | | | | | | | ○ | | | | | | | | | | ○ | | ○ | | | ○ | | ● | |
| | 大雨注意報 | | | | ○ | ○ | ○ | ○ | | ○ | | | ○ | | | | | | | | | | ○ | | | | |
| | 雷注意報 | ○ | ○ | ○ | ○ | ○ | ○ | ○ | ○ | ○ | ○ | ○ | ○ | ○ | ○ | ○ | ○ | ○ | ○ | ○ | ○ | ○ | ○ | ○ | ○ | ○ | ○ |
| | 強風注意報 | ○ | ○ | ○ | ○ | ○ | ○ | ○ | | | | | | | | | | | | | ○ | | | | ○ | ○ | ○ |
| | 波浪注意報 | ○ | ○ | ○ | ○ | | | | | | | | | | | | | | | | ○ | | | | ○ | ○ | ○ |
| | 洪水注意報 | ○ | ○ | ○ | | | | | | ○ | ○ | ○ | | ○ | | ○ | | ○ | | ○ | | ○ | ○ | | ○ | | ○ |
| 6月2日 10時51分 | 大雨警報 | ○ | ○ | ○ | | | | | ○ | | ○ | ○ | | ○ | ○ | ○ | ○ | ○ | ○ | ○ | ○ | ○ | | ○ | ○ | ○ | ○ |
| | 洪水警報 | | | | | | | | ○ | | | | | | | | | | ○ | | ○ | | | ○ | | ○ | |
| | 大雨注意報 | | | | ○ | ○ | ○ | ○ | | ○ | | | ○ | | | | | | | | | | ○ | | | | |
| | 雷注意報 | ○ | ○ | ○ | ○ | ○ | ○ | ○ | ○ | ○ | ○ | ○ | ○ | ○ | ○ | ○ | ○ | ○ | ○ | ○ | ○ | ○ | ○ | ○ | ○ | ○ | ○ |
| | 強風注意報 | ○ | ○ | ○ | ○ | ○ | ○ | ○ | | | | | | | | | | | | | ○ | | | | ○ | ○ | ○ |
| | 波浪注意報 | ○ | ○ | ○ | ○ | | | | | | | | | | | | | | | | ○ | | | | ○ | ○ | ○ |
| | 洪水注意報 | ○ | ○ | ○ | | | | | | ○ | ○ | ○ | | ○ | | ○ | | ○ | | ○ | | ○ | ○ | | ○ | | ○ |
| 6月2日 12時06分 | 大雨警報 | ○ | ○ | ○ | | | | | ○ | | ○ | ○ | | ○ | ○ | ○ | ○ | ○ | ○ | ○ | ○ | ○ | | ○ | ○ | ○ | ○ |
| | 洪水警報 | | | | | | | | ○ | | | | | | | | | | ○ | | ○ | | | ○ | | ○ | |
| | 大雨注意報 | | | | ○ | ○ | ○ | ○ | | ○ | | | ○ | | | | | | | | | | ○ | | | | |
| | 雷注意報 | ○ | ○ | ○ | ○ | ○ | ○ | ○ | ○ | ○ | ○ | ○ | ○ | ○ | ○ | ○ | ○ | ○ | ○ | ○ | ○ | ○ | ○ | ○ | ○ | ○ | ○ |
| | 強風注意報 | ○ | ○ | ○ | ○ | ○ | ○ | ○ | | | | | | | | | | | | | ○ | | | | ○ | ○ | ○ |
| | 波浪注意報 | ○ | ○ | ○ | ○ | | | | | | | | | | | | | | | | ○ | | | | ○ | ○ | ○ |
| | 洪水注意報 | ○ | ○ | ○ | | | | | | ○ | ○ | ○ | | ○ | | ○ | | ○ | | ○ | | ○ | ○ | | ○ | | ○ |
| 6月2日 12時35分 | 大雨警報 | ○ | ○ | ○ | | | | | ○ | | ○ | ○ | | ○ | ○ | ○ | ○ | ○ | ○ | ○ | ○ | ○ | | ○ | ○ | ○ | ○ |
| | 洪水警報 | | | | | | | | ○ | | | | | | | | | | ○ | | ○ | | | ○ | | ○ | |
| | 大雨注意報 | | | | ○ | ○ | ○ | ○ | | ○ | | | ○ | | | | | | | | | | ○ | | | | |
| | 雷注意報 | ○ | ○ | ○ | ○ | ○ | ○ | ○ | ○ | ○ | ○ | ○ | ○ | ○ | ○ | ○ | ○ | ○ | ○ | ○ | ○ | ○ | ○ | ○ | ○ | ○ | ○ |
| | 強風注意報 | ○ | ○ | ○ | ○ | ○ | ○ | ○ | | | | | | | | | | | | | ○ | | | | ○ | ○ | ○ |
| | 波浪注意報 | ○ | ○ | ○ | ○ | | | | | | | | | | | | | | | | ○ | | | | ○ | ○ | ○ |
| | 洪水注意報 | ○ | ○ | ○ | | | | | | ○ | ○ | ○ | | ○ | | ○ | | ○ | | ○ | | ○ | ○ | | ○ | | ○ |
| 6月2日 12時42分 | 大雨警報 | ○ | ○ | ○ | | | | | ○ | ● | ○ | ○ | | ○ | ○ | ○ | ○ | ○ | ○ | ○ | ○ | ○ | | ○ | ○ | ○ | ○ |
| | 洪水警報 | | | | | | | | ○ | | | | | | | | | | ○ | | ○ | | | ○ | | ○ | |
| | 大雨注意報 | | | | ○ | ○ | ○ | ○ | | | | | ○ | | | | | | | | | | ○ | | | | |
| | 雷注意報 | ○ | ○ | ○ | ○ | ○ | ○ | ○ | ○ | ○ | ○ | ○ | ○ | ○ | ○ | ○ | ○ | ○ | ○ | ○ | ○ | ○ | ○ | ○ | ○ | ○ | ○ |
| | 強風注意報 | ○ | ○ | ○ | ○ | ○ | ○ | ○ | | | | | | | | | | | | | ○ | | | | ○ | ○ | ○ |
| | 波浪注意報 | ○ | ○ | ○ | ○ | | | | | | | | | | | | | | | | ○ | | | | ○ | ○ | ○ |
| | 洪水注意報 | ○ | ○ | ○ | | | | | | ○ | ○ | ○ | | ○ | | ○ | | ○ | | ○ | | ○ | ○ | | ○ | | ○ |
| 6月2日 14時10分 | 大雨警報 | ○ | | ○ | | | | | ○ | ○ | ○ | ○ | | ○ | ○ | ○ | ○ | ○ | ○ | ○ | ○ | ○ | | ○ | ○ | ○ | ○ |
| | 洪水警報 | | | | | | | | ○ | | | | | | | | | | ○ | | ○ | | | ○ | | ○ | |
| | 大雨注意報 | | ▼ | | ○ | ○ | ○ | ○ | | | | | ○ | | | | | | | | | | ○ | | | | |
| | 雷注意報 | ○ | ○ | ○ | ○ | ○ | ○ | ○ | ○ | ○ | ○ | ○ | ○ | ○ | ○ | ○ | ○ | ○ | ○ | ○ | ○ | ○ | ○ | ○ | ○ | ○ | ○ |
| | 強風注意報 | ○ | ○ | ○ | ○ | ○ | ○ | ○ | | | | | | | | | | | | | ○ | | | | ○ | ○ | ○ |
| | 波浪注意報 | ○ | ○ | ○ | ○ | | | | | | | | | | | | | | | | ○ | | | | ○ | ○ | ○ |
| | 洪水注意報 | ○ | ○ | ○ | | | | | | ○ | ○ | ○ | | ○ | | ○ | | ○ | | ○ | | ○ | ○ | | ○ | | ○ |

# 徳島地方気象台発表の特別警報・警報・注意報

2023年6月

●：発表　◇：特別警報から警報　▽：特別警報から注意報　▼：警報から注意報　○：継続　解：解除

| 発表時刻 | 警報・注意報 | 徳島市 | 鳴門市 | 小松島市 | 松茂町 | 北島町 | 藍住町 | 板野町 | 吉野川市 | 阿波市 | 美馬市脇・美馬・穴吹 | 石井町 | 上板町 | つるぎ町半田・貞光 | 美馬市木屋平 | 佐那河内村 | 神山町 | つるぎ町一宇 | 三好市 | 東みよし町 | 阿南市 | 勝浦町 | 上勝町 | 那賀町 | 牟岐町 | 美波町 | 海陽町 |
|---|---|---|---|---|---|---|---|---|---|---|---|---|---|---|---|---|---|---|---|---|---|---|---|---|---|---|---|
| 6月2日 16時13分 | 大雨警報 | | | | | | | | | ○ | ○ | | | ○ | | | | | ○ | ○ | ○ | | | | ○ | ○ | ○ |
| | 洪水警報 | | | | | | | | | | | | | | | | | | | | ○ | | | ○ | | ○ | |
| | 大雨注意報 | ▼ | ○ | ▼ | ○ | ○ | ○ | ○ | ▼ | | | ▼ | ○ | | ▼ | ▼ | ▼ | ▼ | | | | ▼ | ○ | ▼ | | | |
| | 雷注意報 | ○ | ○ | ○ | ○ | ○ | ○ | ○ | ○ | ○ | ○ | ○ | ○ | ○ | ○ | ○ | ○ | ○ | ○ | ○ | ○ | ○ | ○ | ○ | ○ | ○ | ○ |
| | 強風注意報 | ○ | ○ | ○ | ○ | ○ | ○ | ○ | | | | | | | | | | | | | ○ | | | | ○ | ○ | ○ |
| | 波浪注意報 | ○ | ○ | ○ | ○ | | | | | | | | | | | | | | | | ○ | | | | ○ | ○ | ○ |
| | 洪水注意報 | ○ | ○ | ○ | | | | | ▼ | ○ | ○ | ○ | | ○ | | ○ | | ○ | ▼ | ○ | | ○ | ○ | | ○ | | ○ |
| 6月2日 18時11分 | 大雨警報 | | | | | | | | | ○ | ○ | | | ○ | | | | | ○ | ○ | ○ | | | | ○ | ○ | ○ |
| | 洪水警報 | | | | | | | | | | | | | | | | | | | | ○ | | | | | ○ | |
| | 大雨注意報 | ○ | ○ | ○ | ○ | ○ | ○ | ○ | ○ | | | ○ | ○ | | ○ | ○ | ○ | ○ | | | | ○ | ○ | ○ | | | |
| | 雷注意報 | ○ | ○ | ○ | ○ | ○ | ○ | ○ | ○ | ○ | ○ | ○ | ○ | ○ | ○ | ○ | ○ | ○ | ○ | ○ | ○ | ○ | ○ | ○ | ○ | ○ | ○ |
| | 強風注意報 | ○ | ○ | ○ | ○ | ○ | ○ | ○ | | | | | | | | | | | | | ○ | | | | ○ | ○ | ○ |
| | 波浪注意報 | ○ | ○ | ○ | ○ | | | | | | | | | | | | | | | | ○ | | | | ○ | ○ | ○ |
| | 洪水注意報 | ○ | ○ | ○ | | | | | ○ | ○ | ○ | ○ | | ○ | | ○ | | ○ | ○ | ○ | | ○ | ○ | ▼ | ○ | | ○ |
| 6月2日 20時19分 | 大雨警報 | | | | | | | | | ○ | ○ | | | ○ | | | | | ○ | ○ | ○ | | | | ○ | ○ | ○ |
| | 大雨注意報 | ○ | 解 | 解 | 解 | 解 | 解 | ○ | ○ | | | ○ | ○ | | ○ | ○ | ○ | ○ | | | | 解 | 解 | ○ | | | |
| | 雷注意報 | ○ | ○ | ○ | ○ | ○ | ○ | ○ | ○ | ○ | ○ | ○ | ○ | ○ | ○ | ○ | ○ | ○ | ○ | ○ | ○ | ○ | ○ | ○ | ○ | ○ | ○ |
| | 強風注意報 | ○ | ○ | ○ | ○ | ○ | ○ | ○ | | | | | | | | | | | | | ○ | | | | ○ | ○ | ○ |
| | 波浪注意報 | ○ | ○ | ○ | ○ | | | | | | | | | | | | | | | | ○ | | | | ○ | ○ | ○ |
| | 洪水注意報 | ○ | 解 | 解 | | | | | 解 | ○ | ○ | 解 | | 解 | | 解 | | 解 | ○ | ○ | ▼ | 解 | 解 | ○ | ○ | ▼ | ○ |
| 6月2日 23時11分 | 大雨警報 | | | | | | | | | | | | | ○ | | | | | ○ | | ○ | | | | ○ | ○ | ○ |
| | 大雨注意報 | ○ | | | | | | ○ | ○ | ▼ | ▼ | ○ | ○ | | ○ | ○ | ○ | ○ | | ▼ | | | | ○ | | | |
| | 雷注意報 | 解 | 解 | 解 | 解 | 解 | 解 | 解 | 解 | 解 | 解 | 解 | 解 | 解 | 解 | 解 | 解 | 解 | 解 | 解 | 解 | 解 | 解 | 解 | 解 | 解 | 解 |
| | 強風注意報 | ○ | ○ | ○ | ○ | ○ | ○ | ○ | | | | | | | | | | | | | ○ | | | | ○ | ○ | ○ |
| | 波浪注意報 | ○ | ○ | ○ | ○ | | | | | | | | | | | | | | | | ○ | | | | ○ | ○ | ○ |
| | 洪水注意報 | ○ | | | | | | | | ○ | 解 | | | | | | | | 解 | 解 | ○ | | | 解 | 解 | 解 | 解 |
| 6月3日 04時12分 | 大雨注意報 | 解 | | | | | | 解 | 解 | 解 | 解 | 解 | 解 | ▼ | 解 | 解 | 解 | 解 | ▼ | 解 | ▼ | | | 解 | ▼ | ▼ | ▼ |
| | 強風注意報 | ○ | ○ | ○ | ○ | ○ | ○ | ○ | | | | | | | | | | | | | ○ | | | | ○ | ○ | ○ |
| | 波浪注意報 | ○ | ○ | ○ | ○ | | | | | | | | | | | | | | | | ○ | | | | ○ | ○ | ○ |
| | 洪水注意報 | 解 | | | | | | | | 解 | | | | | | | | | | | 解 | | | | | | |
| 6月3日 06時42分 | 大雨注意報 | | | | | | | | | | | | | 解 | | | | | 解 | | 解 | | | | 解 | 解 | 解 |
| | 強風注意報 | ○ | ○ | ○ | ○ | ○ | ○ | ○ | | | | | | | | | | | | | ○ | | | | ○ | ○ | ○ |
| | 波浪注意報 | ○ | ○ | ○ | ○ | | | | | | | | | | | | | | | | ○ | | | | ○ | ○ | ○ |
| 6月3日 16時24分 | 強風注意報 | ○ | ○ | ○ | ○ | ○ | ○ | ○ | | | | | | | | | | | | | ○ | | | | ○ | ○ | ○ |
| | 波浪注意報 | 解 | 解 | 解 | 解 | | | | | | | | | | | | | | | | ○ | | | | ○ | ○ | ○ |
| 6月3日 20時06分 | 強風注意報 | 解 | 解 | 解 | 解 | 解 | 解 | 解 | | | | | | | | | | | | | 解 | | | | 解 | 解 | 解 |
| | 波浪注意報 | | | | | | | | | | | | | | | | | | | | ○ | | | | ○ | ○ | ○ |
| 6月4日 04時10分 | 波浪注意報 | | | | | | | | | | | | | | | | | | | | 解 | | | | 解 | 解 | 解 |
| 6月8日 10時13分 | 雷注意報 | ● | ● | ● | ● | ● | ● | ● | ● | ● | ● | ● | ● | ● | ● | ● | ● | ● | ● | ● | ● | ● | ● | ● | ● | ● | ● |
| | 強風注意報 | ● | ● | ● | ● | ● | ● | ● | | | | | | | | | | | | | ● | | | | ● | ● | ● |
| 6月8日 15時49分 | 大雨注意報 | ● | | | | | | | | | | | | | | | | | | | ● | | | | | | |
| | 雷注意報 | ○ | ○ | ○ | ○ | ○ | ○ | ○ | ○ | ○ | ○ | ○ | ○ | ○ | ○ | ○ | ○ | ○ | ○ | ○ | ○ | ○ | ○ | ○ | ○ | ○ | ○ |
| | 強風注意報 | ○ | ○ | ○ | ○ | ○ | ○ | ○ | | | | | | | | | | | | | ○ | | | | ○ | ○ | ○ |
| | 波浪注意報 | | | | | | | | | | | | | | | | | | | | ● | | | | ● | ● | ● |

# 徳島地方気象台発表の特別警報・警報・注意報

2023年6月

●：発表　◇：特別警報から警報　▽：特別警報から注意報　▼：警報から注意報　○：継続　解：解除

| 発表時刻 | 警報・注意報 | 徳島市 | 鳴門市 | 小松島市 | 松茂町 | 北島町 | 藍住町 | 板野町 | 吉野川市 | 阿波市 | 美馬市脇・美馬・穴吹 | 石井町 | 上板町 | つるぎ町半田・貞光 | 美馬市木屋平 | 佐那河内村 | 神山町 | つるぎ町一宇 | 三好市 | 東みよし町 | 阿南市 | 勝浦町 | 上勝町 | 那賀町 | 牟岐町 | 美波町 | 海陽町 |
|---|---|---|---|---|---|---|---|---|---|---|---|---|---|---|---|---|---|---|---|---|---|---|---|---|---|---|---|
| 6月9日 00時10分 | 大雨注意報 | 解 | | | | | | | | | | | | | | | | | | | ○ | | | | | | |
| | 雷注意報 | ○ | ○ | ○ | ○ | ○ | ○ | ○ | ○ | ○ | ○ | ○ | ○ | ○ | ○ | ○ | ○ | ○ | ○ | ○ | ○ | ○ | ○ | ○ | ○ | ○ | ○ |
| | 強風注意報 | ○ | ○ | ○ | ○ | ○ | ○ | ○ | | | | | | | | | | | | | ○ | | | | ○ | ○ | ○ |
| | 波浪注意報 | | | | | | | | | | | | | | | | | | | | ○ | | | | ○ | ○ | ○ |
| 6月9日 04時19分 | 大雨注意報 | | | | | | | | | | | | | | | | | | | | 解 | | | | | | |
| | 雷注意報 | 解 | 解 | 解 | 解 | 解 | 解 | 解 | 解 | 解 | 解 | 解 | 解 | 解 | 解 | 解 | 解 | 解 | 解 | 解 | 解 | 解 | 解 | 解 | 解 | 解 | 解 |
| | 強風注意報 | 解 | 解 | 解 | 解 | 解 | 解 | 解 | | | | | | | | | | | | | 解 | | | | 解 | 解 | 解 |
| | 波浪注意報 | | | | | | | | | | | | | | | | | | | | ○ | | | | ○ | ○ | ○ |
| 6月9日 07時31分 | 波浪注意報 | | | | | | | | | | | | | | | | | | | | 解 | | | | 解 | 解 | 解 |
| 6月10日 15時40分 | 雷注意報 | ● | ● | ● | ● | ● | ● | ● | ● | ● | ● | ● | ● | ● | ● | ● | ● | ● | ● | ● | ● | ● | ● | ● | ● | ● | ● |
| | 強風注意報 | | | | | | | | | | | | | | | | | | | | ● | | | | ● | ● | ● |
| 6月10日 20時40分 | 大雨注意報 | | | | | | | | | | | | | | | | | | | | ● | | | | ● | ● | ● |
| | 雷注意報 | ○ | ○ | ○ | ○ | ○ | ○ | ○ | ○ | ○ | ○ | ○ | ○ | ○ | ○ | ○ | ○ | ○ | ○ | ○ | ○ | ○ | ○ | ○ | ○ | ○ | ○ |
| | 強風注意報 | | | | | | | | | | | | | | | | | | | | ○ | | | | ○ | ○ | ○ |
| 6月11日 04時26分 | 大雨注意報 | | | | | | | | | | | | | | | | | | | | ○ | | | | 解 | ○ | 解 |
| | 雷注意報 | ○ | ○ | ○ | ○ | ○ | ○ | ○ | ○ | ○ | ○ | ○ | ○ | ○ | ○ | ○ | ○ | ○ | ○ | ○ | ○ | ○ | ○ | ○ | ○ | ○ | ○ |
| | 強風注意報 | | | | | | | | | | | | | | | | | | | | 解 | | | | 解 | 解 | 解 |
| 6月11日 08時09分 | 大雨注意報 | | | | | | | | | | | | | | | | | | | | 解 | | | | | 解 | |
| | 雷注意報 | ○ | ○ | ○ | ○ | ○ | ○ | ○ | ○ | ○ | ○ | ○ | ○ | ○ | ○ | ○ | ○ | ○ | ○ | ○ | ○ | ○ | ○ | ○ | ○ | ○ | ○ |
| 6月11日 10時44分 | 雷注意報 | ○ | ○ | ○ | ○ | ○ | ○ | ○ | ○ | ○ | ○ | ○ | ○ | ○ | ○ | ○ | ○ | ○ | ○ | ○ | ○ | ○ | ○ | ○ | ○ | ○ | ○ |
| | 波浪注意報 | | | | | | | | | | | | | | | | | | | | ● | | | | ● | ● | ● |
| 6月11日 15時55分 | 雷注意報 | ○ | ○ | ○ | ○ | ○ | ○ | ○ | ○ | ○ | ○ | ○ | ○ | ○ | ○ | ○ | ○ | ○ | ○ | ○ | ○ | ○ | ○ | ○ | ○ | ○ | ○ |
| | 波浪注意報 | | | | | | | | | | | | | | | | | | | | ○ | | | | ○ | ○ | ○ |
| 6月12日 09時50分 | 雷注意報 | ○ | ○ | ○ | ○ | ○ | ○ | ○ | ○ | ○ | ○ | ○ | ○ | ○ | ○ | ○ | ○ | ○ | ○ | ○ | ○ | ○ | ○ | ○ | ○ | ○ | ○ |
| | 波浪注意報 | | | | | | | | | | | | | | | | | | | | ○ | | | | ○ | ○ | ○ |
| 6月12日 15時50分 | 雷注意報 | ○ | ○ | ○ | ○ | ○ | ○ | ○ | ○ | ○ | ○ | ○ | ○ | ○ | ○ | ○ | ○ | ○ | ○ | ○ | ○ | ○ | ○ | ○ | ○ | ○ | ○ |
| | 波浪注意報 | | | | | | | | | | | | | | | | | | | | ○ | | | | ○ | ○ | ○ |
| 6月12日 21時13分 | 雷注意報 | 解 | 解 | 解 | 解 | 解 | 解 | 解 | 解 | 解 | 解 | 解 | 解 | 解 | 解 | 解 | 解 | 解 | 解 | 解 | 解 | 解 | 解 | 解 | 解 | 解 | 解 |
| | 波浪注意報 | | | | | | | | | | | | | | | | | | | | ○ | | | | ○ | ○ | ○ |
| 6月13日 03時56分 | 雷注意報 | ● | ● | ● | ● | ● | ● | ● | ● | ● | ● | ● | ● | ● | ● | ● | ● | ● | ● | ● | ● | ● | ● | ● | ● | ● | ● |
| | 波浪注意報 | | | | | | | | | | | | | | | | | | | | ○ | | | | ○ | ○ | ○ |
| 6月13日 10時16分 | 雷注意報 | ○ | ○ | ○ | ○ | ○ | ○ | ○ | ○ | ○ | ○ | ○ | ○ | ○ | ○ | ○ | ○ | ○ | ○ | ○ | ○ | ○ | ○ | ○ | ○ | ○ | ○ |
| | 波浪注意報 | | | | | | | | | | | | | | | | | | | | 解 | | | | 解 | 解 | 解 |
| 6月13日 21時31分 | 雷注意報 | 解 | 解 | 解 | 解 | 解 | 解 | 解 | 解 | 解 | 解 | 解 | 解 | 解 | 解 | 解 | 解 | 解 | 解 | 解 | 解 | 解 | 解 | 解 | 解 | 解 | 解 |
| 6月14日 04時23分 | 雷注意報 | ● | ● | ● | ● | ● | ● | ● | ● | ● | ● | ● | ● | ● | ● | ● | ● | ● | ● | ● | ● | ● | ● | ● | ● | ● | ● |
| 6月14日 16時17分 | 雷注意報 | ○ | ○ | ○ | ○ | ○ | ○ | ○ | ○ | ○ | ○ | ○ | ○ | ○ | ○ | ○ | ○ | ○ | ○ | ○ | ○ | ○ | ○ | ○ | ○ | ○ | ○ |
| 6月14日 20時23分 | 雷注意報 | 解 | 解 | 解 | 解 | 解 | 解 | 解 | 解 | 解 | 解 | 解 | 解 | 解 | 解 | 解 | 解 | 解 | 解 | 解 | 解 | 解 | 解 | 解 | 解 | 解 | 解 |
| 6月15日 04時40分 | 雷注意報 | ● | ● | ● | ● | ● | ● | ● | ● | ● | ● | ● | ● | ● | ● | ● | ● | ● | ● | ● | ● | ● | ● | ● | ● | ● | ● |
| 6月16日 03時04分 | 雷注意報 | 解 | 解 | 解 | 解 | 解 | 解 | 解 | 解 | 解 | 解 | 解 | 解 | 解 | 解 | 解 | 解 | 解 | 解 | 解 | 解 | 解 | 解 | 解 | 解 | 解 | 解 |
| 6月21日 11時34分 | 強風注意報 | ● | ● | ● | ● | ● | ● | ● | | | | | | | | | | | | | ● | | | | | | |
| 6月21日 16時04分 | 雷注意報 | ● | ● | ● | ● | ● | ● | ● | ● | ● | ● | ● | ● | ● | ● | ● | ● | ● | ● | ● | ● | ● | ● | ● | ● | ● | ● |
| | 強風注意報 | ○ | ○ | ○ | ○ | ○ | ○ | ○ | | | | | | | | | | | | | ○ | | | | ● | ● | ● |
| | 波浪注意報 | | | | | | | | | | | | | | | | | | | | ● | | | | ● | ● | ● |

# 徳島地方気象台発表の特別警報・警報・注意報

2023年6月

●：発表　◇：特別警報から警報　▽：特別警報から注意報　▼：警報から注意報　○：継続　解：解除

| 発表時刻 | 警報・注意報 | 徳島市 | 鳴門市 | 小松島市 | 松茂町 | 北島町 | 藍住町 | 板野町 | 吉野川市 | 阿波市 | 美馬市脇・美馬・穴吹 | 石井町 | 上板町 | つるぎ町半田・貞光 | 美馬市木屋平 | 佐那河内村 | 神山町 | つるぎ町一宇 | 三好市 | 東みよし町 | 阿南市 | 勝浦町 | 上勝町 | 那賀町 | 牟岐町 | 美波町 | 海陽町 |
|---|---|---|---|---|---|---|---|---|---|---|---|---|---|---|---|---|---|---|---|---|---|---|---|---|---|---|---|
| 6月21日 23時35分 | 雷注意報 | ○ | ○ | ○ | ○ | ○ | ○ | ○ | ○ | ○ | ○ | ○ | ○ | ○ | ○ | ○ | ○ | ○ | ○ | ○ | ○ | ○ | ○ | ○ | ○ | ○ | ○ |
| | 強風注意報 | 解 | 解 | 解 | 解 | 解 | 解 | 解 | | | | | | | | | | | | | ○ | | | | ○ | ○ | ○ |
| | 波浪注意報 | | | | | | | | | | | | | | | | | | | | ○ | | | | ○ | ○ | ○ |
| 6月22日 03時58分 | 雷注意報 | ○ | ○ | ○ | ○ | ○ | ○ | ○ | ○ | ○ | ○ | ○ | ○ | ○ | ○ | ○ | ○ | ○ | ○ | ○ | ○ | ○ | ○ | ○ | ○ | ○ | ○ |
| | 強風注意報 | | | | | | | | | | | | | | | | | | | | ○ | | | | ○ | ○ | ○ |
| | 波浪注意報 | | | | | | | | | | | | | | | | | | | | ○ | | | | ○ | ○ | ○ |
| 6月22日 10時09分 | 雷注意報 | 解 | 解 | 解 | 解 | 解 | 解 | 解 | 解 | 解 | 解 | 解 | 解 | 解 | 解 | 解 | 解 | 解 | 解 | 解 | 解 | 解 | 解 | 解 | 解 | 解 | 解 |
| | 強風注意報 | | | | | | | | | | | | | | | | | | | | ○ | | | | ○ | ○ | ○ |
| | 波浪注意報 | | | | | | | | | | | | | | | | | | | | ○ | | | | ○ | ○ | ○ |
| 6月22日 15時10分 | 強風注意報 | | | | | | | | | | | | | | | | | | | | 解 | | | | 解 | 解 | 解 |
| | 波浪注意報 | | | | | | | | | | | | | | | | | | | | 解 | | | | 解 | 解 | 解 |
| 6月26日 07時39分 | 雷注意報 | ● | ● | ● | ● | ● | ● | ● | ● | ● | ● | ● | ● | ● | ● | ● | ● | ● | ● | ● | ● | ● | ● | ● | ● | ● | ● |
| 6月26日 18時30分 | 雷注意報 | 解 | 解 | 解 | 解 | 解 | 解 | 解 | 解 | 解 | 解 | 解 | 解 | 解 | 解 | 解 | 解 | 解 | 解 | 解 | 解 | 解 | 解 | 解 | 解 | 解 | 解 |
| 6月27日 09時55分 | 雷注意報 | ● | ● | ● | ● | ● | ● | ● | ● | ● | ● | ● | ● | ● | ● | ● | ● | ● | ● | ● | ● | ● | ● | ● | ● | ● | ● |
| 6月28日 01時38分 | 雷注意報 | ○ | ○ | ○ | ○ | ○ | ○ | ○ | ○ | ○ | ○ | ○ | ○ | ○ | ○ | ○ | ○ | ○ | ○ | ○ | ○ | ○ | ○ | ○ | ○ | ○ | ○ |
| | 濃霧注意報 | ● | ● | ● | ● | ● | ● | ● | | | | | | | | | | | | | | | | | | | |
| 6月28日 03時56分 | 雷注意報 | ○ | ○ | ○ | ○ | ○ | ○ | ○ | ○ | ○ | ○ | ○ | ○ | ○ | ○ | ○ | ○ | ○ | ○ | ○ | ○ | ○ | ○ | ○ | ○ | ○ | ○ |
| | 濃霧注意報 | ○ | ○ | ○ | ○ | ○ | ○ | ○ | | | | | | | | | | | | | ● | | | | | | |
| 6月28日 10時14分 | 雷注意報 | ○ | ○ | ○ | ○ | ○ | ○ | ○ | ○ | ○ | ○ | ○ | ○ | ○ | ○ | ○ | ○ | ○ | ○ | ○ | ○ | ○ | ○ | ○ | ○ | ○ | ○ |
| | 濃霧注意報 | 解 | 解 | 解 | 解 | 解 | 解 | 解 | | | | | | | | | | | | | 解 | | | | | | |
| 6月28日 14時36分 | 大雨注意報 | | | ● | | | | | | | | | | | | | | | | | | | | | | | |
| | 雷注意報 | ○ | ○ | ○ | ○ | ○ | ○ | ○ | ○ | ○ | ○ | ○ | ○ | ○ | ○ | ○ | ○ | ○ | ○ | ○ | ○ | ○ | ○ | ○ | ○ | ○ | ○ |
| 6月28日 16時10分 | 大雨注意報 | | | 解 | | | | | | | | | | | | | | | | | | | | | | | |
| | 雷注意報 | ○ | ○ | ○ | ○ | ○ | ○ | ○ | ○ | ○ | ○ | ○ | ○ | ○ | ○ | ○ | ○ | ○ | ○ | ○ | ○ | ○ | ○ | ○ | ○ | ○ | ○ |
| 6月28日 20時45分 | 雷注意報 | 解 | 解 | 解 | 解 | 解 | 解 | 解 | 解 | 解 | 解 | 解 | 解 | 解 | 解 | 解 | 解 | 解 | 解 | 解 | 解 | 解 | 解 | 解 | 解 | 解 | 解 |
| 6月29日 04時08分 | 雷注意報 | ● | ● | ● | ● | ● | ● | ● | ● | ● | ● | ● | ● | ● | ● | ● | ● | ● | ● | ● | ● | ● | ● | ● | ● | ● | ● |
| 6月29日 16時25分 | 雷注意報 | ○ | ○ | ○ | ○ | ○ | ○ | ○ | ○ | ○ | ○ | ○ | ○ | ○ | ○ | ○ | ○ | ○ | ○ | ○ | ○ | ○ | ○ | ○ | ○ | ○ | ○ |
| 6月30日 15時56分 | 雷注意報 | ○ | ○ | ○ | ○ | ○ | ○ | ○ | ○ | ○ | ○ | ○ | ○ | ○ | ○ | ○ | ○ | ○ | ○ | ○ | ○ | ○ | ○ | ○ | ○ | ○ | ○ |
| | 強風注意報 | | | | | | | | | | | | | | | | | | | | ● | | | | ● | ● | ● |
| 6月30日 21時55分 | 雷注意報 | ○ | ○ | ○ | ○ | ○ | ○ | ○ | ○ | ○ | ○ | ○ | ○ | ○ | ○ | ○ | ○ | ○ | ○ | ○ | ○ | ○ | ○ | ○ | ○ | ○ | ○ |
| | 強風注意報 | | | | | | | | | | | | | | | | | | | | ○ | | | | ○ | ○ | ○ |
| | 波浪注意報 | | | | | | | | | | | | | | | | | | | | ● | | | | ● | ● | ● |
| 6月30日 22時20分 | 大雨注意報 | | | | | | | | ● | | | | | | | | | | | | | | | | | | |
| | 雷注意報 | ○ | ○ | ○ | ○ | ○ | ○ | ○ | ○ | ○ | ○ | ○ | ○ | ○ | ○ | ○ | ○ | ○ | ○ | ○ | ○ | ○ | ○ | ○ | ○ | ○ | ○ |
| | 強風注意報 | | | | | | | | | | | | | | | | | | | | ○ | | | | ○ | ○ | ○ |
| | 波浪注意報 | | | | | | | | | | | | | | | | | | | | ○ | | | | ○ | ○ | ○ |

# 土砂災害警戒情報発表状況（徳島県内）

2023年6月

| 月　日 | 発表時刻 | 情報番号 | 警戒対象地域 |
|---|---|---|---|
| 6月2日 | 08時05分 | 第1号 | 三好市山城町* |
| | 08時20分 | 第2号 | 美馬市木屋平*　三好市山城町　神山町* |
| | 08時55分 | 第3号 | 美馬市木屋平　三好市山城町　佐那河内村*　神山町　つるぎ町貞光* |
| | 09時10分 | 第4号 | 徳島市*　美馬市木屋平　三好市山城町　佐那河内村　神山町<br>那賀町木沢地域*　那賀町木頭地域*　つるぎ町貞光 |
| | 09時40分 | 第5号 | 徳島市　阿南市*　美馬市木屋平　美馬市穴吹町*　三好市山城町<br>三好市東祖谷*　佐那河内村　神山町　那賀町木沢地域　那賀町木頭地域<br>海陽町海南地域*　海陽町海部地域*　つるぎ町一宇*　つるぎ町半田*<br>つるぎ町貞光 |
| | 10時20分 | 第6号 | 徳島市　小松島市*　阿南市　吉野川市鴨島町*　吉野川市美郷*<br>美馬市木屋平　美馬市穴吹町　三好市山城町　三好市東祖谷　勝浦町*<br>佐那河内村　石井町*　神山町　那賀町鷲敷地域*　那賀町相生地域*<br>那賀町木沢地域　那賀町木頭地域　美波町日和佐地域*　海陽町海南地域<br>海陽町海部地域　つるぎ町一宇　つるぎ町半田　つるぎ町貞光 |
| | 10時45分 | 第7号 | 徳島市　小松島市　阿南市　吉野川市鴨島町　吉野川市美郷　美馬市木屋平<br>美馬市穴吹町　三好市山城町　三好市東祖谷　勝浦町　佐那河内村　石井町<br>神山町　那賀町鷲敷地域　那賀町相生地域　那賀町木沢地域<br>那賀町木頭地域　牟岐町*　美波町由岐地域*　美波町日和佐地域<br>海陽町海南地域　海陽町海部地域　つるぎ町一宇　つるぎ町半田<br>つるぎ町貞光 |
| | 15時10分 | 第8号 | 阿南市　三好市山城町　那賀町鷲敷地域　那賀町相生地域　那賀町木沢地域<br>那賀町木頭地域　牟岐町　美波町由岐地域　美波町日和佐地域<br>海陽町海南地域　海陽町海部地域　つるぎ町貞光 |
| | 16時10分 | 第9号 | 阿南市　三好市山城町　牟岐町　美波町由岐地域　美波町日和佐地域<br>海陽町海南地域　海陽町海部地域　つるぎ町貞光 |
| | 19時10分 | 第10号 | 阿南市　牟岐町　美波町由岐地域　美波町日和佐地域　海陽町海南地域<br>海陽町海部地域 |
| | 22時00分 | 第11号 | 阿南市 |
| 6月3日 | 03時05分 | 第12号 | （全解除） |

*印は、新たに警戒対象となった市町村を示します。
※土砂災害警戒情報は、徳島県と徳島地方気象台による共同発表です。

# 指定河川洪水予報発表状況（徳島県内）

2023年6月

6月は指定河川洪水予報の発表はありませんでした。

※指定河川洪水予報の発表対象河川は、吉野川、那賀川、勝浦川です。
※吉野川は徳島河川国道事務所と徳島地方気象台、
　那賀川は那賀川河川事務所と徳島地方気象台、
　勝浦川水系勝浦川は徳島県と徳島地方気象台による共同発表です。

# 記録的短時間大雨情報発表状況（徳島県内）

2023年6月

6月は記録的短時間大雨情報の発表はありませんでした。

# 竜巻注意情報発表状況(徳島県内)

2023年6月

| 月　日 | 発表時刻 | 情報番号 | 対象地域 |
|---|---|---|---|
| 6月2日 | 9時53分 | 第1号 | 南部 |
| | 10時43分 | 第2号 | 北部、南部 |
| 6月28日 | 12時03分 | 第1号 | 北部 |
| | 12時33分 | 第2号 | 北部、南部 |
| | 13時28分 | 第3号 | 北部、南部 |
| | 14時23分 | 第4号 | 北部、南部 |

# 生 物 季 節

２０２３年６月　徳島地方気象台

**植　物**

| 種 目 | 現 象 | 本　年 | 平　年 | 平年差 | 昨　年 | 昨年差 |
|---|---|---|---|---|---|---|
| あじさい | 開花 | 6 月 9 日 | 6 月 11 日 | 2 日早い | 6 月 10 日 | 1 日早い |

# 観 測 所 一 覧 表

２０２３年５月１０日現在

| 観測所 番号 | 観測所 名称 | 観測所 ﾌﾘｶﾞﾅ | 観測種目 気温 | 観測種目 湿度 | 観測種目 風 | 観測種目 降水量 | 観測種目 日照時間 | 観測種目 積雪 | 観測種目 気圧 | 所在地 | 緯度（北緯） 度 分 | 経度（東経） 度 分 | 観測所の海面上の高さ m |
|---|---|---|---|---|---|---|---|---|---|---|---|---|---|
| 71066 | 池　田 | ｲｹﾀﾞ | ○ | ○ | ○ | ○ | ▲ | | | 三好市　池田町シンヤマ | 34 01.4 | 133 47.7 | 214 |
| 71087 | 穴　吹 | ｱﾅﾌﾞｷ | ○ | ○ | ○ | ○ | ▲ | | | 美馬市　穴吹町口山字初草 | 34 02.4 | 134 09.4 | 160 |
| 71106 | 徳　島 | ﾄｸｼﾏ | ○ | ○ | ○ | ○ | ○ | ○ | ○ | 徳島市　大和町（徳島地方気象台） | 34 04.0 | 134 34.4 | 2 |
| 71136 | 半　田 | ﾊﾝﾀﾞ | | | | ○ | | | | 美馬郡つるぎ町　半田字下尾尻 | 33 59.4 | 134 02.2 | 228 |
| 71191 | 京　上 | ｷｮｳｼﾞｮｳ | ○ | ○ | ○ | ○ | ▲ | | | 三好市　東祖谷京上 | 33 52.0 | 133 54.2 | 532 |
| 71211 | 福原旭 | ﾌｸﾊﾗｱｻﾋ | | | | ○ | | | | 勝浦郡上勝町　大字旭字蔭 | 33 52.7 | 134 23.3 | 290 |
| 71231 | 蒲生田 | ｶﾓﾀﾞ | ○ | ○ | ○ | ○ | ▲ | | | 阿南市　椿町蒲生田 | 33 50.2 | 134 44.5 | 10 |
| 71251 | 木　頭 | ｷﾄｳ | ○ | ○ | ○ | ○ | ▲ | | | 那賀郡那賀町　木頭和無田ヨシノ | 33 46.3 | 134 11.9 | 363 |
| 71266 | 日和佐 | ﾋﾜｻ | ○ | ○ | ○ | ○ | ▲ | | | 海部郡美波町　日和佐浦 | 33 43.9 | 134 32.3 | 3 |
| 71291 | 海　陽 | ｶｲﾖｳ | ○ | ○ | ○ | ○ | ▲ | | | 海部郡海陽町　四方原字杉谷 | 33 36.7 | 134 21.3 | 5 |

▲　71106徳島以外の日照時間は、2021年3月2日より、気象衛星観測のデータを用いた
「推計気象分布（日照時間）」から得る推計値を日照時間データとすることになりました。

# （ 観 測 所 配 置 図 ）

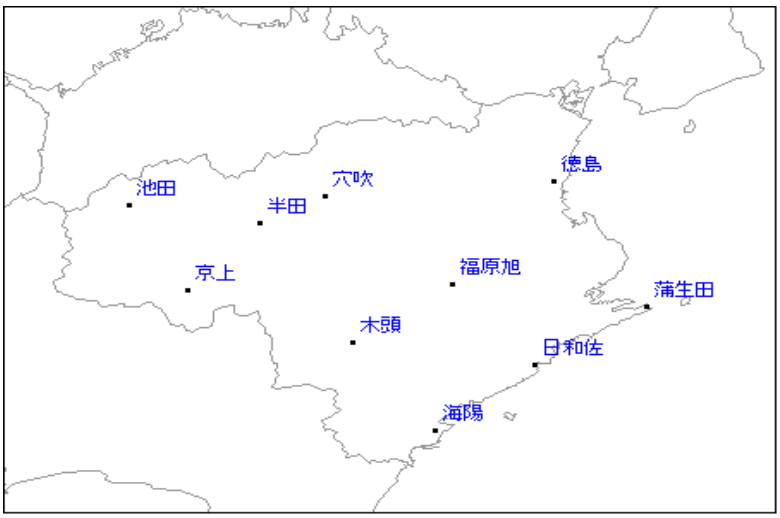


※観測所配置図は、徳島地方気象台ホームページの「気象台について」にも掲載しています。
https://www.data.jma.go.jp/tokushima/shosai/haichizu/haichizu.html

令和３（2021）年11月30日に穴吹地域気象観測所で、機器更新を行いました。これに伴い、湿度の観測を開始しました。
令和４（2022）年11月22日に京上地域気象観測所で、機器更新を行いました。これに伴い、湿度の観測を開始しました。
令和４（2022）年11月24日に蒲生田地域気象観測所で、機器更新を行いました。これに伴い、湿度の観測を開始しました。
令和５（2023）年4月20日に木頭地域気象観測所で、機器更新を行いました。これに伴い、湿度の観測を開始しました。
令和５（2023）年4月24日に日和佐地域気象観測所で、機器更新を行いました。これに伴い、湿度の観測を開始しました。
令和５（2023）年4月27日に海陽地域気象観測所で、機器更新を行いました。これに伴い、湿度の観測を開始しました。
令和５（2023）年5月9日に池田地域気象観測所で、機器更新を行いました。これに伴い、湿度の観測を開始しました。

# 資　料　の　解　説

※「毎正時の観測値（24回）」は01～24時であり、0時00分～24時00分を対象とします。
※※ 日照時間は「可照時間」の変動のため、毎正時の観測回数は月により変動します。

| 要　素 | （細　分） | | 単　位 | 統　計　方　法 | （要素） |
|---|---|---|---|---|---|
| 気圧 | 平均（現地） | | 0.1 hPa | 毎正時の観測値（24回）の平均 | 平均気圧 |
| | 平均（海面） | | 0.1 hPa | 平均気圧を海面上（０ｍ）に更正した値 | 海面気圧 |
| 気温 | 平均 | | 0.1 ℃ | 毎正時の観測値（24回）の平均 | 平均気温 |
| | 最高 | | 0.1 ℃ | 任意時刻の最高値 | 最高気温 |
| | 最低 | | 0.1 ℃ | 任意時刻の最低値 | 最低気温 |
| 蒸気圧 | 平均 | | 0.1 hPa | 毎正時の観測値（24回）の平均 | 平均蒸気圧 |
| 相対湿度 | 平均 | | 1 % | 毎正時の観測値（24回）の平均 | 平均相対湿度 |
| | 最小 | | 1 % | 任意時刻の最小値 | 最小相対湿度 |
| 日照時間 | 日 | | 0.1 h | ◎2021年3月1日以前の地域気象、徳島地方気象台<br>毎正時の観測値の合計…※※ | 日照時間 |
| | | | | ◎2021年3月2日以降の地域気象<br>気象衛星観測のデータを用いた<br>「推計気象分布（日照時間）」から得る推計値 | |
| 降水量 | 日 | | 0.5 mm | 毎正時の観測値（24回）の合計 | 降水量 |
| | 最大１時間 | | 0.5 mm | 任意時刻の１時間降水量の最大値 | 最大１時間降水量 |
| | 最大10分間 | | 0.5 mm | 任意時刻の10分間降水量の最大値 | 最大10分間降水量 |
| | 補足）降水量0.5mm未満の記載に関する留意事項（資料により記載方法が異なる）<br>○気象月表及び平年の比較表（徳島分）の記載方法<br>・降水が無い場合：「 ―mm 」<br>・観測した降水量が0.5mm未満の場合：「0.0mm」<br>○地域気象観測降水量月報、アメダス気象分布及び平年の比較表（池田、日和佐分）の記載方法<br>・降水が無い場合又は観測した降水量が0.5mm未満の場合：「0.0mm」 | | | | |
| 最深積雪 | 最大 | | 1 cm | 毎正時の観測値（24回）の最大値 | 最深積雪 |
| 降雪深さ | 合計 | | 1 cm | 毎正時（24回）の積雪差（正の値のみ）の合計 | 降雪深さ合計 |
| （風向）風速 | 平均 | 風速 | 0.1 m/s | 毎10分の観測値（144回）の平均 | 平均風速 |
| | 最大 | 風速 | 0.1 m/s | 任意の10分間平均風速の最大値 | 最大風速 |
| | | 風向 | 16方位 | 最大風速の風向 | 最大風速の風向 |
| | 最大瞬間 | 風速 | 0.1 m/s | 任意の瞬間風速の最大値 | 最大瞬間風速 |
| | | 風向 | 16方位 | 最大瞬間風速の風向 | 最大瞬間風速の風向 |
| | 最多 | 風向 | 16方位 | 毎正時（24回）で最も多く現れた風向 | 最多風向 |
| 天気概況 | | | | 昼（06時～18時）、夜（18時～翌日06時） | |
| 大気現象 | | | | ● 雨　✕ 雪　みぞれ　≡ 霧　〓 もや　∞ 煙霧　雷電 | |

２０２１年４月号から、平年値の統計期間が変わっています。
「平年」の値、平年値の統計期間：1991～2020年（穴吹は2001～2020年、海陽は2009～2020年）を使用します。
「平年」の値に、「@」の付いた値は、参考値です。平年差や平年比に利用できません。

）：準正常値（対象となる資料の一部が欠けているが、許容する資料数を満たす値）
］：資料不足値（対象となる資料が許容する資料数を満たさない値）
×：欠測又は資料なし（測器の故障などで値が得られなかった場合）
//：平年値なし（統計期間が短く平年値が算出できない場合）

「利用上の注意」　本資料に含まれるデータ等を利用した場合は、「徳島地方気象台提供」と明記願います。

「徳島県の気象」に関するお問い合わせ先　　徳島地方気象台　防災管理官室　電話：088-626-0676