

# 徳島県の気象

2023年9月

(令和5年)

## 目次

|                       |    |
|-----------------------|----|
| 気象概況                  | 1  |
| 平年との比較表（徳島・池田・日和佐）    | 3  |
| 徳島の観測記録順位の更新（第3位まで）   | 4  |
| 地域気象観測所の観測記録順位1位の更新   | 5  |
| アメダス気象分布図             | 6  |
| アメダス気象経過図             | 7  |
| 気象月表（徳島地方气象台）         | 9  |
| 地域気象観測気温月報            | 10 |
| 地域気象観測降水量月報           | 12 |
| 地域気象観測日照時間月報          | 13 |
| 地域気象観測風向・風速月報         | 14 |
| 地域気象観測相対湿度月報          | 17 |
| 徳島地方气象台発表の特別警報・警報・注意報 | 19 |
| 土砂災害警戒情報発表状況          | 22 |
| 指定河川洪水予報発表状況          | 22 |
| 記録的短時間大雨情報発表状況        | 22 |
| 竜巻注意情報発表状況            | 22 |
| 生物季節                  | 23 |
| 観測所一覧表                | 24 |
| 資料の解説                 | 25 |

※掲載資料は後日修正する場合があります

徳島地方气象台

〒770-0864 徳島市大和町2丁目3-36

• • • • •

.

%

-

%

.

.

.

.

.

.

%

.

.

.

.

.

| 日付  | 気象概況                        | 徳島の天気概況       |                 |
|-----|-----------------------------|---------------|-----------------|
|     |                             | 昼<br>(06-18時) | 夜<br>(18-翌日06時) |
| 1日  | 湿った空気の影響を受ける                | 曇時々雨          | 曇後時々晴           |
| 2日  | 湿った空気の影響を受ける                | 曇時々晴          | 曇後時々晴           |
| 3日  | 湿った空気の影響を受ける、次第に高気圧に覆われる    | 晴一時曇          | 晴後一時曇           |
| 4日  | 高気圧に覆われる、次第に湿った空気の影響を受ける    | 曇時々晴一時雨       | 雨後曇時々晴          |
| 5日  | 熱帯低気圧や湿った空気の影響を受ける          | 晴一時雨          | 晴後曇一時雨          |
| 6日  | 熱帯低気圧や湿った空気の影響を受ける          | 曇時々雨          | 晴時々曇            |
| 7日  | 高気圧に覆われる、次第に湿った空気の影響を受ける    | 曇時々晴一時雨       | 曇時々晴一時雨         |
| 8日  | 湿った空気の影響を受ける、次第に高気圧に覆われる    | 雨後曇時々晴        | 曇一時雨            |
| 9日  | 湿った空気の影響を受ける                | 晴後一時曇         | 曇一時晴            |
| 10日 | 気圧の谷や湿った空気の影響を受ける           | 曇一時晴後雨、雷を伴う   | 大雨時々曇、雷を伴う      |
| 11日 | 気圧の谷や湿った空気の影響を受ける           | 曇時々大雨、雷を伴う    | 曇時々晴一時雨         |
| 12日 | 湿った空気の影響を受ける                | 晴後時々曇         | 晴時々曇            |
| 13日 | 湿った空気の影響を受ける、次第に高気圧に覆われる    | 晴後一時曇         | 晴後時々曇           |
| 14日 | 湿った空気の影響を受ける                | 曇後一時雨         | 曇時々晴            |
| 15日 | 湿った空気の影響を受ける、次第に高気圧に覆われる    | 晴時々曇          | 晴時々曇            |
| 16日 | 湿った空気の影響を受ける、次第に高気圧に覆われる    | 晴             | 晴               |
| 17日 | 高気圧に覆われる、次第に湿った空気の影響を受ける    | 晴後時々曇         | 晴時々曇            |
| 18日 | 高気圧に覆われる、次第に湿った空気の影響を受ける    | 晴後曇一時雨、雷を伴う   | 晴               |
| 19日 | 湿った空気の影響を受ける                | 晴後一時曇、雷を伴う    | 晴後曇一時雨          |
| 20日 | 高気圧に覆われる、次第に湿った空気の影響を受ける    | 曇一時晴後一時雨      | 曇時々雨            |
| 21日 | 前線や湿った空気の影響を受ける             | 曇時々雨一時晴、雷を伴う  | 曇時々大雨、雷を伴う      |
| 22日 | 湿った空気の影響を受ける                | 曇時々雨          | 曇時々雨            |
| 23日 | 湿った空気の影響を受ける                | 曇一時雨          | 曇               |
| 24日 | 高気圧に覆われる、次第に湿った空気の影響を受ける    | 晴時々曇          | 曇一時雨            |
| 25日 | 湿った空気の影響を受ける、次第に高気圧に覆われる    | 晴一時曇          | 晴               |
| 26日 | 湿った空気の影響を受ける、次第に高気圧に覆われる    | 晴一時曇          | 晴               |
| 27日 | 高気圧に覆われる                    | 晴             | 晴               |
| 28日 | 高気圧に覆われる、次第に湿った空気の影響を受ける    | 晴後時々曇         | 曇時々晴一時雨         |
| 29日 | 湿った空気の影響を受ける、次第に高気圧に覆われる    | 晴一時雨          | 曇時々晴            |
| 30日 | 高気圧に覆われる、次第に前線や湿った空気の影響を受ける | 晴時々曇          | 曇一時晴後時々雨        |

## 平年との比較表（徳島・池田・日和佐）

2023年9月

|    | 要素  | 平均気温(℃) |      |           | 日照時間(h) |       |           | 降水量(mm) |       |            |
|----|-----|---------|------|-----------|---------|-------|-----------|---------|-------|------------|
|    | 官署  | 本年      | 平年   | 階級<br>区分  | 本年      | 平年    | 階級<br>区分  | 本年      | 平年    | 階級<br>区分   |
| 上旬 | 徳島  | 27.5    | 26.4 | 高い        | 48.0    | 60.4  | 少ない       | 27.0    | 103.4 | 平年並        |
|    | 池田  | 24.9    | 23.6 | 高い        | 53.9    | 52.8  | 平年並       | 11.5    | 86.1  | 少ない        |
|    | 日和佐 | 27.3    | 26.2 | 高い        | 51.9    | 59.0  | 平年並       | 32.0    | 108.2 | 少ない        |
| 中旬 | 徳島  | 27.4    | 25.0 | かなり<br>高い | 76.1    | 55.2  | かなり<br>多い | 125.0   | 103.2 | 多い         |
|    | 池田  | 25.1    | 22.0 | かなり<br>高い | 59.0    | 47.6  | 多い        | 9.0     | 65.9  | 少ない        |
|    | 日和佐 | 26.2    | 24.9 | 高い        | 67.5    | 53.9  | 多い        | 124.5   | 120.6 | 多い         |
| 下旬 | 徳島  | 26.2    | 22.9 | かなり<br>高い | 67.0    | 46.5  | 多い        | 72.5    | 88.3  | 平年並        |
|    | 池田  | 23.3    | 19.7 | かなり<br>高い | 59.9    | 43.9  | 多い        | 11.0    | 70.0  | 少ない        |
|    | 日和佐 | 25.3    | 23.1 | かなり<br>高い | 65.3    | 48.2  | 多い        | 49.5    | 108.8 | 少ない        |
| 月  | 徳島  | 27.0    | 24.8 | かなり<br>高い | 191.1   | 162.0 | 多い        | 225.0   | 271.2 | 平年並        |
|    | 池田  | 24.4    | 21.8 | かなり<br>高い | 172.8   | 144.3 | 多い        | 31.5    | 222.1 | かなり<br>少ない |
|    | 日和佐 | 26.3    | 24.7 | かなり<br>高い | 184.7   | 161.1 | 多い        | 206.0   | 337.6 | 少ない        |

日照時間は徳島を除き推計値です。

【階級区分】階級区分は、平年との違いの程度を表すもので、30年間（1991年～2020年）の観測値が、「高い（多い）」「平年並」「低い（少ない）」の3つの階級に等しい割合で振り分けられる（各階級が10個ずつになる）ように決めています。また特に、値が観測値の上位または下位10%に相当する場合には、「かなり高い（多い）」「かなり低い（少ない）」と表現します。

## 徳島の観測記録順位の更新（第3位まで）

2023年9月 徳島地方気象台

| 要素          | 値      | 起日 | 順位 | 統計開始  | これまでの9月として<br>1位の記録 |       |
|-------------|--------|----|----|-------|---------------------|-------|
|             |        |    |    |       |                     |       |
| 日最大10分間降水量  | 26.0mm | 21 | 2  | 1937年 | 32.0mm              | 1983年 |
| 月平均気温の高い方から | 27.0℃  |    | 1  | 1891年 | 26.8℃               | 2007年 |

# 地域気象観測所の観測記録順位 1 位の更新

徳島県内で統計期間が 10 年以上ある地点を対象にしています。

2023年9月 徳島地方気象台

月降水量の少ない方から 9 月としての 1 位を記録した地点

| 市町村名 | 地点名         | 値 (mm) | 起日 | 統計開始年  |
|------|-------------|--------|----|--------|
| 三好市  | 池田 (イケダ)    | 31.5   |    | 1976 年 |
| 三好市  | 京上 (キョウジヨウ) | 43.5   |    | 1978 年 |

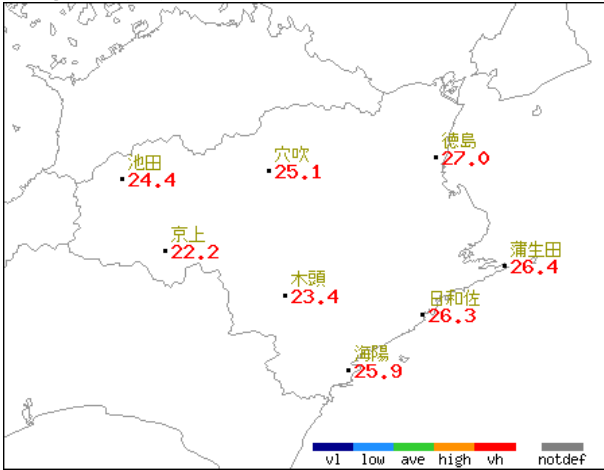
月平均気温の高い方から 9 月としての 1 位を記録した地点

| 市町村名 | 地点名         | 値 (°C) | 起日 | 統計開始年  |
|------|-------------|--------|----|--------|
| 美馬市  | 穴吹 (アナブキ)   | 25.1   |    | 2001 年 |
| 三好市  | 京上 (キョウジヨウ) | 22.2   |    | 1978 年 |
| 阿南市  | 蒲生田 (カモダ)   | 26.4   |    | 1978 年 |
| 那賀町  | 木頭 (キトウ)    | 23.4   |    | 1979 年 |
| 美波町  | 日和佐 (ヒロサ)   | 26.3   |    | 1976 年 |
| 海陽町  | 海陽 (カイヨウ)   | 25.9   |    | 2009 年 |

# アメダス気象分布図（2023年9月）

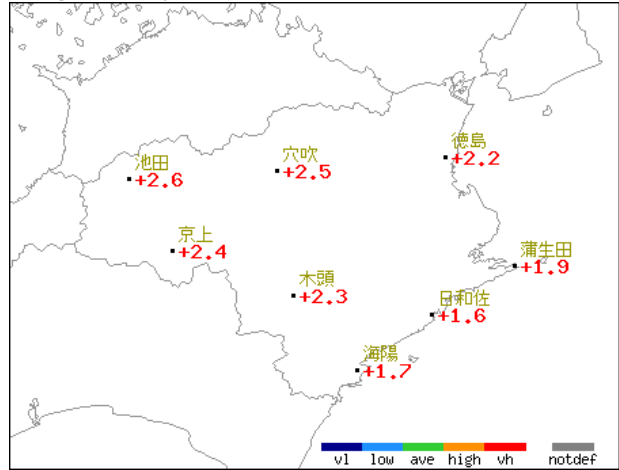
## 実況値

平均気温(°C)

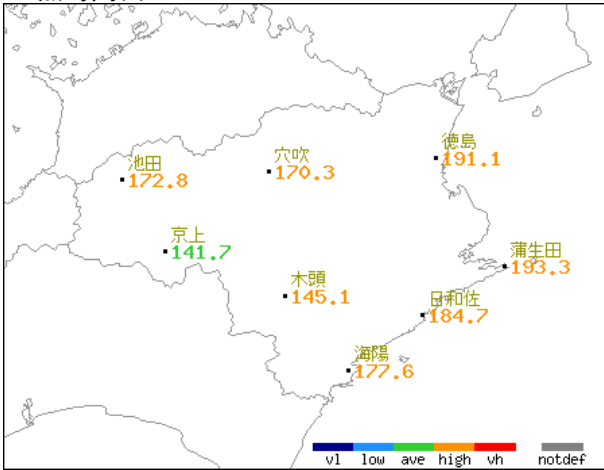


## 平年差 (比)

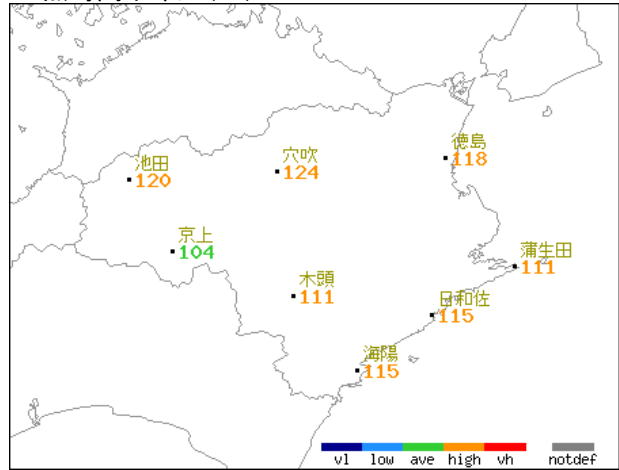
平均気温平年差(°C)



日照時間(h)

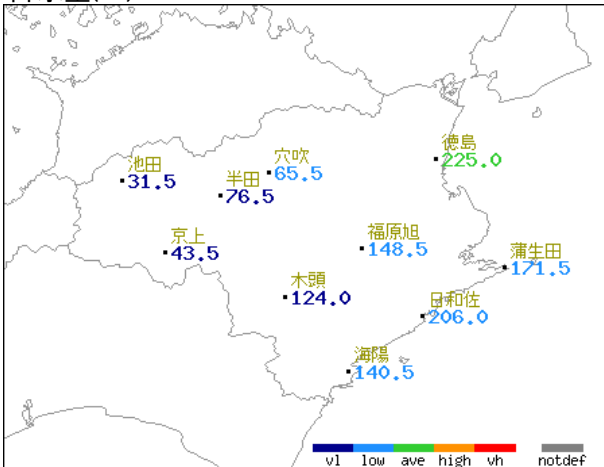


日照時間平年比(%)

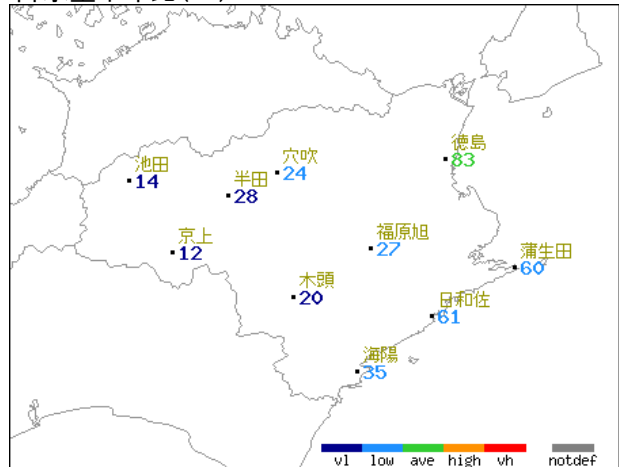


日照時間は徳島を除き推計値です。

降水量(mm)



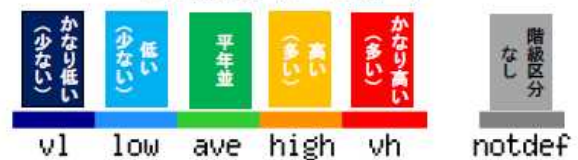
降水量平年比(%)



### ■ 図中の記号

- ) : 準正常値
- ] : 資料不足値
- X : 欠測
- // : 平年値なし

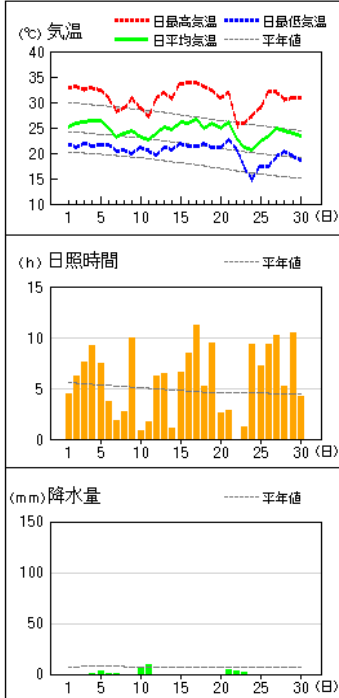
### ■ 階級区分 (平年と比べ)



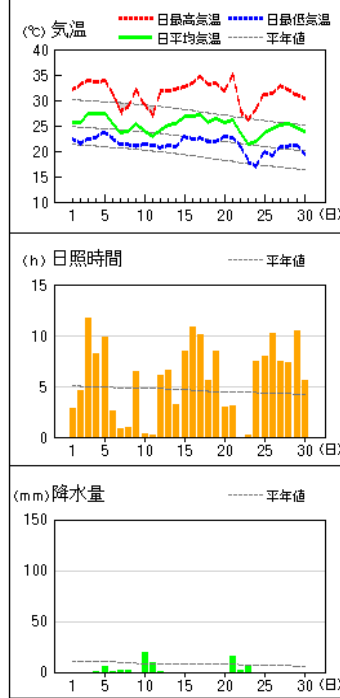
# アメダス 気象経過図 (2023年9月1日 - 2023年9月30日)

日照時間は徳島を除き推計値です。

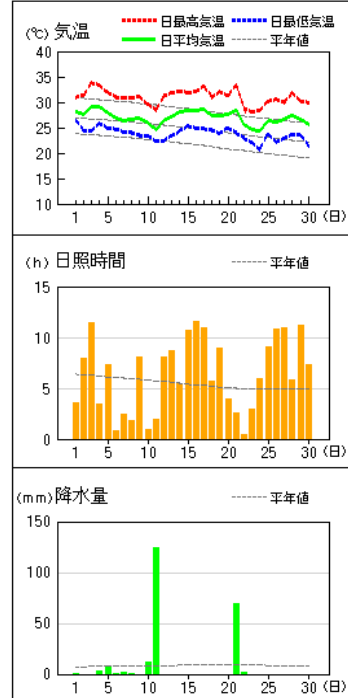
池田



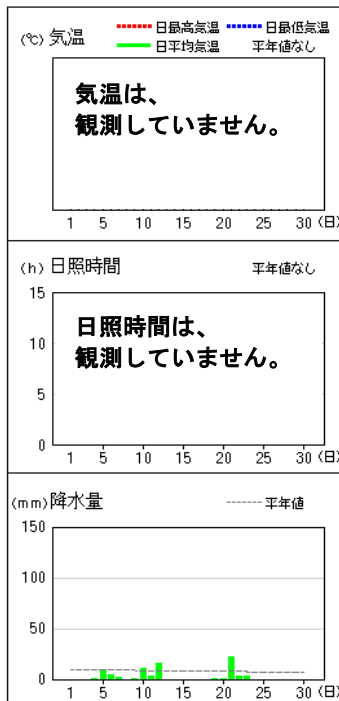
穴吹



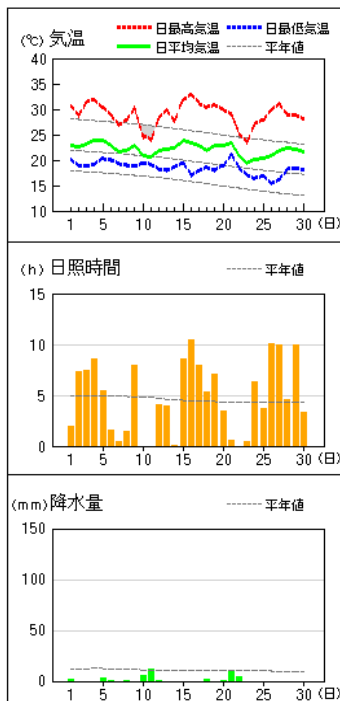
徳島



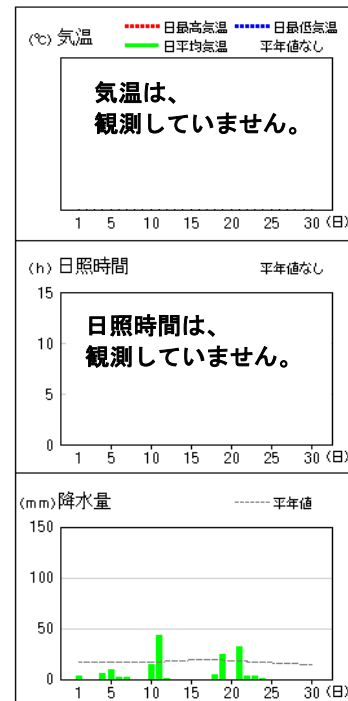
半田



京上



福原旭

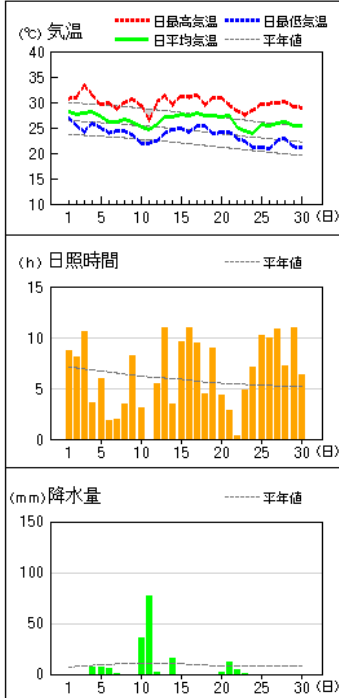




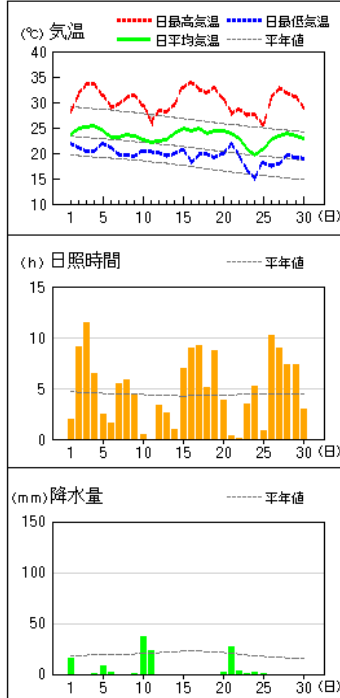
# アメダス 気象経過図 (2023年9月1日－2023年9月30日)

日照時間は徳島を除き推計値です。

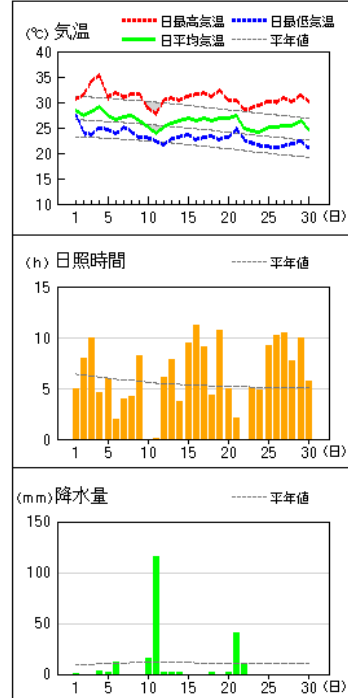
蒲生田



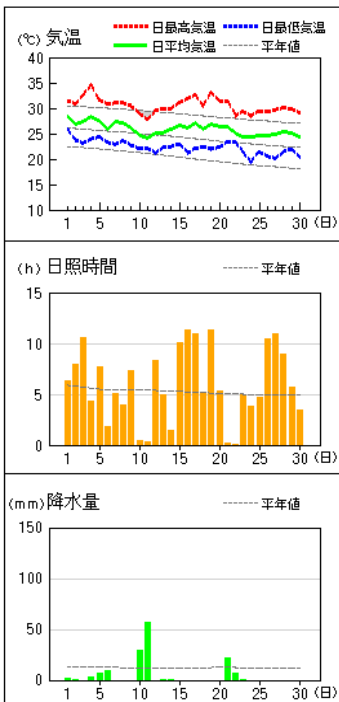
木頭



日和佐



海陽



# 気 象 月 表

地点番号 47895 地点名 徳島 (徳島県)

気象官署名 徳島地方気象台 2023年9月

| 日付 | 平均気圧      |           | 気 温     |         |         | 平均蒸気      |         |         | 相対湿度     |       |                   | 平均雲量  |      | 日照時間 |    | 全天日射量    |          |           | 降水量        |            |              | 最深積雪        |            | 降雪深さ        |        | 風 速    |      |  |  | 天 気 概 況 |  | 日付 |
|----|-----------|-----------|---------|---------|---------|-----------|---------|---------|----------|-------|-------------------|-------|------|------|----|----------|----------|-----------|------------|------------|--------------|-------------|------------|-------------|--------|--------|------|--|--|---------|--|----|
|    | 現地<br>hPa | 海面<br>hPa | 平均<br>℃ | 最高<br>℃ | 最低<br>℃ | 平均<br>hPa | 平均<br>% | 最小<br>% | 10分<br>比 | h     | MJ/m <sup>2</sup> | mm    | 最大   |      | cm | 深さ<br>cm | 合計<br>cm | 平均<br>m/s | 最大         |            | 最大瞬間         |             | 昼          |             | 夜      |        | 大気現象 |  |  |         |  |    |
|    |           |           |         |         |         |           |         |         |          |       |                   |       | 1時間  | 10分  |    |          |          |           | 平均         | 風向<br>16方位 | 風向<br>16方位   | 06:00~18:00 |            | 18:00~06:00 |        |        |      |  |  |         |  |    |
|    |           |           |         |         |         |           |         |         |          |       |                   |       | mm   | mm   |    |          |          |           | m/s        | 16方位       | 16方位         |             |            |             |        |        |      |  |  |         |  |    |
| 1  | 1013.2    | 1013.9    | 28.2    | 31.0    | 26.5    | 30.2      | 79      | 65      | 3.6      |       | 0.5               | 0.5   | 0.5  | -    | -  | 5.3      | 8.6      | SSE       | 12.4       | SSE        | 曇時々雨         | 曇時々晴        | ●          |             |        |        |      |  |  |         |  |    |
| 2  | 1012.1    | 1012.8    | 27.7    | 31.4    | 24.4    | 29.6      | 80      | 61      | 7.9      |       | -                 | -     | -    | -    | -  | 2.2      | 5.7      | SE        | 8.4        | E          | 曇時々晴         | 曇時々晴        |            |             |        |        |      |  |  |         |  |    |
| 3  | 1010.9    | 1011.6    | 29.1    | 33.9    | 24.5    | 28.4      | 72      | 52      | 11.5     |       | -                 | -     | -    | -    | -  | 1.8      | 3.6      | NNE       | 6.0        | NNE        | 晴一時曇         | 晴後一時曇       |            |             |        |        |      |  |  |         |  |    |
| 4  | 1007.7    | 1008.4    | 29.1    | 33.4    | 26.0    | 28.3      | 71      | 54      | 3.5      |       | 3.0               | 2.0   | 2.0  | -    | -  | 3.4      | 5.8      | NNW       | 10.4       | NW         | 曇時々晴一時雨      | 雨後曇時々晴      | ●          |             |        |        |      |  |  |         |  |    |
| 5  | 1007.5    | 1008.2    | 28.0    | 32.0    | 24.9    | 30.1      | 80      | 64      | 7.3      |       | 8.5               | 8.0   | 5.0  | -    | -  | 4.2      | 7.8      | SSE       | 11.9       | SE         | 晴一時雨         | 晴後曇一時雨      | ●          |             |        |        |      |  |  |         |  |    |
| 6  | 1006.3    | 1007.0    | 26.9    | 31.0    | 24.7    | 28.5      | 81      | 62      | 0.8      |       | 1.0               | 1.0   | 1.0  | -    | -  | 2.1      | 5.9      | NE        | 9.0        | NE         | 曇時々雨         | 晴時々曇        | ●          |             |        |        |      |  |  |         |  |    |
| 7  | 1008.4    | 1009.1    | 26.5    | 31.0    | 24.2    | 25.6      | 75      | 56      | 2.5      |       | 2.5               | 2.5   | 1.0  | -    | -  | 3.3      | 6.3      | NNW       | 10.7       | NW         | 曇時々晴一時雨      | 曇時々晴一時雨     | ●          |             |        |        |      |  |  |         |  |    |
| 8  | 1008.1    | 1008.8    | 26.7    | 30.9    | 24.0    | 26.1      | 75      | 57      | 1.8      |       | 0.5               | 0.5   | 0.5  | -    | -  | 3.3      | 5.1      | NNW       | 9.4        | NW         | 雨後曇時々晴       | 曇一時雨        | ●          |             |        |        |      |  |  |         |  |    |
| 9  | 1009.1    | 1009.8    | 27.0    | 31.1    | 23.5    | 25.1      | 71      | 54      | 8.1      |       | -                 | -     | -    | -    | -  | 2.3      | 4.6      | NE        | 7.5        | NE         | 晴後一時曇        | 曇一時晴        |            |             |        |        |      |  |  |         |  |    |
| 10 | 1010.0    | 1010.7    | 25.8    | 29.6    | 23.3    | 28.2      | 85      | 71      | 1.0      |       | 11.5              | 4.5   | 1.5  | -    | -  | 1.6      | 5.4      | S         | 7.7        | S          | 曇一時晴後雨、雷を伴う  | 大雨時々曇、雷を伴う  | ● ㊦        |             |        |        |      |  |  |         |  |    |
| 11 | 1009.9    | 1010.6    | 24.7    | 28.4    | 22.4    | 27.6      | 89      | 70      | 2.0      |       | 125.0             | 41.0  | 10.5 | -    | -  | 3.0      | 6.8      | SE        | 9.5        | SSE        | 曇時々大雨、雷を伴う   | 曇時々晴一時雨     | ● ㊦        |             |        |        |      |  |  |         |  |    |
| 12 | 1011.1    | 1011.8    | 26.5    | 31.3    | 22.5    | 27.2      | 79      | 60      | 8.1      |       | -                 | -     | -    | -    | -  | 2.5      | 5.2      | SSE       | 7.8        | SE         | 晴後時々曇        | 晴時々曇        |            |             |        |        |      |  |  |         |  |    |
| 13 | 1011.9    | 1012.6    | 27.2    | 31.8    | 23.3    | 27.7      | 77      | 55      | 8.7      |       | -                 | -     | -    | -    | -  | 3.2      | 6.4      | SSE       | 9.2        | SSE        | 晴後一時曇        | 晴後時々曇       |            |             |        |        |      |  |  |         |  |    |
| 14 | 1011.9    | 1012.6    | 28.1    | 32.2    | 24.3    | 29.6      | 78      | 61      | 5.5      |       | 0.0               | 0.0   | 0.0  | -    | -  | 3.1      | 6.0      | SSE       | 8.9        | SSE        | 曇後一時雨        | 曇時々晴        | ●          |             |        |        |      |  |  |         |  |    |
| 15 | 1013.4    | 1014.1    | 28.5    | 31.9    | 25.3    | 30.4      | 79      | 59      | 10.7     |       | -                 | -     | -    | -    | -  | 1.9      | 3.5      | SE        | 5.3        | SSE        | 晴時々曇         | 晴時々曇        |            |             |        |        |      |  |  |         |  |    |
| 16 | 1013.8    | 1014.5    | 28.3    | 32.1    | 24.9    | 29.7      | 77      | 63      | 11.6     |       | -                 | -     | -    | -    | -  | 2.2      | 4.1      | SSE       | 6.1        | SE         | 晴            | 晴           |            |             |        |        |      |  |  |         |  |    |
| 17 | 1012.8    | 1013.5    | 28.6    | 33.2    | 24.8    | 30.5      | 79      | 59      | 11.0     |       | -                 | -     | -    | -    | -  | 3.8      | 7.6      | SSE       | 11.1       | SSE        | 晴後時々曇        | 晴時々曇        |            |             |        |        |      |  |  |         |  |    |
| 18 | 1013.9    | 1014.6    | 27.3    | 31.0    | 24.5    | 29.2      | 80      | 66      | 5.7      |       | 0.0               | 0.0   | 0.0  | -    | -  | 2.4      | 6.1      | SE        | 9.7        | ESE        | 晴後曇一時雨、雷を伴う  | 晴           | ● ㊦        |             |        |        |      |  |  |         |  |    |
| 19 | 1014.0    | 1014.7    | 27.5    | 32.1    | 23.9    | 29.0      | 80      | 61      | 8.9      |       | -                 | -     | -    | -    | -  | 2.0      | 4.3      | ESE       | 6.6        | SE         | 晴後一時曇、雷を伴う   | 晴後曇一時雨      | ㊦          |             |        |        |      |  |  |         |  |    |
| 20 | 1012.5    | 1013.2    | 27.7    | 31.4    | 24.9    | 29.3      | 79      | 61      | 3.9      |       | 0.0               | 0.0   | 0.0  | -    | -  | 2.3      | 5.0      | SSE       | 7.4        | SE         | 曇一時晴後一時雨     | 曇時々雨        | ● =        |             |        |        |      |  |  |         |  |    |
| 21 | 1008.4    | 1009.1    | 28.5    | 33.5    | 24.0    | 29.7      | 78      | 57      | 2.6      |       | 70.0              | 55.0  | 26.0 | -    | -  | 3.7      | 6.9      | S         | 11.2       | NW         | 曇時々雨一時晴、雷を伴う | 曇時々大雨、雷を伴う  | ● =㊦       |             |        |        |      |  |  |         |  |    |
| 22 | 1011.5    | 1012.2    | 25.6    | 28.7    | 23.0    | 27.6      | 85      | 66      | 0.4      |       | 2.5               | 2.0   | 1.0  | -    | -  | 2.4      | 4.2      | NNW       | 6.7        | NW         | 曇時々雨         | 曇時々雨        | ●          |             |        |        |      |  |  |         |  |    |
| 23 | 1015.2    | 1015.9    | 24.6    | 28.2    | 22.2    | 21.0      | 68      | 46      | 2.9      |       | 0.0               | 0.0   | 0.0  | -    | -  | 3.6      | 5.9      | NNW       | 11.2       | N          | 曇一時雨         | 曇           | ●          |             |        |        |      |  |  |         |  |    |
| 24 | 1016.5    | 1017.2    | 24.5    | 28.3    | 20.6    | 19.4      | 63      | 51      | 6.0      |       | 0.0               | 0.0   | 0.0  | -    | -  | 2.4      | 4.3      | S         | 8.6        | NW         | 晴時々曇         | 曇一時雨        | ●          |             |        |        |      |  |  |         |  |    |
| 25 | 1015.8    | 1016.5    | 26.5    | 30.2    | 23.7    | 22.0      | 64      | 48      | 9.1      |       | -                 | -     | -    | -    | -  | 3.1      | 6.1      | S         | 9.4        | SSW        | 晴一時曇         | 晴           |            |             |        |        |      |  |  |         |  |    |
| 26 | 1013.8    | 1014.5    | 26.1    | 30.6    | 22.2    | 23.6      | 70      | 56      | 10.8     |       | -                 | -     | -    | -    | -  | 2.4      | 5.5      | ESE       | 8.4        | ESE        | 晴一時曇         | 晴           |            |             |        |        |      |  |  |         |  |    |
| 27 | 1011.1    | 1011.8    | 26.6    | 30.0    | 22.8    | 26.2      | 76      | 57      | 10.9     |       | -                 | -     | -    | -    | -  | 1.7      | 4.4      | SE        | 6.5        | SE         | 晴            | 晴           |            |             |        |        |      |  |  |         |  |    |
| 28 | 1010.7    | 1011.4    | 27.3    | 31.9    | 23.6    | 25.9      | 72      | 50      | 5.8      |       | -                 | -     | -    | -    | -  | 2.2      | 4.3      | WNW       | 7.7        | W          | 晴後時々曇        | 曇時々晴一時雨     |            |             |        |        |      |  |  |         |  |    |
| 29 | 1012.3    | 1013.0    | 26.6    | 30.2    | 23.5    | 21.2      | 62      | 42      | 11.2     |       | 0.0               | 0.0   | 0.0  | -    | -  | 2.7      | 5.2      | N         | 8.0        | N          | 晴一時雨         | 曇時々晴        | ●          |             |        |        |      |  |  |         |  |    |
| 30 | 1009.1    | 1009.8    | 25.6    | 29.9    | 21.4    | 25.1      | 76      | 63      | 7.3      |       | -                 | -     | -    | -    | -  | 2.2      | 7.1      | SSE       | 10.1       | SE         | 晴時々曇         | 曇一時晴後時々雨    | =          |             |        |        |      |  |  |         |  |    |
| 上旬 | 1009.3    | 1010.0    | 27.5    | 31.5    | 24.6    | 28.0      | 77      |         | 48.0     |       | 27.5              |       |      |      |    | -        | 3.0      | 8.8       | 6.5        | 4.3        | 1.1          | 2.1         | 月最大24時間降水量 |             |        |        |      |  |  |         |  |    |
| 中旬 | 1012.5    | 1013.2    | 27.4    | 31.5    | 24.1    | 29.0      | 80      |         | 76.1     |       | 125.0             |       |      |      |    | -        | 2.6      | 16.8      |            |            |              | 1.8         | mm 期間      |             |        | 最低海面気圧 |      |  |  |         |  |    |
| 下旬 | 1012.4    | 1013.1    | 26.2    | 30.2    | 22.7    | 24.2      | 71      |         | 67.0     |       | 72.5              |       |      |      |    | -        | 2.6      | 2.9       | (西) 風向別頻度% |            | 2.4          | 136.5       |            | 10日15時      | hPa    | 起日     |      |  |  |         |  |    |
| 月  | 1011.4    | 1012.1    | 27.0    | 31.1    | 23.8    | 27.1      | 76      |         | 191.1    |       | 225.0             |       |      |      |    | -        | 2.7      | 1.5       | (東)        |            | 3.8          | 起日 11       |            | ~11日10時     | 1005.1 | 6      |      |  |  |         |  |    |
| 年  | 1011.5    | 1012.3    | 24.8    | 28.5    | 21.6    | 22.4      | 72      |         | 7.2@     | 162.0 |                   | 271.2 |      |      |    | -        | 3.1      | 2.6       | 7.4        | 7.9        | 19.2         | 10.4        | 可照時間       |             | h      | 日照率    | 51%  |  |  |         |  |    |

| 階級別 | 気 温 ℃ |     |     |      |      |     |      |     |      |      | 日降水量 mm |     |     |      |     | 日最深積雪 cm |     |      |     |     | 日最大風速 m/s |      |       |     |     | 日平均雲量 |      | 日照数 | 大気現象 |       |   |   | 現象    | 平年 |   |       |   |   |     |
|-----|-------|-----|-----|------|------|-----|------|-----|------|------|---------|-----|-----|------|-----|----------|-----|------|-----|-----|-----------|------|-------|-----|-----|-------|------|-----|------|-------|---|---|-------|----|---|-------|---|---|-----|
|     | 最高    | 平均  | 最低  | 最高   | 平均   | 最低  | 最高   | 最高  | ≧0.0 | ≧0.5 | ≧1.0    | ≧10 | ≧30 | ≧0   | ≧10 | ≧20      | ≧50 | ≧100 | ≧10 | ≧15 | ≧30       | <1.5 | ≧8.5  | 雪   | 霧   | 雷     |      |     |      |       |   |   |       |    |   |       |   |   |     |
|     | <0    | <0  | <0  | ≧25  | ≧25  | ≧25 | ≧30  | ≧35 | ≧0.0 | ≧0.5 | ≧1.0    | ≧10 | ≧30 | ≧0   | ≧10 | ≧20      | ≧50 | ≧100 | ≧10 | ≧15 | ≧30       | <1.5 | ≧8.5  | 0   | 0   | 0     | 5    |     |      |       |   |   |       |    |   |       |   |   |     |
| 日数  | 0     | 0   | 0   | 30   | 27   | 3   | 24   | 0   | 16   | 10   | 8       | 3   | 2   | 0    | 0   | 0        | 0   | 0    | 0   | 0   | 0         | 0    | 0     | 0   | 0   | 0     | 5    |     |      |       |   |   |       |    |   |       |   |   |     |
| 平年  | 0.0   | 0.0 | 0.0 | 26.3 | 14.5 | 2.7 | 11.0 | 0.2 | 19.3 | 11.4 | 10.1    | 4.9 | 2.6 | 0.0@ | 0.0 | 0.0      | 0.0 | 0.0  | 1.7 | 0.6 | 0.0       | 1.4@ | 13.1@ | 4.3 | 0.0 | 0.0@  | 3.1@ | 霜   | 初    | 12/18 | 霜 | 初 | 12/18 | 霜  | 終 | 3/14@ | 霜 | 終 | 3/5 |

# 地域気象観測気温月報

徳島県 2023年9月  
 単位:°C 1/2頁

| 観測所名<br>日付 | 池田   |      |      | 穴吹   |      |      | 徳島   |      |      | 京上   |      |      |
|------------|------|------|------|------|------|------|------|------|------|------|------|------|
|            | 平均   | 最高   | 最低   | 平均   | 最高   | 最低   | 平均   | 最高   | 最低   | 平均   | 最高   | 最低   |
| 1          | 25.1 | 32.9 | 21.7 | 25.6 | 32.1 | 22.5 | 28.2 | 31.0 | 26.5 | 22.8 | 30.7 | 20.2 |
| 2          | 25.8 | 33.2 | 21.1 | 25.7 | 33.1 | 21.5 | 27.7 | 31.4 | 24.4 | 22.6 | 28.7 | 18.8 |
| 3          | 26.1 | 32.5 | 22.0 | 27.3 | 33.9 | 22.3 | 29.1 | 33.9 | 24.5 | 23.2 | 31.4 | 18.9 |
| 4          | 26.5 | 32.9 | 21.4 | 27.4 | 33.6 | 22.7 | 29.1 | 33.4 | 26.0 | 24.0 | 32.0 | 19.2 |
| 5          | 26.3 | 32.4 | 21.7 | 27.4 | 33.8 | 23.7 | 28.0 | 32.0 | 24.9 | 24.0 | 30.4 | 20.3 |
| 6          | 24.8 | 30.7 | 21.7 | 25.3 | 31.3 | 22.5 | 26.9 | 31.0 | 24.7 | 22.9 | 28.8 | 20.0 |
| 7          | 23.1 | 28.2 | 20.4 | 23.6 | 27.8 | 21.3 | 26.5 | 31.0 | 24.2 | 21.7 | 26.9 | 19.3 |
| 8          | 23.8 | 28.8 | 20.7 | 23.8 | 28.6 | 21.3 | 26.7 | 30.9 | 24.0 | 22.0 | 27.9 | 19.0 |
| 9          | 24.5 | 30.9 | 19.8 | 25.4 | 32.1 | 21.0 | 27.0 | 31.1 | 23.5 | 22.8 | 30.3 | 18.8 |
| 10         | 23.2 | 28.8 | 21.2 | 23.8 | 29.2 | 21.3 | 25.8 | 29.6 | 23.3 | 21.0 | 25.0 | 19.4 |
| 11         | 22.6 | 27.1 | 20.5 | 22.9 | 27.0 | 21.2 | 24.7 | 28.4 | 22.4 | 20.7 | 24.0 | 19.2 |
| 12         | 23.9 | 30.9 | 19.6 | 24.2 | 31.9 | 20.7 | 26.5 | 31.3 | 22.5 | 21.9 | 28.5 | 18.2 |
| 13         | 25.1 | 31.9 | 21.2 | 25.2 | 31.9 | 21.1 | 27.2 | 31.8 | 23.3 | 22.1 | 29.9 | 18.0 |
| 14         | 24.7 | 30.6 | 20.6 | 25.4 | 32.1 | 20.8 | 28.1 | 32.2 | 24.3 | 22.5 | 27.6 | 18.7 |
| 15         | 26.2 | 33.6 | 21.9 | 26.8 | 32.7 | 22.9 | 28.5 | 31.9 | 25.3 | 23.8 | 31.8 | 19.4 |
| 16         | 26.0 | 33.9 | 21.3 | 27.0 | 33.5 | 22.3 | 28.3 | 32.1 | 24.9 | 23.3 | 32.9 | 16.9 |
| 17         | 26.7 | 33.9 | 21.3 | 27.2 | 34.7 | 22.6 | 28.6 | 33.2 | 24.8 | 23.0 | 31.2 | 18.0 |
| 18         | 25.0 | 33.1 | 21.8 | 25.7 | 33.2 | 21.8 | 27.3 | 31.0 | 24.5 | 21.8 | 30.4 | 18.6 |
| 19         | 25.9 | 32.4 | 21.1 | 26.3 | 33.3 | 21.8 | 27.5 | 32.1 | 23.9 | 23.0 | 30.9 | 18.0 |
| 20         | 24.9 | 30.9 | 21.2 | 25.7 | 31.8 | 22.8 | 27.7 | 31.4 | 24.9 | 22.9 | 30.0 | 18.8 |
| 21         | 26.1 | 31.9 | 22.6 | 26.1 | 35.2 | 22.7 | 28.5 | 33.5 | 24.0 | 23.3 | 29.1 | 21.1 |
| 22         | 22.8 | 25.8 | 20.8 | 23.6 | 28.1 | 20.9 | 25.6 | 28.7 | 23.0 | 20.9 | 25.1 | 18.3 |
| 23         | 21.1 | 25.8 | 17.2 | 21.3 | 26.1 | 18.0 | 24.6 | 28.2 | 22.2 | 19.5 | 23.5 | 17.1 |
| 24         | 20.6 | 27.3 | 14.7 | 21.9 | 28.3 | 16.9 | 24.5 | 28.3 | 20.6 | 20.2 | 27.1 | 16.4 |
| 25         | 22.4 | 29.0 | 17.4 | 23.7 | 31.2 | 19.8 | 26.5 | 30.2 | 23.7 | 20.4 | 28.0 | 16.8 |
| 26         | 23.4 | 32.2 | 17.4 | 24.4 | 31.3 | 19.2 | 26.1 | 30.6 | 22.2 | 21.0 | 30.0 | 15.3 |
| 27         | 24.8 | 32.0 | 19.3 | 25.2 | 33.0 | 21.0 | 26.6 | 30.0 | 22.8 | 21.9 | 31.1 | 16.1 |
| 28         | 24.3 | 30.5 | 20.3 | 25.5 | 32.2 | 21.0 | 27.3 | 31.9 | 23.6 | 22.4 | 29.0 | 18.2 |
| 29         | 23.9 | 30.8 | 19.5 | 24.7 | 31.1 | 21.2 | 26.6 | 30.2 | 23.5 | 22.2 | 28.8 | 18.4 |
| 30         | 23.3 | 31.0 | 18.5 | 24.0 | 30.3 | 19.2 | 25.6 | 29.9 | 21.4 | 21.6 | 28.0 | 18.1 |
| 月極値        |      | 33.9 | 14.7 |      | 35.2 | 16.9 |      | 33.9 | 20.6 |      | 32.9 | 15.3 |
| 起日         |      | 17   | 24   |      | 21   | 24   |      | 3    | 24   |      | 16   | 26   |
| 上旬平均       | 24.9 | 31.1 | 21.2 | 25.5 | 31.6 | 22.0 | 27.5 | 31.5 | 24.6 | 22.7 | 29.2 | 19.4 |
| 中旬平均       | 25.1 | 31.8 | 21.1 | 25.6 | 32.2 | 21.8 | 27.4 | 31.5 | 24.1 | 22.5 | 29.7 | 18.4 |
| 下旬平均       | 23.3 | 29.6 | 18.8 | 24.0 | 30.7 | 20.0 | 26.2 | 30.2 | 22.7 | 21.3 | 28.0 | 17.6 |
| 月平均        | 24.4 | 30.9 | 20.3 | 25.1 | 31.5 | 21.3 | 27.0 | 31.1 | 23.8 | 22.2 | 29.0 | 18.5 |
| 0°C未満日数    | 0    | 0    | 0    | 0    | 0    | 0    | 0    | 0    | 0    | 0    | 0    | 0    |
| 25°C以上日数   | 12   | 30   | 0    | 18   | 30   | 0    | 27   | 30   | 3    | 0    | 28   | 0    |
| 30°C以上日数   |      | 22   |      |      | 23   |      |      | 24   |      |      | 13   |      |
| 35°C以上日数   |      | 0    |      |      | 1    |      |      | 0    |      |      | 0    |      |
| 積算気温       | 733  |      |      | 752  |      |      | 811  |      |      | 665  |      |      |

# 地域気象観測気温月報

徳島県 2023年9月  
 単位:°C 2/2頁

| 観測所名<br>日付 | 蒲生田  |      |      | 木頭   |      |      | 日和佐  |      |      | 海陽   |      |      |
|------------|------|------|------|------|------|------|------|------|------|------|------|------|
|            | 平均   | 最高   | 最低   | 平均   | 最高   | 最低   | 平均   | 最高   | 最低   | 平均   | 最高   | 最低   |
| 1          | 28.2 | 30.7 | 27.0 | 23.7 | 28.1 | 21.8 | 28.4 | 30.6 | 27.3 | 28.3 | 31.5 | 25.8 |
| 2          | 27.6 | 31.0 | 25.3 | 24.8 | 31.8 | 21.2 | 27.3 | 31.6 | 24.1 | 26.8 | 30.9 | 23.7 |
| 3          | 27.8 | 33.4 | 24.2 | 25.2 | 33.6 | 20.3 | 28.2 | 34.1 | 23.7 | 27.5 | 32.7 | 23.2 |
| 4          | 28.1 | 31.3 | 26.0 | 25.3 | 33.6 | 20.3 | 29.2 | 35.4 | 25.0 | 28.4 | 34.7 | 23.9 |
| 5          | 27.1 | 29.6 | 25.0 | 24.3 | 31.4 | 22.0 | 27.3 | 31.2 | 24.7 | 27.3 | 31.6 | 24.3 |
| 6          | 26.1 | 29.9 | 23.9 | 23.2 | 28.9 | 21.2 | 26.6 | 31.8 | 23.8 | 25.8 | 30.8 | 23.3 |
| 7          | 26.2 | 28.6 | 24.3 | 23.2 | 29.6 | 19.7 | 27.1 | 31.0 | 25.1 | 27.4 | 31.1 | 22.9 |
| 8          | 26.6 | 30.0 | 24.5 | 23.7 | 30.9 | 19.7 | 27.3 | 31.7 | 24.2 | 27.2 | 31.2 | 23.7 |
| 9          | 26.2 | 30.7 | 23.7 | 23.3 | 31.5 | 19.3 | 26.5 | 31.6 | 23.1 | 26.1 | 30.5 | 22.7 |
| 10         | 25.1 | 29.4 | 22.0 | 22.6 | 29.3 | 20.4 | 25.1 | 28.8 | 23.0 | 24.6 | 29.0 | 22.2 |
| 11         | 24.6 | 26.3 | 22.0 | 22.1 | 26.1 | 20.3 | 24.0 | 27.7 | 22.3 | 24.1 | 27.8 | 22.2 |
| 12         | 25.6 | 30.1 | 22.4 | 22.5 | 28.5 | 20.1 | 25.1 | 30.4 | 21.7 | 25.1 | 29.6 | 21.2 |
| 13         | 27.1 | 31.3 | 24.0 | 22.7 | 28.1 | 19.5 | 25.8 | 30.9 | 22.9 | 25.2 | 30.0 | 22.3 |
| 14         | 27.1 | 29.5 | 24.6 | 23.9 | 29.5 | 19.8 | 26.3 | 30.4 | 23.1 | 25.8 | 29.9 | 22.3 |
| 15         | 27.7 | 31.2 | 24.9 | 24.9 | 33.0 | 20.6 | 26.9 | 31.2 | 23.7 | 26.6 | 31.1 | 23.0 |
| 16         | 27.3 | 31.0 | 24.1 | 24.5 | 34.0 | 18.2 | 26.5 | 31.6 | 22.6 | 26.1 | 31.8 | 21.2 |
| 17         | 28.0 | 31.4 | 25.4 | 24.8 | 32.5 | 19.8 | 27.0 | 31.8 | 23.1 | 27.1 | 32.7 | 22.1 |
| 18         | 27.4 | 29.5 | 25.3 | 23.8 | 31.8 | 20.0 | 26.5 | 31.2 | 23.5 | 25.9 | 30.4 | 22.5 |
| 19         | 27.3 | 30.8 | 23.8 | 24.4 | 32.9 | 19.1 | 27.0 | 32.4 | 22.7 | 26.9 | 33.1 | 22.0 |
| 20         | 27.2 | 30.8 | 24.1 | 24.3 | 30.7 | 19.9 | 27.0 | 30.5 | 23.2 | 26.4 | 31.5 | 22.3 |
| 21         | 27.4 | 29.5 | 24.2 | 23.8 | 27.7 | 21.9 | 27.4 | 30.4 | 24.8 | 26.4 | 31.4 | 23.5 |
| 22         | 25.2 | 28.3 | 22.9 | 23.0 | 28.7 | 19.4 | 24.9 | 28.6 | 22.7 | 25.1 | 28.5 | 23.4 |
| 23         | 24.4 | 27.5 | 22.3 | 21.0 | 27.5 | 16.6 | 24.3 | 28.8 | 22.0 | 24.3 | 29.4 | 21.3 |
| 24         | 24.0 | 28.3 | 21.2 | 19.6 | 27.6 | 15.0 | 24.1 | 29.5 | 21.5 | 24.3 | 28.5 | 19.4 |
| 25         | 25.6 | 29.6 | 21.1 | 20.8 | 25.6 | 18.2 | 25.2 | 30.2 | 21.3 | 24.6 | 29.3 | 21.5 |
| 26         | 25.4 | 29.7 | 20.9 | 22.6 | 31.1 | 17.5 | 25.2 | 30.0 | 21.1 | 24.7 | 29.3 | 20.6 |
| 27         | 26.0 | 29.9 | 22.5 | 23.5 | 32.8 | 17.9 | 25.5 | 30.9 | 21.5 | 24.8 | 29.7 | 20.2 |
| 28         | 26.1 | 30.1 | 22.9 | 23.9 | 31.9 | 19.7 | 25.5 | 30.1 | 21.8 | 25.3 | 30.1 | 21.3 |
| 29         | 25.5 | 29.2 | 21.3 | 23.3 | 31.1 | 19.2 | 26.3 | 31.3 | 22.3 | 25.2 | 29.8 | 22.0 |
| 30         | 25.3 | 28.9 | 21.0 | 22.8 | 28.8 | 18.9 | 24.6 | 30.1 | 21.0 | 24.3 | 29.0 | 20.2 |
| 月極値        |      | 33.4 | 20.9 |      | 34.0 | 15.0 |      | 35.4 | 21.0 |      | 34.7 | 19.4 |
| 起日         |      | 3    | 26   |      | 16   | 24   |      | 4    | 30   |      | 4    | 24   |
| 上旬平均       | 26.9 | 30.5 | 24.6 | 23.9 | 30.9 | 20.6 | 27.3 | 31.8 | 24.4 | 26.9 | 31.4 | 23.6 |
| 中旬平均       | 26.9 | 30.2 | 24.1 | 23.8 | 30.7 | 19.7 | 26.2 | 30.8 | 22.9 | 25.9 | 30.8 | 22.1 |
| 下旬平均       | 25.5 | 29.1 | 22.0 | 22.4 | 29.3 | 18.4 | 25.3 | 30.0 | 22.0 | 24.9 | 29.5 | 21.3 |
| 月平均        | 26.4 | 29.9 | 23.6 | 23.4 | 30.3 | 19.6 | 26.3 | 30.9 | 23.1 | 25.9 | 30.6 | 22.3 |
| 0°C未満日数    | 0    | 0    | 0    | 0    | 0    | 0    | 0    | 0    | 0    | 0    | 0    | 0    |
| 25°C以上日数   | 27   | 30   | 6    | 2    | 30   | 0    | 25   | 30   | 3    | 22   | 30   | 1    |
| 30°C以上日数   |      | 14   |      |      | 16   |      |      | 25   |      |      | 18   |      |
| 35°C以上日数   |      | 0    |      |      | 0    |      |      | 1    |      |      | 0    |      |
| 積算気温       | 793  |      |      | 702  |      |      | 788  |      |      | 778  |      |      |

# 地域気象観測降水量月報

徳島県

2023年9月

単位:mm

| 観測所名<br>日付 | 池田       | 穴吹       | 徳島       | 半田       | 京上       | 福原旭      | 蒲生田      | 木頭       | 日和佐      | 海陽       |
|------------|----------|----------|----------|----------|----------|----------|----------|----------|----------|----------|
| 1          | 0.0      | 0.0      | 0.5      | 0.0      | 1.5      | 3.0      | 0.0      | 16.0     | 0.5      | 2.5      |
| 2          | 0.0      | 0.0      | 0.0      | 0.0      | 0.0      | 0.0      | 0.0      | 0.0      | 0.0      | 0.5      |
| 3          | 0.0      | 0.0      | 0.0      | 0.0      | 0.0      | 0.0      | 0.0      | 0.0      | 0.0      | 0.0      |
| 4          | 0.5      | 1.0      | 3.0      | 0.5      | 0.0      | 6.0      | 6.5      | 0.5      | 3.0      | 3.0      |
| 5          | 3.0      | 6.0      | 8.5      | 8.5      | 3.5      | 9.0      | 7.0      | 8.5      | 1.5      | 6.5      |
| 6          | 1.0      | 1.0      | 1.0      | 4.5      | 0.5      | 2.0      | 5.5      | 2.5      | 11.5     | 9.5      |
| 7          | 1.0      | 2.5      | 2.5      | 2.5      | 0.0      | 2.0      | 1.0      | 0.0      | 0.0      | 0.0      |
| 8          | 0.0      | 1.5      | 0.5      | 0.0      | 0.5      | 0.0      | 0.0      | 0.0      | 0.0      | 0.0      |
| 9          | 0.0      | 0.0      | 0.0      | 0.5      | 0.0      | 0.0      | 0.0      | 0.5      | 0.0      | 0.0      |
| 10         | 6.0      | 20.0     | 11.5     | 10.5     | 5.5      | 15.0     | 36.0     | 37.0     | 15.5     | 29.0     |
| 11         | 9.0      | 9.5      | 125.0    | 3.5      | 12.5     | 43.5     | 77.5     | 23.0     | 115.5    | 57.5     |
| 12         | 0.0      | 1.0      | 0.0      | 16.0     | 1.0      | 0.5      | 2.5      | 0.0      | 1.5      | 0.0      |
| 13         | 0.0      | 0.0      | 0.0      | 0.0      | 0.0      | 0.0      | 0.0      | 0.0      | 1.5      | 1.0      |
| 14         | 0.0      | 0.0      | 0.0      | 0.0      | 0.0      | 0.0      | 15.5     | 0.0      | 2.0      | 1.0      |
| 15         | 0.0      | 0.0      | 0.0      | 0.0      | 0.0      | 0.0      | 0.0      | 0.0      | 0.0      | 0.0      |
| 16         | 0.0      | 0.0      | 0.0      | 0.0      | 0.0      | 0.0      | 0.0      | 0.0      | 0.0      | 0.0      |
| 17         | 0.0      | 0.0      | 0.0      | 0.0      | 0.0      | 0.0      | 0.0      | 0.0      | 0.0      | 0.0      |
| 18         | 0.0      | 0.0      | 0.0      | 0.0      | 1.5      | 5.0      | 0.0      | 0.0      | 2.0      | 0.0      |
| 19         | 0.0      | 0.0      | 0.0      | 0.5      | 0.0      | 24.5     | 0.0      | 0.0      | 0.0      | 0.0      |
| 20         | 0.0      | 0.0      | 0.0      | 1.0      | 1.0      | 0.0      | 2.5      | 2.0      | 2.0      | 0.0      |
| 21         | 5.0      | 15.5     | 70.0     | 22.0     | 11.0     | 31.5     | 12.0     | 27.5     | 40.5     | 22.0     |
| 22         | 3.5      | 2.0      | 2.5      | 3.0      | 5.0      | 3.0      | 4.5      | 3.0      | 9.0      | 7.5      |
| 23         | 2.5      | 5.5      | 0.0      | 3.5      | 0.0      | 3.0      | 1.0      | 0.5      | 0.0      | 0.5      |
| 24         | 0.0      | 0.0      | 0.0      | 0.0      | 0.0      | 0.5      | 0.0      | 2.5      | 0.0      | 0.0      |
| 25         | 0.0      | 0.0      | 0.0      | 0.0      | 0.0      | 0.0      | 0.0      | 0.5      | 0.0      | 0.0      |
| 26         | 0.0      | 0.0      | 0.0      | 0.0      | 0.0      | 0.0      | 0.0      | 0.0      | 0.0      | 0.0      |
| 27         | 0.0      | 0.0      | 0.0      | 0.0      | 0.0      | 0.0      | 0.0      | 0.0      | 0.0      | 0.0      |
| 28         | 0.0      | 0.0      | 0.0      | 0.0      | 0.0      | 0.0      | 0.0      | 0.0      | 0.0      | 0.0      |
| 29         | 0.0      | 0.0      | 0.0      | 0.0      | 0.0      | 0.0      | 0.0      | 0.0      | 0.0      | 0.0      |
| 30         | 0.0      | 0.0      | 0.0      | 0.0      | 0.0      | 0.0      | 0.0      | 0.0      | 0.0      | 0.0      |
| 31         |          |          |          |          |          |          |          |          |          |          |
| 最大日降水量     | 9.0      | 20.0     | 125.0    | 22.0     | 12.5     | 43.5     | 77.5     | 37.0     | 115.5    | 57.5     |
| 起日         | 11       | 10       | 11       | 21       | 11       | 11       | 11       | 10       | 11       | 11       |
| 最大1時間降水量   | 4.0      | 15.5     | 55.0     | 18.0     | 9.5      | 24.5     | 24.0     | 26.5     | 41.0     | 20.5     |
| 起日 時分      | 11 07:59 | 10 22:46 | 21 21:33 | 21 20:08 | 11 07:18 | 19 14:30 | 11 08:04 | 10 21:56 | 11 08:44 | 10 21:49 |
| 最大10分間降水量  | 2.5      | 5.5      | 26.0     | 11.5     | 5.0      | 15.5     | 15.5     | 8.5      | 13.0     | 9.0      |
| 起日 時分      | 11 05:44 | 10 21:57 | 21 20:45 | 21 20:04 | 11 06:41 | 19 13:44 | 11 03:41 | 10 21:26 | 11 08:14 | 21 22:45 |
| 上旬合計       | 11.5     | 32.0     | 27.5     | 27.0     | 11.5     | 37.0     | 56.0     | 65.0     | 32.0     | 51.0     |
| 中旬合計       | 9.0      | 10.5     | 125.0    | 21.0     | 16.0     | 73.5     | 98.0     | 25.0     | 124.5    | 59.5     |
| 下旬合計       | 11.0     | 23.0     | 72.5     | 28.5     | 16.0     | 38.0     | 17.5     | 34.0     | 49.5     | 30.0     |
| 月合計        | 31.5     | 65.5     | 225.0    | 76.5     | 43.5     | 148.5    | 171.5    | 124.0    | 206.0    | 140.5    |
| 1mm以上日数    | 8        | 11       | 8        | 10       | 9        | 12       | 12       | 9        | 12       | 10       |
| 10mm以上日数   | 0        | 2        | 3        | 3        | 2        | 4        | 4        | 4        | 4        | 3        |
| 30mm以上日数   | 0        | 0        | 2        | 0        | 0        | 2        | 2        | 1        | 2        | 1        |
| 50mm以上日数   | 0        | 0        | 2        | 0        | 0        | 0        | 1        | 0        | 1        | 1        |
| 70mm以上日数   | 0        | 0        | 2        | 0        | 0        | 0        | 1        | 0        | 1        | 0        |
| 100mm以上日数  | 0        | 0        | 1        | 0        | 0        | 0        | 0        | 0        | 1        | 0        |

# 地域気象観測日照時間月報

徳島県

2023年9月

単位:h

| 観測所名<br>日付 | 池田    | 穴吹    | 徳島    | 京上    | 蒲生田   | 木頭    | 日和佐   | 海陽    |
|------------|-------|-------|-------|-------|-------|-------|-------|-------|
| 1          | 4.4   | 2.8   | 3.6   | 1.9   | 8.7   | 2.0   | 4.9   | 6.3   |
| 2          | 6.2   | 4.6   | 7.9   | 7.3   | 8.1   | 9.1   | 8.0   | 8.0   |
| 3          | 7.6   | 11.7  | 11.5  | 7.5   | 10.6  | 11.4  | 10.0  | 10.6  |
| 4          | 9.2   | 8.2   | 3.5   | 8.6   | 3.6   | 6.4   | 4.6   | 4.3   |
| 5          | 7.5   | 9.8   | 7.3   | 5.5   | 6.0   | 2.4   | 6.0   | 7.7   |
| 6          | 3.7   | 2.6   | 0.8   | 1.6   | 1.8   | 1.6   | 2.0   | 1.8   |
| 7          | 1.8   | 0.8   | 2.5   | 0.4   | 1.9   | 5.4   | 4.0   | 5.1   |
| 8          | 2.7   | 1.0   | 1.8   | 1.4   | 3.4   | 5.8   | 4.2   | 4.0   |
| 9          | 10.0  | 6.4   | 8.1   | 7.9   | 8.2   | 4.4   | 8.2   | 7.3   |
| 10         | 0.8   | 0.3   | 1.0   | 0.0   | 3.1   | 0.4   | 0.0   | 0.4   |
| 11         | 1.7   | 0.2   | 2.0   | 0.0   | 0.0   | 0.0   | 0.1   | 0.3   |
| 12         | 6.2   | 6.1   | 8.1   | 4.1   | 5.5   | 3.3   | 6.1   | 8.3   |
| 13         | 6.4   | 6.6   | 8.7   | 3.9   | 10.9  | 2.6   | 7.8   | 5.0   |
| 14         | 1.1   | 3.2   | 5.5   | 0.1   | 3.5   | 1.0   | 3.7   | 1.4   |
| 15         | 6.6   | 8.5   | 10.7  | 8.6   | 9.6   | 6.9   | 9.5   | 10.1  |
| 16         | 8.5   | 10.8  | 11.6  | 10.4  | 10.9  | 9.0   | 11.2  | 11.3  |
| 17         | 11.2  | 10.1  | 11.0  | 7.9   | 9.5   | 9.2   | 9.1   | 11.0  |
| 18         | 5.2   | 5.6   | 5.7   | 5.3   | 4.4   | 5.1   | 4.3   | 5.1   |
| 19         | 9.5   | 8.5   | 8.9   | 7.1   | 9.0   | 8.7   | 10.7  | 11.3  |
| 20         | 2.6   | 2.9   | 3.9   | 3.4   | 4.3   | 3.8   | 5.0   | 5.3   |
| 21         | 2.8   | 3.1   | 2.6   | 0.6   | 2.8   | 0.3   | 2.1   | 0.2   |
| 22         | 0.0   | 0.0   | 0.4   | 0.0   | 0.3   | 0.1   | 0.0   | 0.1   |
| 23         | 1.2   | 0.2   | 2.9   | 0.4   | 4.8   | 3.5   | 5.1   | 4.9   |
| 24         | 9.3   | 7.4   | 6.0   | 6.3   | 7.1   | 5.2   | 4.8   | 3.8   |
| 25         | 7.2   | 7.9   | 9.1   | 3.7   | 10.2  | 0.8   | 9.2   | 4.7   |
| 26         | 9.3   | 10.2  | 10.8  | 10.1  | 9.9   | 10.2  | 10.2  | 10.4  |
| 27         | 10.2  | 7.5   | 10.9  | 9.9   | 10.8  | 9.0   | 10.5  | 10.9  |
| 28         | 5.2   | 7.3   | 5.8   | 4.6   | 7.2   | 7.3   | 7.7   | 8.9   |
| 29         | 10.5  | 10.4  | 11.2  | 9.9   | 10.9  | 7.3   | 10.0  | 5.7   |
| 30         | 4.2   | 5.6   | 7.3   | 3.3   | 6.3   | 2.9   | 5.7   | 3.4   |
| 31         |       |       |       |       |       |       |       |       |
| 旬合計 上旬     | 53.9  | 48.2  | 48.0  | 42.1  | 55.4  | 48.9  | 51.9  | 55.5  |
| 旬合計 中旬     | 59.0  | 62.5  | 76.1  | 50.8  | 67.6  | 49.6  | 67.5  | 69.1  |
| 旬合計 下旬     | 59.9  | 59.6  | 67.0  | 48.8  | 70.3  | 46.6  | 65.3  | 53.0  |
| 月合計        | 172.8 | 170.3 | 191.1 | 141.7 | 193.3 | 145.1 | 184.7 | 177.6 |
| 0.1時間未満日数  | 1     | 1     | 0     | 3     | 1     | 1     | 2     | 0     |

日照時間は徳島を除き推計値です。

# 地域気象観測風向・風速月報

徳島県 2023年9月

単位:m/s 1/3頁

| 観測所名      | 池田  |     |     |      |        |     | 穴吹  |     |      |        |     |     | 徳島  |      |        |      |     |     |
|-----------|-----|-----|-----|------|--------|-----|-----|-----|------|--------|-----|-----|-----|------|--------|------|-----|-----|
|           | 日付  | 平均  | 最大  | 最大風向 | 最大瞬間風向 | 最多  | 平均  | 最大  | 最大風向 | 最大瞬間風向 | 最多  | 平均  | 最大  | 最大風向 | 最大瞬間風向 | 最多   |     |     |
| 1         | 1.0 | 2.3 | E   | 5.3  | SW     | E   | 1.0 | 2.2 | NE   | 4.8    | ENE | SW  | 5.3 | 8.6  | SSE    | 12.4 | SSE | SSE |
| 2         | 1.1 | 3.0 | NNW | 7.0  | NNW    | WSW | 1.1 | 2.8 | E    | 4.9    | ESE | W   | 2.2 | 5.7  | SE     | 8.4  | E   | SE  |
| 3         | 1.6 | 3.4 | N   | 7.0  | NNW    | W   | 1.4 | 3.5 | NE   | 6.5    | ENE | W   | 1.8 | 3.6  | NNE    | 6.0  | NNE | WNW |
| 4         | 1.4 | 4.2 | NW  | 7.9  | NW     | WNW | 1.3 | 3.7 | E    | 7.8    | E   | WSW | 3.4 | 5.8  | NNW    | 10.4 | NW  | WNW |
| 5         | 1.3 | 3.1 | WNW | 8.0  | WNW    | W   | 1.2 | 2.5 | ENE  | 5.8    | E   | ENE | 4.2 | 7.8  | SSE    | 11.9 | SE  | SSE |
| 6         | 1.4 | 3.6 | ENE | 7.4  | ENE    | E   | 1.0 | 2.6 | ENE  | 5.4    | NE  | WSW | 2.1 | 5.9  | NE     | 9.0  | NE  | SSW |
| 7         | 0.9 | 2.8 | E   | 5.9  | E      | E   | 0.9 | 2.1 | SW   | 4.4    | SW  | WSW | 3.3 | 6.3  | NNW    | 10.7 | NW  | WNW |
| 8         | 1.1 | 2.8 | NW  | 5.7  | NNW    | W   | 0.9 | 2.1 | WNW  | 5.0    | W   | WSW | 3.3 | 5.1  | NNW    | 9.4  | NW  | WNW |
| 9         | 1.6 | 4.0 | NNW | 6.8  | W      | W   | 1.2 | 2.9 | ENE  | 6.0    | NE  | WSW | 2.3 | 4.6  | NE     | 7.5  | NE  | WNW |
| 10        | 1.3 | 2.8 | WNW | 5.9  | E      | E   | 0.8 | 2.3 | SW   | 4.7    | SW  | SW  | 1.6 | 5.4  | S      | 7.7  | S   | S   |
| 11        | 1.1 | 2.6 | ENE | 5.3  | NE     | E   | 0.8 | 2.0 | WNW  | 3.4    | WNW | WSW | 3.0 | 6.8  | SE     | 9.5  | SSE | SSE |
| 12        | 1.2 | 3.1 | NNW | 6.4  | E      | SW  | 1.3 | 3.3 | E    | 6.7    | E   | W   | 2.5 | 5.2  | SSE    | 7.8  | SE  | SSE |
| 13        | 1.2 | 2.9 | SW  | 6.7  | WSW    | W   | 1.3 | 2.4 | ENE  | 5.4    | E   | W   | 3.2 | 6.4  | SSE    | 9.2  | SSE | SSE |
| 14        | 1.0 | 2.2 | WSW | 4.6  | WNW    | WSW | 1.0 | 1.9 | SW   | 5.1    | ENE | W   | 3.1 | 6.0  | SSE    | 8.9  | SSE | SSE |
| 15        | 1.3 | 2.7 | WNW | 4.5  | E      | W   | 1.1 | 2.8 | ENE  | 6.7    | NE  | W   | 1.9 | 3.5  | SE     | 5.3  | SSE | SSE |
| 16        | 1.7 | 3.4 | W   | 5.8  | NNW    | W   | 1.4 | 4.2 | E    | 6.8    | ENE | W   | 2.2 | 4.1  | SSE    | 6.1  | SE  | SE  |
| 17        | 1.6 | 3.0 | SSW | 7.1  | SSW    | SW  | 1.3 | 3.1 | E    | 6.0    | NE  | W   | 3.8 | 7.6  | SSE    | 11.1 | SSE | SSE |
| 18        | 1.6 | 3.1 | WSW | 6.7  | SW     | WSW | 1.3 | 2.7 | NE   | 6.2    | NE  | SW  | 2.4 | 6.1  | SE     | 9.7  | ESE | SSE |
| 19        | 1.5 | 3.9 | NNW | 7.8  | N      | SW  | 1.3 | 3.3 | NE   | 7.2    | NE  | SW  | 2.0 | 4.3  | ESE    | 6.6  | SE  | SSW |
| 20        | 1.1 | 2.2 | WNW | 4.3  | E      | SW  | 1.0 | 2.3 | NE   | 5.7    | NE  | W   | 2.3 | 5.0  | SSE    | 7.4  | SE  | SSE |
| 21        | 1.7 | 5.0 | WNW | 11.8 | WNW    | WSW | 1.1 | 2.5 | WNW  | 5.8    | N   | WSW | 3.7 | 6.9  | S      | 11.2 | NW  | S   |
| 22        | 1.3 | 2.7 | WNW | 4.1  | SSW    | W   | 1.1 | 2.6 | SW   | 5.1    | SSW | WSW | 2.4 | 4.2  | NNW    | 6.7  | NW  | WNW |
| 23        | 1.4 | 3.3 | E   | 7.2  | E      | E   | 0.9 | 2.0 | W    | 4.3    | W   | W   | 3.6 | 5.9  | NNW    | 11.2 | N   | WNW |
| 24        | 1.6 | 4.5 | ENE | 9.9  | ENE    | E   | 1.5 | 3.4 | ESE  | 6.3    | NE  | WSW | 2.4 | 4.3  | S      | 8.6  | NW  | WNW |
| 25        | 1.1 | 2.6 | E   | 4.8  | ENE    | WSW | 1.1 | 2.8 | WSW  | 6.0    | W   | WSW | 3.1 | 6.1  | S      | 9.4  | SSW | S   |
| 26        | 1.3 | 4.3 | NNW | 7.3  | NW     | W   | 1.2 | 2.5 | E    | 5.1    | ENE | W   | 2.4 | 5.5  | ESE    | 8.4  | ESE | SE  |
| 27        | 1.8 | 5.7 | NW  | 8.9  | NW     | W   | 1.2 | 2.7 | ENE  | 5.8    | ENE | SW  | 1.7 | 4.4  | SE     | 6.5  | SE  | SE  |
| 28        | 1.9 | 4.4 | NW  | 8.8  | NNW    | W   | 1.7 | 4.7 | W    | 10.2   | WNW | WSW | 2.2 | 4.3  | WNW    | 7.7  | W   | WNW |
| 29        | 1.0 | 3.3 | NNW | 5.9  | NNE    | SSW | 1.2 | 2.6 | ENE  | 5.7    | ENE | W   | 2.7 | 5.2  | N      | 8.0  | N   | WNW |
| 30        | 1.1 | 2.5 | WNW | 4.2  | W      | WNW | 1.0 | 1.9 | NE   | 4.8    | E   | W   | 2.2 | 7.1  | SSE    | 10.1 | SE  | SSE |
| 月最大       |     | 5.7 | NW  | 11.8 | WNW    |     |     | 4.7 | W    | 10.2   | WNW |     |     | 8.6  | SSE    | 12.4 | SSE |     |
| 起日        |     | 27  |     | 21   |        |     |     | 28  |      | 28     |     |     |     | 1    |        | 1    |     |     |
| 上旬平均      | 1.3 |     |     |      |        | W   | 1.1 |     |      |        |     | WSW | 3.0 |      |        |      |     | WNW |
| 中旬平均      | 1.3 |     |     |      |        | W   | 1.2 |     |      |        |     | W   | 2.6 |      |        |      |     | SSE |
| 下旬平均      | 1.4 |     |     |      |        | W   | 1.2 |     |      |        |     | W   | 2.6 |      |        |      |     | WNW |
| 月平均       | 1.3 |     |     |      |        | W   | 1.2 |     |      |        |     | W   | 2.7 |      |        |      |     | SSE |
| 10m/s以上日数 |     | 0   |     |      |        |     |     | 0   |      |        |     |     |     | 0    |        |      |     |     |
| 15m/s以上日数 |     | 0   |     |      |        |     |     | 0   |      |        |     |     |     | 0    |        |      |     |     |
| 20m/s以上日数 |     | 0   |     |      |        |     |     | 0   |      |        |     |     |     | 0    |        |      |     |     |
| 30m/s以上日数 |     | 0   |     |      |        |     |     | 0   |      |        |     |     |     | 0    |        |      |     |     |

# 地域気象観測風向・風速月報

徳島県 2023年9月  
 単位:m/s 2/3頁

| 観測所名      | 京上  |     |      |      |        |     | 蒲生田 |     |      |      |        |     | 木頭  |     |      |      |        |     |
|-----------|-----|-----|------|------|--------|-----|-----|-----|------|------|--------|-----|-----|-----|------|------|--------|-----|
|           | 平均  | 最大  | 最大風向 | 最大瞬間 | 最大瞬間風向 | 最多  | 平均  | 最大  | 最大風向 | 最大瞬間 | 最大瞬間風向 | 最多  | 平均  | 最大  | 最大風向 | 最大瞬間 | 最大瞬間風向 | 最多  |
| 1         | 0.5 | 1.6 | WNW  | 4.6  | W      | WNW | 4.0 | 7.0 | ESE  | 15.8 | ESE    | ESE | 0.6 | 1.7 | NNE  | 4.4  | WNW    | ENE |
| 2         | 0.4 | 0.8 | NW   | 2.8  | WNW    | NW  | 2.0 | 5.3 | SW   | 8.0  | SSW    | WSW | 0.6 | 1.7 | SSW  | 3.9  | SSW    | NNE |
| 3         | 0.4 | 1.1 | W    | 3.2  | SW     | NW  | 1.8 | 3.9 | SSW  | 6.2  | S      | W   | 0.6 | 1.9 | S    | 5.0  | SSW    | ENE |
| 4         | 0.5 | 1.9 | E    | 6.6  | SE     | NW  | 2.4 | 4.1 | NNW  | 10.4 | NW     | NNW | 0.9 | 3.5 | S    | 10.5 | SSW    | NE  |
| 5         | 0.5 | 2.2 | WNW  | 5.2  | WNW    | WNW | 2.3 | 5.9 | ENE  | 10.7 | E      | ENE | 0.6 | 1.4 | NNW  | 3.3  | SSW    | NNE |
| 6         | 0.5 | 2.3 | E    | 5.6  | ESE    | WNW | 2.0 | 6.3 | NE   | 10.9 | NE     | WNW | 0.6 | 2.1 | SSW  | 3.9  | SSW    | NNE |
| 7         | 0.6 | 2.4 | ENE  | 5.7  | ENE    | N   | 2.9 | 5.9 | NE   | 13.2 | NE     | SSE | 1.3 | 3.9 | S    | 9.4  | SSW    | NNE |
| 8         | 0.4 | 1.5 | SSE  | 4.6  | SSW    | S   | 2.2 | 4.2 | NNW  | 12.5 | NW     | N   | 0.8 | 2.9 | SSW  | 6.7  | SSE    | S   |
| 9         | 0.5 | 1.2 | SSE  | 4.4  | SSW    | NNE | 1.6 | 3.9 | NE   | 6.5  | S      | W   | 0.7 | 2.5 | WSW  | 5.4  | WNW    | NNE |
| 10        | 0.3 | 0.8 | E    | 2.0  | W      | NW  | 1.8 | 5.9 | SW   | 10.6 | SW     | W   | 0.5 | 1.7 | SSW  | 3.4  | S      | NE  |
| 11        | 0.4 | 0.9 | NW   | 2.7  | W      | NW  | 2.6 | 9.9 | SW   | 17.2 | SW     | WSW | 0.5 | 1.0 | NNE  | 2.6  | SSW    | ENE |
| 12        | 0.4 | 1.3 | WSW  | 2.9  | SSW    | NW  | 1.8 | 4.2 | SW   | 8.7  | WSW    | WSW | 0.5 | 1.3 | WSW  | 3.4  | WSW    | NE  |
| 13        | 0.5 | 1.4 | NW   | 4.1  | SW     | NW  | 2.1 | 4.6 | WSW  | 8.8  | WSW    | WSW | 0.5 | 1.2 | ESE  | 3.8  | SSW    | NNW |
| 14        | 0.5 | 2.0 | WNW  | 4.9  | SW     | WNW | 2.5 | 4.3 | SSW  | 8.6  | WSW    | WSW | 0.6 | 1.8 | WNW  | 3.7  | WSW    | NNE |
| 15        | 0.4 | 1.3 | NW   | 4.3  | SE     | SW  | 2.2 | 5.7 | SSW  | 8.4  | WSW    | SSW | 0.7 | 2.6 | WSW  | 6.0  | W      | ENE |
| 16        | 0.4 | 1.2 | SSE  | 3.5  | S      | SE  | 2.1 | 5.3 | SSW  | 9.3  | SSW    | SSW | 0.8 | 2.3 | SSW  | 4.9  | SW     | N   |
| 17        | 0.6 | 1.4 | ESE  | 3.7  | N      | NW  | 2.2 | 4.5 | ESE  | 9.4  | E      | WSW | 0.9 | 2.8 | NW   | 6.2  | W      | WNW |
| 18        | 0.4 | 1.0 | W    | 2.7  | W      | NW  | 2.8 | 6.4 | ESE  | 9.8  | ESE    | SW  | 0.7 | 1.7 | S    | 3.9  | SW     | N   |
| 19        | 0.5 | 1.3 | ESE  | 3.7  | SSE    | NW  | 3.1 | 8.0 | SW   | 12.2 | SW     | SW  | 0.7 | 2.2 | WNW  | 5.1  | NE     | SE  |
| 20        | 0.5 | 1.4 | NW   | 3.6  | SSE    | NW  | 2.7 | 6.6 | WSW  | 13.2 | SSW    | WSW | 0.7 | 2.2 | W    | 6.2  | W      | N   |
| 21        | 0.5 | 1.5 | NW   | 7.7  | N      | WNW | 5.6 | 9.8 | SW   | 15.6 | WSW    | WSW | 0.6 | 2.0 | NNE  | 4.0  | NNE    | E   |
| 22        | 0.4 | 1.0 | SW   | 3.3  | S      | WNW | 1.4 | 3.9 | NE   | 7.5  | WNW    | W   | 0.6 | 1.5 | N    | 3.1  | N      | NE  |
| 23        | 0.5 | 2.0 | ENE  | 6.8  | N      | NW  | 2.9 | 5.6 | NE   | 13.1 | NE     | ENE | 0.8 | 3.3 | SSW  | 7.8  | SSW    | NNE |
| 24        | 0.9 | 2.7 | ENE  | 7.3  | ENE    | NW  | 2.0 | 5.3 | ENE  | 10.9 | NW     | W   | 0.6 | 2.0 | SE   | 5.2  | S      | NE  |
| 25        | 0.5 | 1.1 | WNW  | 3.7  | NE     | NNE | 2.5 | 4.9 | ESE  | 9.1  | ESE    | WSW | 0.6 | 1.6 | WNW  | 2.7  | W      | N   |
| 26        | 0.4 | 1.2 | SSE  | 3.5  | SSE    | N   | 2.8 | 5.9 | SW   | 9.5  | WSW    | SW  | 0.7 | 2.0 | SSW  | 4.4  | SW     | N   |
| 27        | 0.5 | 1.5 | SSW  | 4.7  | S      | SE  | 2.3 | 5.5 | SW   | 8.4  | SW     | WSW | 0.7 | 1.8 | SW   | 5.1  | SSW    | NNE |
| 28        | 0.5 | 1.5 | S    | 5.6  | ESE    | S   | 1.8 | 4.0 | W    | 9.2  | W      | W   | 0.7 | 2.0 | SSW  | 6.1  | WSW    | ESE |
| 29        | 0.5 | 1.7 | SSE  | 5.3  | SSE    | ESE | 2.1 | 5.8 | NE   | 9.4  | ENE    | W   | 0.6 | 2.5 | SSW  | 5.6  | SSW    | WNW |
| 30        | 0.4 | 1.5 | WNW  | 3.8  | SW     | NNW | 2.2 | 6.3 | SW   | 10.2 | SSW    | W   | 0.7 | 2.2 | W    | 4.8  | W      | W   |
| 月最大       |     | 2.7 | ENE  | 7.7  | N      |     |     | 9.9 | SW   | 17.2 | SW     |     |     | 3.9 | S    | 10.5 | SSW    |     |
| 起日        |     | 24  |      | 21   |        |     |     | 11  |      | 11   |        |     |     | 7   |      | 4    |        |     |
| 上旬平均      | 0.5 |     |      |      |        | WNW | 2.3 |     |      |      |        | W   | 0.7 |     |      |      |        | NNE |
| 中旬平均      | 0.5 |     |      |      |        | NW  | 2.4 |     |      |      |        | WSW | 0.7 |     |      |      |        | N   |
| 下旬平均      | 0.5 |     |      |      |        | WNW | 2.6 |     |      |      |        | W   | 0.7 |     |      |      |        | NE  |
| 月平均       | 0.5 |     |      |      |        | NW  | 2.4 |     |      |      |        | WSW | 0.7 |     |      |      |        | NNE |
| 10m/s以上日数 |     | 0   |      |      |        |     |     | 0   |      |      |        |     |     | 0   |      |      |        |     |
| 15m/s以上日数 |     | 0   |      |      |        |     |     | 0   |      |      |        |     |     | 0   |      |      |        |     |
| 20m/s以上日数 |     | 0   |      |      |        |     |     | 0   |      |      |        |     |     | 0   |      |      |        |     |
| 30m/s以上日数 |     | 0   |      |      |        |     |     | 0   |      |      |        |     |     | 0   |      |      |        |     |



# 地域気象観測風向・風速月報

徳島県 2023年9月

単位:m/s 3/3頁

| 観測所名      | 日和佐 |     |     |      |        |     | 海陽  |     |      |        |     |     |
|-----------|-----|-----|-----|------|--------|-----|-----|-----|------|--------|-----|-----|
|           | 日付  | 平均  | 最大  | 最大風向 | 最大瞬間風向 | 最多  | 平均  | 最大  | 最大風向 | 最大瞬間風向 | 最多  |     |
| 1         | 3.6 | 7.4 | ESE | 12.8 | SE     | SE  | 3.1 | 5.6 | SSE  | 9.1    | SSW | SSE |
| 2         | 2.0 | 3.9 | ESE | 7.1  | SE     | W   | 1.3 | 3.4 | SE   | 5.2    | SE  | SE  |
| 3         | 2.4 | 4.3 | SE  | 5.8  | NW     | WNW | 1.3 | 3.7 | SE   | 5.0    | SSE | SE  |
| 4         | 3.0 | 7.4 | WNW | 14.9 | NW     | WNW | 1.4 | 3.7 | NNW  | 8.5    | NW  | NNW |
| 5         | 1.9 | 4.7 | WSW | 8.1  | W      | W   | 1.8 | 4.9 | S    | 8.9    | SSE | S   |
| 6         | 2.2 | 4.9 | W   | 9.6  | NW     | NE  | 1.3 | 3.7 | SSW  | 6.4    | SE  | NW  |
| 7         | 3.6 | 7.6 | WNW | 15.5 | NW     | WNW | 2.1 | 5.0 | NNW  | 11.2   | NW  | NNW |
| 8         | 2.8 | 7.8 | WNW | 16.0 | WNW    | W   | 1.4 | 4.7 | NW   | 9.5    | WNW | NW  |
| 9         | 2.2 | 5.1 | ESE | 6.7  | ESE    | W   | 1.4 | 3.7 | SE   | 6.0    | SE  | SE  |
| 10        | 2.1 | 3.6 | NNW | 6.0  | N      | WNW | 1.0 | 4.1 | WNW  | 7.6    | W   | W   |
| 11        | 1.8 | 4.2 | W   | 7.4  | WNW    | W   | 1.3 | 4.0 | WSW  | 8.9    | WSW | WNW |
| 12        | 2.2 | 3.9 | ESE | 6.5  | SW     | W   | 1.3 | 3.4 | SE   | 7.2    | SSE | NW  |
| 13        | 2.0 | 3.7 | ESE | 6.0  | SE     | W   | 1.0 | 3.4 | SE   | 5.0    | SE  | WNW |
| 14        | 1.9 | 3.8 | SE  | 6.5  | SSW    | W   | 1.1 | 3.3 | SE   | 4.7    | SSE | S   |
| 15        | 2.3 | 3.7 | SE  | 4.8  | NNW    | W   | 1.2 | 3.2 | SE   | 4.6    | ESE | SE  |
| 16        | 2.6 | 4.2 | W   | 6.1  | SW     | W   | 1.3 | 3.6 | ESE  | 5.2    | SSE | SE  |
| 17        | 2.2 | 3.5 | SE  | 7.8  | SE     | W   | 1.7 | 5.2 | S    | 8.5    | SSW | S   |
| 18        | 2.1 | 4.7 | SE  | 6.6  | SE     | W   | 1.2 | 3.2 | SE   | 4.8    | SE  | NW  |
| 19        | 2.2 | 4.3 | ESE | 7.5  | W      | W   | 1.8 | 6.2 | S    | 10.1   | S   | S   |
| 20        | 2.4 | 4.5 | WSW | 9.3  | W      | W   | 1.4 | 4.4 | SSW  | 7.9    | SSW | SSW |
| 21        | 2.8 | 8.0 | W   | 15.7 | W      | W   | 1.4 | 4.9 | NW   | 8.0    | NW  | WNW |
| 22        | 1.6 | 3.8 | N   | 6.2  | N      | W   | 0.9 | 2.8 | SE   | 4.1    | SSE | NNW |
| 23        | 3.0 | 5.1 | WNW | 13.3 | NW     | E   | 1.5 | 4.2 | NNW  | 10.3   | NE  | NNW |
| 24        | 3.0 | 7.0 | WNW | 16.8 | NW     | WNW | 1.5 | 2.9 | NNW  | 8.2    | NNW | NNW |
| 25        | 2.1 | 4.3 | W   | 6.8  | WSW    | WSW | 1.4 | 3.1 | SE   | 6.4    | SSE | NW  |
| 26        | 2.1 | 4.2 | W   | 6.8  | ESE    | W   | 1.5 | 3.9 | SSE  | 6.3    | SSE | NW  |
| 27        | 2.5 | 4.7 | SE  | 6.2  | SE     | W   | 1.3 | 3.3 | SE   | 5.4    | ENE | SE  |
| 28        | 2.7 | 4.2 | ESE | 5.2  | WSW    | W   | 1.3 | 4.0 | SE   | 6.1    | SE  | SE  |
| 29        | 2.4 | 4.5 | E   | 9.7  | ENE    | W   | 1.1 | 4.2 | SE   | 8.7    | ESE | NW  |
| 30        | 2.2 | 3.9 | W   | 6.6  | ESE    | W   | 1.1 | 3.8 | SE   | 5.5    | SE  | SW  |
| 月最大       |     | 8.0 | W   | 16.8 | NW     |     |     | 6.2 | S    | 11.2   | NW  |     |
| 起日        |     | 21  |     | 24   |        |     |     | 19  |      | 7      |     |     |
| 上旬平均      | 2.6 |     |     |      |        | W   | 1.6 |     |      |        |     | SE  |
| 中旬平均      | 2.2 |     |     |      |        | W   | 1.3 |     |      |        |     | SE  |
| 下旬平均      | 2.4 |     |     |      |        | W   | 1.3 |     |      |        |     | NNW |
| 月平均       | 2.4 |     |     |      |        | W   | 1.4 |     |      |        |     | SE  |
| 10m/s以上日数 |     | 0   |     |      |        |     |     | 0   |      |        |     |     |
| 15m/s以上日数 |     | 0   |     |      |        |     |     | 0   |      |        |     |     |
| 20m/s以上日数 |     | 0   |     |      |        |     |     | 0   |      |        |     |     |
| 30m/s以上日数 |     | 0   |     |      |        |     |     | 0   |      |        |     |     |

# 地域気象観測相対湿度月報

徳島県 2023年9月

蒸気圧単位:hPa 相対湿度単位:% 1/2頁

| 観測所名<br>日付 | 池田        |          |          | 穴吹        |          |          | 徳島        |          |          | 京上        |          |          |
|------------|-----------|----------|----------|-----------|----------|----------|-----------|----------|----------|-----------|----------|----------|
|            | 平均<br>蒸気圧 | 平均<br>湿度 | 最小<br>湿度 | 平均<br>蒸気圧 | 平均<br>湿度 | 最小<br>湿度 | 平均<br>蒸気圧 | 平均<br>湿度 | 最小<br>湿度 | 平均<br>蒸気圧 | 平均<br>湿度 | 最小<br>湿度 |
| 1          | 27.5      | 87       | 52       | 29.9      | 92       | 66       | 30.2      | 79       | 65       | 24.6      | 89       | 55       |
| 2          | 27.3      | 84       | 51       | 29.7      | 90       | 61       | 29.6      | 80       | 61       | 23.7      | 87       | 47       |
| 3          | 27.9      | 83       | 60       | 29.0      | 81       | 55       | 28.4      | 72       | 52       | 24.5      | 87       | 61       |
| 4          | 27.5      | 81       | 46       | 29.6      | 83       | 52       | 28.3      | 71       | 54       | 24.1      | 82       | 44       |
| 5          | 27.3      | 82       | 48       | 30.9      | 86       | 53       | 30.1      | 80       | 64       | 25.2      | 86       | 55       |
| 6          | 26.4      | 85       | 63       | 30.0      | 93       | 67       | 28.5      | 81       | 62       | 24.2      | 87       | 62       |
| 7          | 24.9      | 89       | 61       | 26.9      | 93       | 65       | 25.6      | 75       | 56       | 21.4      | 83       | 57       |
| 8          | 25.3      | 87       | 61       | 28.2      | 96       | 72       | 26.1      | 75       | 57       | 23.2      | 88       | 63       |
| 9          | 23.9      | 80       | 48       | 27.6      | 86       | 59       | 25.1      | 71       | 54       | 23.0      | 84       | 52       |
| 10         | 26.2      | 92       | 71       | 28.2      | 96       | 72       | 28.2      | 85       | 71       | 23.9      | 96       | 82       |
| 11         | 25.7      | 94       | 74       | 27.6      | 99       | 86       | 27.6      | 89       | 70       | 23.4      | 95       | 78       |
| 12         | 25.9      | 88       | 61       | 28.5      | 94       | 67       | 27.2      | 79       | 60       | 23.9      | 91       | 62       |
| 13         | 25.9      | 82       | 57       | 28.8      | 91       | 66       | 27.7      | 77       | 55       | 23.6      | 89       | 59       |
| 14         | 27.3      | 88       | 65       | 29.1      | 90       | 64       | 29.6      | 78       | 61       | 24.1      | 89       | 66       |
| 15         | 27.5      | 81       | 51       | 31.3      | 89       | 68       | 30.4      | 79       | 59       | 24.7      | 85       | 52       |
| 16         | 26.7      | 80       | 56       | 30.8      | 87       | 65       | 29.7      | 77       | 63       | 23.4      | 83       | 47       |
| 17         | 25.1      | 74       | 44       | 30.2      | 85       | 55       | 30.5      | 79       | 59       | 22.5      | 82       | 48       |
| 18         | 26.1      | 83       | 51       | 28.1      | 86       | 58       | 29.2      | 80       | 66       | 23.4      | 90       | 55       |
| 19         | 26.3      | 80       | 48       | 29.1      | 86       | 55       | 29.0      | 80       | 61       | 23.2      | 84       | 54       |
| 20         | 27.2      | 87       | 61       | 29.7      | 91       | 66       | 29.3      | 79       | 61       | 23.2      | 84       | 55       |
| 21         | 27.5      | 82       | 56       | 30.0      | 90       | 50       | 29.7      | 78       | 57       | 26.5      | 93       | 65       |
| 22         | 26.0      | 94       | 78       | 27.9      | 96       | 72       | 27.6      | 85       | 66       | 23.2      | 94       | 73       |
| 23         | 22.3      | 89       | 66       | 23.9      | 95       | 74       | 21.0      | 68       | 46       | 19.9      | 88       | 63       |
| 24         | 18.8      | 80       | 50       | 21.0      | 81       | 52       | 19.4      | 63       | 51       | 17.3      | 74       | 44       |
| 25         | 21.6      | 81       | 54       | 23.1      | 80       | 51       | 22.0      | 64       | 48       | 20.2      | 85       | 54       |
| 26         | 21.9      | 78       | 39       | 24.5      | 82       | 50       | 23.6      | 70       | 56       | 20.2      | 83       | 48       |
| 27         | 23.7      | 77       | 51       | 26.7      | 85       | 54       | 26.2      | 76       | 57       | 21.2      | 82       | 46       |
| 28         | 24.0      | 81       | 53       | 25.6      | 80       | 52       | 25.9      | 72       | 50       | 21.9      | 83       | 55       |
| 29         | 22.6      | 78       | 49       | 24.0      | 79       | 53       | 21.2      | 62       | 42       | 21.0      | 81       | 50       |
| 30         | 23.7      | 84       | 58       | 25.7      | 87       | 60       | 25.1      | 76       | 63       | 22.2      | 86       | 59       |
| 月極値        |           |          | 39       |           |          | 50       |           |          | 42       |           |          | 44       |
| 起日         |           |          | 26       |           |          | 26       |           |          | 29       |           |          | 24       |
| 上旬平均       | 26.4      | 85       |          | 29.0      | 90       |          | 28.0      | 77       |          | 23.8      | 87       |          |
| 中旬平均       | 26.4      | 84       |          | 29.3      | 90       |          | 29.0      | 80       |          | 23.5      | 87       |          |
| 下旬平均       | 23.2      | 82       |          | 25.2      | 86       |          | 24.2      | 71       |          | 21.4      | 85       |          |
| 月平均        | 25.3      | 84       |          | 27.9      | 88       |          | 27.1      | 76       |          | 22.9      | 86       |          |

# 地域気象観測相対湿度月報

徳島県 2023年9月

蒸気圧単位:hPa 相対湿度単位:% 2/2頁

| 観測所名 | 蒲生田       |          |          | 木頭        |          |          | 日和佐       |          |          | 海陽        |          |          |
|------|-----------|----------|----------|-----------|----------|----------|-----------|----------|----------|-----------|----------|----------|
|      | 平均<br>蒸気圧 | 平均<br>湿度 | 最小<br>湿度 | 平均<br>蒸気圧 | 平均<br>湿度 | 最小<br>湿度 | 平均<br>蒸気圧 | 平均<br>湿度 | 最小<br>湿度 | 平均<br>蒸気圧 | 平均<br>湿度 | 最小<br>湿度 |
| 1    | 30.5      | 80       | 72       | 27.6      | 95       | 73       | 30.3      | 78       | 69       | 30.8      | 80       | 68       |
| 2    | 29.9      | 81       | 69       | 27.4      | 88       | 57       | 28.8      | 80       | 64       | 29.3      | 84       | 62       |
| 3    | 29.5      | 80       | 60       | 26.3      | 84       | 47       | 28.7      | 76       | 53       | 28.6      | 80       | 52       |
| 4    | 28.9      | 77       | 62       | 25.2      | 81       | 41       | 26.9      | 67       | 47       | 27.0      | 72       | 42       |
| 5    | 31.3      | 88       | 76       | 28.1      | 93       | 61       | 30.4      | 84       | 66       | 30.2      | 84       | 66       |
| 6    | 29.1      | 86       | 72       | 26.3      | 92       | 67       | 28.2      | 82       | 60       | 28.3      | 86       | 64       |
| 7    | 25.5      | 75       | 65       | 22.4      | 80       | 51       | 23.5      | 66       | 53       | 22.6      | 62       | 51       |
| 8    | 26.4      | 76       | 63       | 23.3      | 82       | 49       | 24.8      | 69       | 55       | 25.4      | 71       | 55       |
| 9    | 26.2      | 77       | 61       | 25.2      | 89       | 55       | 26.1      | 76       | 56       | 27.1      | 81       | 62       |
| 10   | 28.2      | 89       | 67       | 25.6      | 94       | 63       | 27.8      | 88       | 73       | 28.5      | 92       | 75       |
| 11   | 27.9      | 90       | 82       | 25.4      | 96       | 79       | 27.5      | 92       | 74       | 27.1      | 91       | 71       |
| 12   | 28.3      | 87       | 68       | 25.1      | 92       | 67       | 27.3      | 87       | 63       | 27.1      | 86       | 64       |
| 13   | 29.1      | 81       | 66       | 25.2      | 92       | 70       | 28.6      | 87       | 66       | 28.2      | 89       | 68       |
| 14   | 31.5      | 88       | 78       | 26.3      | 89       | 64       | 30.1      | 88       | 72       | 29.9      | 90       | 71       |
| 15   | 31.8      | 86       | 76       | 27.3      | 88       | 53       | 30.7      | 87       | 65       | 30.1      | 87       | 66       |
| 16   | 30.7      | 85       | 71       | 25.6      | 85       | 52       | 28.6      | 83       | 63       | 27.4      | 82       | 56       |
| 17   | 31.8      | 84       | 72       | 24.8      | 82       | 47       | 29.9      | 84       | 66       | 29.2      | 83       | 59       |
| 18   | 30.3      | 83       | 71       | 25.5      | 87       | 55       | 29.8      | 86       | 68       | 28.5      | 86       | 67       |
| 19   | 29.1      | 81       | 69       | 24.7      | 83       | 45       | 28.5      | 81       | 61       | 27.2      | 78       | 54       |
| 20   | 29.8      | 82       | 68       | 24.6      | 82       | 49       | 28.5      | 80       | 66       | 27.5      | 81       | 63       |
| 21   | 32.3      | 88       | 80       | 28.7      | 97       | 79       | 31.3      | 86       | 73       | 30.9      | 90       | 71       |
| 22   | 27.8      | 87       | 75       | 26.2      | 93       | 71       | 29.1      | 93       | 75       | 30.0      | 94       | 79       |
| 23   | 21.5      | 71       | 53       | 20.9      | 85       | 52       | 20.6      | 68       | 48       | 21.6      | 72       | 46       |
| 24   | 19.6      | 66       | 52       | 19.5      | 87       | 43       | 18.8      | 63       | 49       | 18.2      | 60       | 44       |
| 25   | 22.1      | 68       | 53       | 22.7      | 92       | 65       | 22.3      | 70       | 51       | 22.9      | 75       | 55       |
| 26   | 24.0      | 75       | 54       | 22.2      | 83       | 48       | 23.8      | 76       | 52       | 24.0      | 78       | 52       |
| 27   | 27.0      | 81       | 69       | 23.8      | 84       | 45       | 26.0      | 80       | 64       | 25.6      | 83       | 64       |
| 28   | 26.9      | 80       | 65       | 25.1      | 86       | 54       | 26.9      | 83       | 68       | 27.4      | 85       | 64       |
| 29   | 22.3      | 69       | 55       | 23.4      | 84       | 47       | 21.9      | 65       | 46       | 24.4      | 77       | 55       |
| 30   | 26.3      | 81       | 66       | 23.4      | 86       | 58       | 25.1      | 81       | 62       | 25.8      | 85       | 64       |
| 月極値  |           |          | 52       |           |          | 41       |           |          | 46       |           |          | 42       |
| 起日   |           |          | 24       |           |          | 4        |           |          | 29       |           |          | 4        |
| 上旬平均 | 28.6      | 81       |          | 25.7      | 88       |          | 27.6      | 77       |          | 27.8      | 79       |          |
| 中旬平均 | 30.0      | 85       |          | 25.5      | 88       |          | 29.0      | 86       |          | 28.2      | 85       |          |
| 下旬平均 | 25.0      | 77       |          | 23.6      | 88       |          | 24.6      | 77       |          | 25.1      | 80       |          |
| 月平均  | 27.9      | 81       |          | 24.9      | 88       |          | 27.0      | 80       |          | 27.0      | 81       |          |

# 徳島地方気象台発表の特別警報・警報・注意報

2023年9月

●：発表    ◇：特別警報から警報    ▽：特別警報から注意報    ▼：警報から注意報    ○：継続    解：解除

| 発表時刻         | 警報・注意報 | 徳島市 | 鳴門市 | 小松島市 | 松茂町 | 北島町 | 藍住町 | 板野町 | 吉野川市 | 阿波市 | 美馬市脇・美馬・穴吹 | 石井町 | 上板町 | つるぎ町半田・貞光 | 美馬市木屋平 | 佐那河内村 | 神山町 | つるぎ町一宇 | 三好市 | 東みよし町 | 阿南市 | 勝浦町 | 上勝町 | 那賀町 | 牟岐町 | 美波町 | 海陽町 |   |
|--------------|--------|-----|-----|------|-----|-----|-----|-----|------|-----|------------|-----|-----|-----------|--------|-------|-----|--------|-----|-------|-----|-----|-----|-----|-----|-----|-----|---|
| 9月1日 10時08分  | 波浪注意報  |     |     |      |     |     |     |     |      |     |            |     |     |           |        |       |     |        |     |       | 解   |     |     |     | 解   | 解   | 解   |   |
| 9月3日 07時11分  | 雷注意報   | ●   | ●   | ●    | ●   | ●   | ●   | ●   | ●    | ●   | ●          | ●   | ●   | ●         | ●      | ●     | ●   | ●      | ●   | ●     | ●   | ●   | ●   | ●   | ●   | ●   | ●   |   |
| 9月3日 19時04分  | 雷注意報   | 解   | 解   | 解    | 解   | 解   | 解   | 解   | 解    | 解   | 解          | 解   | 解   | 解         | 解      | 解     | 解   | 解      | 解   | 解     | 解   | 解   | 解   | 解   | 解   | 解   |     |   |
| 9月4日 04時32分  | 雷注意報   | ●   | ●   | ●    | ●   | ●   | ●   | ●   | ●    | ●   | ●          | ●   | ●   | ●         | ●      | ●     | ●   | ●      | ●   | ●     | ●   | ●   | ●   | ●   | ●   | ●   | ●   |   |
|              | 波浪注意報  |     |     |      |     |     |     |     |      |     |            |     |     |           |        |       |     |        |     |       | ●   |     |     |     | ●   | ●   | ●   |   |
| 9月4日 22時26分  | 雷注意報   | ○   | ○   | ○    | ○   | ○   | ○   | ○   | ○    | ○   | ○          | ○   | ○   | ○         | ○      | ○     | ○   | ○      | ○   | ○     | ○   | ○   | ○   | ○   | ○   | ○   | ○   |   |
|              | 波浪注意報  |     |     |      |     |     |     |     |      |     |            |     |     |           |        |       |     |        |     |       |     | 解   |     |     |     | 解   | 解   | 解 |
| 9月5日 21時36分  | 雷注意報   | ○   | ○   | ○    | ○   | ○   | ○   | ○   | ○    | ○   | ○          | ○   | ○   | ○         | ○      | ○     | ○   | ○      | ○   | ○     | ○   | ○   | ○   | ○   | ○   | ○   | ○   |   |
| 9月6日 04時30分  | 大雨注意報  | ●   | ●   | ●    | ●   | ●   |     |     | ●    | ●   | ●          | ●   | ●   | ●         |        |       |     |        |     |       | ●   |     |     |     |     | ●   |     |   |
|              | 雷注意報   | ○   | ○   | ○    | ○   | ○   | ○   | ○   | ○    | ○   | ○          | ○   | ○   | ○         | ○      | ○     | ○   | ○      | ○   | ○     | ○   | ○   | ○   | ○   | ○   | ○   | ○   |   |
|              | 洪水注意報  |     |     |      |     |     |     |     |      |     |            |     |     |           |        |       |     |        |     |       |     | ●   |     |     |     |     |     |   |
| 9月6日 09時36分  | 大雨注意報  | 解   | 解   | 解    | 解   | 解   |     |     | 解    | 解   | 解          | 解   | 解   | 解         |        |       |     |        |     |       | ○   |     |     |     |     | 解   |     |   |
|              | 雷注意報   | ○   | ○   | ○    | ○   | ○   | ○   | ○   | ○    | ○   | ○          | ○   | ○   | ○         | ○      | ○     | ○   | ○      | ○   | ○     | ○   | ○   | ○   | ○   | ○   | ○   | ○   | ○ |
|              | 強風注意報  | ●   | ●   | ●    | ●   | ●   | ●   |     |      |     |            |     |     |           |        |       |     |        |     |       | ●   |     |     |     | ●   | ●   | ●   |   |
|              | 洪水注意報  |     |     |      |     |     |     |     |      |     |            |     |     |           |        |       |     |        |     |       |     | 解   |     |     |     |     |     |   |
| 9月6日 13時05分  | 大雨注意報  |     |     |      |     |     |     |     |      |     |            |     |     |           |        |       |     |        |     |       |     | 解   |     |     |     |     |     |   |
|              | 雷注意報   | ○   | ○   | ○    | ○   | ○   | ○   | ○   | ○    | ○   | ○          | ○   | ○   | ○         | ○      | ○     | ○   | ○      | ○   | ○     | ○   | ○   | ○   | ○   | ○   | ○   | ○   | ○ |
|              | 強風注意報  | ○   | ○   | ○    | ○   | ○   | ○   |     |      |     |            |     |     |           |        |       |     |        |     |       |     | ○   |     |     |     | ○   | ○   | ○ |
| 9月6日 16時06分  | 雷注意報   | ○   | ○   | ○    | ○   | ○   | ○   | ○   | ○    | ○   | ○          | ○   | ○   | ○         | ○      | ○     | ○   | ○      | ○   | ○     | ○   | ○   | ○   | ○   | ○   | ○   | ○   | ○ |
|              | 強風注意報  | ○   | ○   | ○    | ○   | ○   | ○   |     |      |     |            |     |     |           |        |       |     |        |     |       |     | ○   |     |     |     | ○   | ○   | ○ |
| 9月6日 20時26分  | 雷注意報   | 解   | 解   | 解    | 解   | 解   | 解   | 解   | 解    | 解   | 解          | 解   | 解   | 解         | 解      | 解     | 解   | 解      | 解   | 解     | 解   | 解   | 解   | 解   | 解   | 解   | 解   |   |
|              | 強風注意報  | ○   | ○   | ○    | ○   | ○   | ○   | ○   |      |     |            |     |     |           |        |       |     |        |     |       |     | ○   |     |     |     | ○   | ○   | ○ |
| 9月7日 04時26分  | 強風注意報  | ○   | ○   | ○    | ○   | ○   | ○   |     |      |     |            |     |     |           |        |       |     |        |     |       |     | ○   |     |     |     | ○   | ○   | ○ |
| 9月7日 10時09分  | 強風注意報  | 解   | 解   | 解    | 解   | 解   | 解   |     |      |     |            |     |     |           |        |       |     |        |     |       |     | ○   |     |     |     | ○   | ○   | ○ |
| 9月7日 16時08分  | 強風注意報  |     |     |      |     |     |     |     |      |     |            |     |     |           |        |       |     |        |     |       |     | 解   |     |     |     | 解   | 解   | 解 |
| 9月8日 06時20分  | 雷注意報   | ●   | ●   | ●    | ●   | ●   | ●   | ●   | ●    | ●   | ●          | ●   | ●   | ●         | ●      | ●     | ●   | ●      | ●   | ●     | ●   | ●   | ●   | ●   | ●   | ●   | ●   | ● |
| 9月8日 20時23分  | 雷注意報   | 解   | 解   | 解    | 解   | 解   | 解   | 解   | 解    | 解   | 解          | 解   | 解   | 解         | 解      | 解     | 解   | 解      | 解   | 解     | 解   | 解   | 解   | 解   | 解   | 解   | 解   |   |
| 9月9日 06時32分  | 雷注意報   | ●   | ●   | ●    | ●   | ●   | ●   | ●   | ●    | ●   | ●          | ●   | ●   | ●         | ●      | ●     | ●   | ●      | ●   | ●     | ●   | ●   | ●   | ●   | ●   | ●   | ●   | ● |
| 9月10日 04時50分 | 雷注意報   | ○   | ○   | ○    | ○   | ○   | ○   | ○   | ○    | ○   | ○          | ○   | ○   | ○         | ○      | ○     | ○   | ○      | ○   | ○     | ○   | ○   | ○   | ○   | ○   | ○   | ○   | ○ |
| 9月11日 03時28分 | 大雨注意報  | ●   | ●   | ●    | ●   | ●   | ●   | ●   | ●    | ●   |            | ●   | ●   |           |        |       |     |        |     |       | ●   |     |     |     |     |     |     |   |
|              | 雷注意報   | ○   | ○   | ○    | ○   | ○   | ○   | ○   | ○    | ○   | ○          | ○   | ○   | ○         | ○      | ○     | ○   | ○      | ○   | ○     | ○   | ○   | ○   | ○   | ○   | ○   | ○   | ○ |
|              | 洪水注意報  | ●   | ●   | ●    | ●   | ●   | ●   | ●   | ●    | ●   |            | ●   | ●   |           |        |       |     |        |     |       | ●   |     |     |     |     |     |     |   |
| 9月11日 04時32分 | 大雨警報   | ●   | ●   | ●    |     |     |     |     |      |     |            |     |     |           |        |       |     |        |     |       | ●   |     |     |     |     |     |     |   |
|              | 洪水警報   |     |     |      |     |     |     |     |      |     |            |     |     |           |        |       |     |        |     |       |     | ●   |     |     |     |     |     |   |
|              | 大雨注意報  |     |     |      | ○   | ○   | ○   | ○   | ○    | ○   |            | ○   | ○   |           |        |       |     |        |     |       |     |     |     |     |     |     |     |   |
|              | 雷注意報   | ○   | ○   | ○    | ○   | ○   | ○   | ○   | ○    | ○   | ○          | ○   | ○   | ○         | ○      | ○     | ○   | ○      | ○   | ○     | ○   | ○   | ○   | ○   | ○   | ○   | ○   | ○ |
|              | 洪水注意報  | ○   | ○   | ○    | ○   | ○   | ○   | ○   | ○    | ○   |            | ○   | ○   |           |        |       |     |        |     |       |     |     |     |     |     |     |     |   |
| 9月11日 07時31分 | 大雨警報   | ○   | ○   | ○    | ●   | ●   |     |     |      |     |            |     |     |           |        |       |     |        |     |       | ○   |     |     |     |     |     |     |   |
|              | 洪水警報   |     |     |      |     |     |     |     |      |     |            |     |     |           |        |       |     |        |     |       |     | ○   |     |     |     |     |     |   |
|              | 大雨注意報  |     |     |      |     |     |     |     |      |     |            |     |     |           |        |       |     |        |     |       |     |     |     |     |     |     |     |   |
|              | 雷注意報   | ○   | ○   | ○    | ○   | ○   | ○   | ○   | ○    | ○   | ○          | ○   | ○   | ○         | ○      | ○     | ○   | ○      | ○   | ○     | ○   | ○   | ○   | ○   | ○   | ○   | ○   | ○ |
|              | 洪水注意報  | ○   | ○   | ○    | ○   | ○   | ○   | ○   | ○    | ○   |            | ○   | ○   |           |        |       |     |        |     |       |     |     |     |     |     |     |     |   |

# 徳島地方気象台発表の特別警報・警報・注意報

2023年9月

●：発表    ◇：特別警報から警報    ▽：特別警報から注意報    ▼：警報から注意報    ○：継続    解：解除

| 発表時刻         | 警報・注意報 | 徳島市 | 鳴門市 | 小松島市 | 松茂町 | 北島町 | 藍住町 | 板野町 | 吉野川市 | 阿波市 | 美馬市脇・美馬・穴吹 | 石井町 | 上板町 | つるぎ町半田・貞光 | 美馬市木屋平 | 佐那河内村 | 神山町 | つるぎ町一宇 | 三好市 | 東みよし町 | 阿南市 | 勝浦町 | 上勝町 | 那賀町 | 牟岐町 | 美波町 | 海陽町 |   |
|--------------|--------|-----|-----|------|-----|-----|-----|-----|------|-----|------------|-----|-----|-----------|--------|-------|-----|--------|-----|-------|-----|-----|-----|-----|-----|-----|-----|---|
| 9月11日 10時12分 | 大雨注意報  | ▼   | ▼   | ▼    | ▼   | ▼   | 解   | 解   | 解    | 解   | 解          | 解   | 解   | 解         | 解      | 解     | 解   | 解      | 解   | 解     | ▼   |     |     |     |     |     |     |   |
|              | 雷注意報   | ○   | ○   | ○    | ○   | ○   | ○   | ○   | ○    | ○   | ○          | ○   | ○   | ○         | ○      | ○     | ○   | ○      | ○   | ○     | ○   | ○   | ○   | ○   | ○   | ○   | ○   | ○ |
|              | 洪水注意報  | 解   | 解   | 解    | 解   | 解   | 解   | 解   | 解    | 解   | 解          | 解   | 解   | 解         | 解      | 解     | 解   | 解      | 解   | 解     | 解   | ▼   |     |     |     |     |     |   |
| 9月11日 12時08分 | 大雨注意報  | 解   | 解   | 解    | 解   | 解   |     |     |      |     |            |     |     |           |        |       |     |        |     |       | ○   |     |     |     |     |     |     |   |
|              | 雷注意報   | ○   | ○   | ○    | ○   | ○   | ○   | ○   | ○    | ○   | ○          | ○   | ○   | ○         | ○      | ○     | ○   | ○      | ○   | ○     | ○   | ○   | ○   | ○   | ○   | ○   | ○   | ○ |
| 9月11日 16時04分 | 大雨注意報  |     |     |      |     |     |     |     |      |     |            |     |     |           |        |       |     |        |     |       | 解   |     |     |     |     |     |     |   |
|              | 雷注意報   | ○   | ○   | ○    | ○   | ○   | ○   | ○   | ○    | ○   | ○          | ○   | ○   | ○         | ○      | ○     | ○   | ○      | ○   | ○     | ○   | ○   | ○   | ○   | ○   | ○   | ○   | ○ |
| 9月12日 04時15分 | 雷注意報   | ○   | ○   | ○    | ○   | ○   | ○   | ○   | ○    | ○   | ○          | ○   | ○   | ○         | ○      | ○     | ○   | ○      | ○   | ○     | ○   | ○   | ○   | ○   | ○   | ○   | ○   | ○ |
| 9月12日 19時08分 | 雷注意報   | ○   | ○   | ○    | ○   | ○   | ○   | ○   | ○    | ○   | ○          | ○   | ○   | ○         | ○      | ○     | ○   | ○      | ○   | ○     | ○   | ○   | ○   | ○   | ○   | ○   | ○   | ○ |
| 9月13日 20時27分 | 雷注意報   | 解   | 解   | 解    | 解   | 解   | 解   | 解   | 解    | 解   | 解          | 解   | 解   | 解         | 解      | 解     | 解   | 解      | 解   | 解     | 解   | 解   | 解   | 解   | 解   | 解   | 解   |   |
| 9月14日 06時50分 | 雷注意報   | ●   | ●   | ●    | ●   | ●   | ●   | ●   | ●    | ●   | ●          | ●   | ●   | ●         | ●      | ●     | ●   | ●      | ●   | ●     | ●   | ●   | ●   | ●   | ●   | ●   | ●   | ● |
| 9月14日 20時00分 | 雷注意報   | 解   | 解   | 解    | 解   | 解   | 解   | 解   | 解    | 解   | 解          | 解   | 解   | 解         | 解      | 解     | 解   | 解      | 解   | 解     | 解   | 解   | 解   | 解   | 解   | 解   | 解   |   |
| 9月15日 07時08分 | 雷注意報   | ●   | ●   | ●    | ●   | ●   | ●   | ●   | ●    | ●   | ●          | ●   | ●   | ●         | ●      | ●     | ●   | ●      | ●   | ●     | ●   | ●   | ●   | ●   | ●   | ●   | ●   | ● |
| 9月15日 18時41分 | 雷注意報   | 解   | 解   | 解    | 解   | 解   | 解   | 解   | 解    | 解   | 解          | 解   | 解   | 解         | 解      | 解     | 解   | 解      | 解   | 解     | 解   | 解   | 解   | 解   | 解   | 解   | 解   |   |
| 9月17日 20時21分 | 雷注意報   | ●   | ●   | ●    | ●   | ●   | ●   | ●   | ●    | ●   | ●          | ●   | ●   | ●         | ●      | ●     | ●   | ●      | ●   | ●     | ●   | ●   | ●   | ●   | ●   | ●   | ●   | ● |
| 9月18日 16時25分 | 大雨注意報  |     |     |      |     |     |     |     |      | ●   |            |     |     |           |        |       |     |        |     |       |     |     |     |     |     |     |     |   |
|              | 雷注意報   | ○   | ○   | ○    | ○   | ○   | ○   | ○   | ○    | ○   | ○          | ○   | ○   | ○         | ○      | ○     | ○   | ○      | ○   | ○     | ○   | ○   | ○   | ○   | ○   | ○   | ○   | ○ |
|              | 洪水注意報  |     |     |      |     |     |     |     |      | ●   |            |     |     |           |        |       |     |        |     |       |     |     |     |     |     |     |     |   |
| 9月18日 18時11分 | 大雨注意報  |     |     |      |     |     |     |     |      | 解   |            |     |     |           |        |       |     |        |     |       |     |     |     |     |     |     |     |   |
|              | 雷注意報   | ○   | ○   | ○    | ○   | ○   | ○   | ○   | ○    | ○   | ○          | ○   | ○   | ○         | ○      | ○     | ○   | ○      | ○   | ○     | ○   | ○   | ○   | ○   | ○   | ○   | ○   | ○ |
| 洪水注意報        |        |     |     |      |     |     |     |     |      | 解   |            |     |     |           |        |       |     |        |     |       |     |     |     |     |     |     |     |   |
| 9月19日 19時50分 | 雷注意報   | 解   | 解   | 解    | 解   | 解   | 解   | 解   | 解    | 解   | 解          | 解   | 解   | 解         | 解      | 解     | 解   | 解      | 解   | 解     | 解   | 解   | 解   | 解   | 解   | 解   | 解   |   |
| 9月20日 07時20分 | 雷注意報   | ●   | ●   | ●    | ●   | ●   | ●   | ●   | ●    | ●   | ●          | ●   | ●   | ●         | ●      | ●     | ●   | ●      | ●   | ●     | ●   | ●   | ●   | ●   | ●   | ●   | ●   | ● |
| 9月20日 15時47分 | 雷注意報   | ○   | ○   | ○    | ○   | ○   | ○   | ○   | ○    | ○   | ○          | ○   | ○   | ○         | ○      | ○     | ○   | ○      | ○   | ○     | ○   | ○   | ○   | ○   | ○   | ○   | ○   | ○ |
| 9月20日 21時23分 | 雷注意報   | ○   | ○   | ○    | ○   | ○   | ○   | ○   | ○    | ○   | ○          | ○   | ○   | ○         | ○      | ○     | ○   | ○      | ○   | ○     | ○   | ○   | ○   | ○   | ○   | ○   | ○   | ○ |
|              | 強風注意報  | ●   | ●   | ●    | ●   | ●   | ●   | ●   |      |     |            |     |     |           |        |       |     |        |     |       | ●   |     |     |     |     | ●   | ●   | ● |
| 9月21日 04時18分 | 雷注意報   | ○   | ○   | ○    | ○   | ○   | ○   | ○   | ○    | ○   | ○          | ○   | ○   | ○         | ○      | ○     | ○   | ○      | ○   | ○     | ○   | ○   | ○   | ○   | ○   | ○   | ○   | ○ |
|              | 強風注意報  | ○   | ○   | ○    | ○   | ○   | ○   | ○   |      |     |            |     |     |           |        |       |     |        |     |       |     | ○   |     |     |     |     | ○   | ○ |
| 9月21日 10時08分 | 雷注意報   | ○   | ○   | ○    | ○   | ○   | ○   | ○   | ○    | ○   | ○          | ○   | ○   | ○         | ○      | ○     | ○   | ○      | ○   | ○     | ○   | ○   | ○   | ○   | ○   | ○   | ○   | ○ |
|              | 強風注意報  | ○   | ○   | ○    | ○   | ○   | ○   | ○   |      |     |            |     |     |           |        |       |     |        |     |       |     | ○   |     |     |     |     | ○   | ○ |
| 9月21日 16時14分 | 雷注意報   | ○   | ○   | ○    | ○   | ○   | ○   | ○   | ○    | ○   | ○          | ○   | ○   | ○         | ○      | ○     | ○   | ○      | ○   | ○     | ○   | ○   | ○   | ○   | ○   | ○   | ○   | ○ |
|              | 強風注意報  | 解   | 解   | 解    | 解   | 解   | 解   | 解   |      |     |            |     |     |           |        |       |     |        |     |       | 解   |     |     |     |     | 解   | 解   | 解 |
| 9月21日 20時25分 | 大雨注意報  |     |     |      |     |     |     |     | ●    | ●   |            |     |     |           |        |       |     |        |     |       |     |     |     |     |     |     |     |   |
|              | 雷注意報   | ○   | ○   | ○    | ○   | ○   | ○   | ○   | ○    | ○   | ○          | ○   | ○   | ○         | ○      | ○     | ○   | ○      | ○   | ○     | ○   | ○   | ○   | ○   | ○   | ○   | ○   | ○ |
| 9月21日 20時52分 | 大雨注意報  | ●   |     |      |     |     |     |     | ○    | ○   |            |     |     |           |        |       |     |        |     |       |     |     |     |     |     |     |     |   |
|              | 雷注意報   | ○   | ○   | ○    | ○   | ○   | ○   | ○   | ○    | ○   | ○          | ○   | ○   | ○         | ○      | ○     | ○   | ○      | ○   | ○     | ○   | ○   | ○   | ○   | ○   | ○   | ○   | ○ |
| 9月21日 21時43分 | 大雨注意報  | ○   |     | ●    |     |     |     |     | ○    | ○   |            |     |     |           |        |       |     |        |     |       |     |     |     |     |     |     |     |   |
|              | 雷注意報   | ○   | ○   | ○    | ○   | ○   | ○   | ○   | ○    | ○   | ○          | ○   | ○   | ○         | ○      | ○     | ○   | ○      | ○   | ○     | ○   | ○   | ○   | ○   | ○   | ○   | ○   | ○ |
|              | 洪水注意報  | ●   |     |      |     |     |     |     |      |     |            |     |     |           |        |       |     |        |     |       |     |     |     |     |     |     |     |   |
| 9月21日 23時42分 | 大雨注意報  | 解   |     | 解    |     |     |     |     | 解    | 解   |            |     |     |           |        |       |     |        |     |       |     |     |     |     |     |     |     |   |
|              | 雷注意報   | ○   | ○   | ○    | ○   | ○   | ○   | ○   | ○    | ○   | ○          | ○   | ○   | ○         | ○      | ○     | ○   | ○      | ○   | ○     | ○   | ○   | ○   | ○   | ○   | ○   | ○   | ○ |
| 洪水注意報        | 解      |     |     |      |     |     |     |     |      |     |            |     |     |           |        |       |     |        |     |       |     |     |     |     |     |     |     |   |
| 9月22日 04時22分 | 雷注意報   | 解   | 解   | 解    | 解   | 解   | 解   | 解   | 解    | 解   | 解          | 解   | 解   | 解         | 解      | 解     | 解   | 解      | 解   | 解     | 解   | 解   | 解   | 解   | 解   | 解   | 解   |   |

# 徳島地方気象台発表の特別警報・警報・注意報

2023年9月

●：発表    ◇：特別警報から警報    ▽：特別警報から注意報    ▼：警報から注意報    ○：継続    解：解除

| 発表時刻         | 警報・注意報 | 徳島市 | 鳴門市 | 小松島市 | 松茂町 | 北島町 | 藍住町 | 板野町 | 吉野川市 | 阿波市 | 美馬市脇・美馬・穴吹 | 石井町 | 上板町 | つるぎ町半田・貞光 | 美馬市木屋平 | 佐那河内村 | 神山町 | つるぎ町一宇 | 三好市 | 東みよし町 | 阿南市 | 勝浦町 | 上勝町 | 那賀町 | 牟岐町 | 美波町 | 海陽町 |   |   |
|--------------|--------|-----|-----|------|-----|-----|-----|-----|------|-----|------------|-----|-----|-----------|--------|-------|-----|--------|-----|-------|-----|-----|-----|-----|-----|-----|-----|---|---|
| 9月23日 14時30分 | 強風注意報  |     |     |      |     |     |     |     |      |     |            |     |     |           |        |       |     |        |     |       | ●   |     |     |     | ●   | ●   | ●   |   |   |
| 9月24日 10時12分 | 強風注意報  |     |     |      |     |     |     |     |      |     |            |     |     |           |        |       |     |        |     |       |     | ○   |     |     |     | ○   | ○   | ○ |   |
| 9月24日 15時54分 | 強風注意報  |     |     |      |     |     |     |     |      |     |            |     |     |           |        |       |     |        |     |       |     | 解   |     |     |     | ○   | ○   | ○ |   |
|              | 波浪注意報  |     |     |      |     |     |     |     |      |     |            |     |     |           |        |       |     |        |     |       |     |     |     |     |     | ●   | ●   | ● |   |
| 9月25日 16時05分 | 強風注意報  |     |     |      |     |     |     |     |      |     |            |     |     |           |        |       |     |        |     |       |     |     |     |     | 解   | 解   | 解   |   |   |
|              | 波浪注意報  |     |     |      |     |     |     |     |      |     |            |     |     |           |        |       |     |        |     |       |     |     |     |     |     | ○   | ○   | ○ |   |
| 9月25日 21時33分 | 波浪注意報  |     |     |      |     |     |     |     |      |     |            |     |     |           |        |       |     |        |     |       |     |     |     |     |     | 解   | 解   | 解 |   |
| 9月26日 15時10分 | 高潮注意報  |     | ●   |      |     |     |     |     |      |     |            |     |     |           |        |       |     |        |     |       |     |     |     |     |     |     |     |   |   |
| 9月26日 22時45分 | 高潮注意報  |     | 解   |      |     |     |     |     |      |     |            |     |     |           |        |       |     |        |     |       |     |     |     |     |     |     |     |   |   |
| 9月29日 23時45分 | 高潮注意報  |     |     |      |     |     |     |     |      |     |            |     |     |           |        |       |     |        |     |       |     |     |     |     |     |     |     |   |   |
| 9月30日 07時25分 | 雷注意報   | ●   | ●   | ●    | ●   | ●   | ●   | ●   | ●    | ●   | ●          | ●   | ●   | ●         | ●      | ●     | ●   | ●      | ●   | ●     | ●   | ●   | ●   | ●   | ●   | ●   | ●   | ● |   |
|              | 高潮注意報  |     |     |      |     |     |     |     |      |     |            |     |     |           |        |       |     |        |     |       |     |     |     |     |     |     | 解   | 解 | 解 |
| 9月30日 15時30分 | 雷注意報   | ○   | ○   | ○    | ○   | ○   | ○   | ○   | ○    | ○   | ○          | ○   | ○   | ○         | ○      | ○     | ○   | ○      | ○   | ○     | ○   | ○   | ○   | ○   | ○   | ○   | ○   | ○ |   |
|              | 高潮注意報  |     |     |      |     |     |     |     |      |     |            |     |     |           |        |       |     |        |     |       |     |     |     |     |     |     | ●   | ● | ● |
| 9月30日 19時51分 | 雷注意報   | ○   | ○   | ○    | ○   | ○   | ○   | ○   | ○    | ○   | ○          | ○   | ○   | ○         | ○      | ○     | ○   | ○      | ○   | ○     | ○   | ○   | ○   | ○   | ○   | ○   | ○   | ○ |   |
|              | 高潮注意報  |     |     |      |     |     |     |     |      |     |            |     |     |           |        |       |     |        |     |       |     |     |     |     |     |     | 解   | 解 | 解 |

## 土砂災害警戒情報発表状況(徳島県内)

2023年9月

9月は土砂災害警戒情報の発表はありませんでした。  
※土砂災害警戒情報は、徳島県と徳島地方気象台による共同発表です。

## 指定河川洪水予報発表状況(徳島県内)

2023年9月

9月は指定河川洪水予報の発表はありませんでした。  
※指定河川洪水予報の発表対象河川は、吉野川、那賀川、勝浦川です。  
※吉野川は徳島河川国道事務所と徳島地方気象台、  
那賀川是那賀川河川事務所と徳島地方気象台、  
勝浦川水系勝浦川は徳島県と徳島地方気象台による共同発表です。

## 記録的短時間大雨情報発表状況(徳島県内)

2023年9月

9月は記録的短時間大雨情報の発表はありませんでした。

## 竜巻注意情報発表状況(徳島県内)

2023年9月

| 月 日   | 発表時刻   | 情報番号 | 対象地域  |
|-------|--------|------|-------|
| 9月10日 | 22時03分 | 第1号  | 南部    |
|       | 23時08分 | 第2号  | 南部    |
| 9月11日 | 4時23分  | 第3号  | 北部    |
|       | 6時33分  | 第4号  | 南部    |
|       | 7時23分  | 第5号  | 北部、南部 |
| 9月21日 | 20時53分 | 第1号  | 北部    |

# 生物季節

2023年9月 徳島地方気象台

## 植 物

| 種 目 | 現 象 | 本 年   | 平 年   | 平年差  | 昨 年   | 昨年差  |
|-----|-----|-------|-------|------|-------|------|
| すすき | 開花  | 9月19日 | 9月16日 | 3日遅い | 9月26日 | 7日早い |



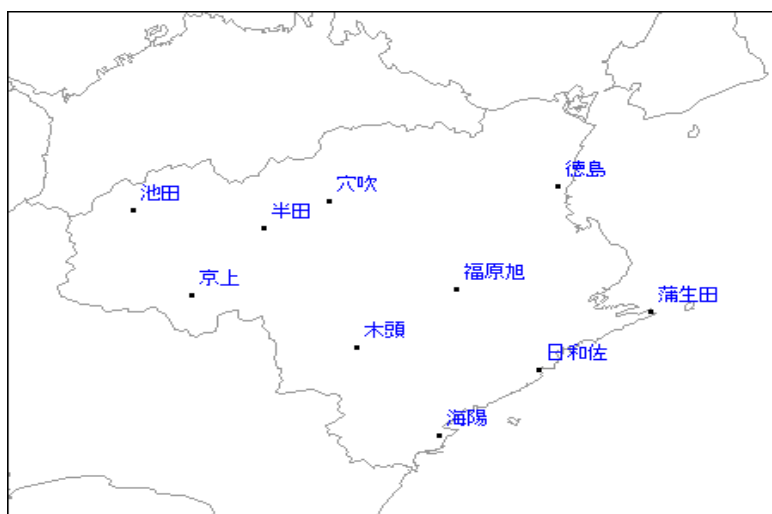
# 観測所一覧表

2023年5月10日現在

| 観測所   |     |         | 観測種目 |    |   |     |      |    |    | 所在地               | 緯度<br>(北緯) | 経度<br>(東経) | 観測所の<br>海面上の<br>高さ<br>m |
|-------|-----|---------|------|----|---|-----|------|----|----|-------------------|------------|------------|-------------------------|
| 番号    | 名称  | カタカナ    | 気温   | 湿度 | 風 | 降水量 | 日照時間 | 積雪 | 気圧 |                   |            |            |                         |
|       |     |         |      |    |   |     |      |    |    |                   |            |            |                         |
| 71066 | 池田  | イケダ     | ○    | ○  | ○ | ○   | ▲    |    |    | 三好市 池田町シンヤマ       | 34 01.4    | 133 47.7   | 214                     |
| 71087 | 穴吹  | アナブキ    | ○    | ○  | ○ | ○   | ▲    |    |    | 美馬市 穴吹町口山字初草      | 34 02.4    | 134 09.4   | 160                     |
| 71106 | 徳島  | トクシマ    | ○    | ○  | ○ | ○   | ○    | ○  | ○  | 徳島市 大和町 (徳島地方気象台) | 34 04.0    | 134 34.4   | 2                       |
| 71136 | 半田  | ハンダ     |      |    |   | ○   |      |    |    | 美馬郡つるぎ町 半田字下尾尻    | 33 59.4    | 134 02.2   | 228                     |
| 71191 | 京上  | キョウジョウ  | ○    | ○  | ○ | ○   | ▲    |    |    | 三好市 東祖谷京上         | 33 52.0    | 133 54.2   | 532                     |
| 71211 | 福原旭 | フクハラアサヒ |      |    |   | ○   |      |    |    | 勝浦郡上勝町 大字旭字蔭      | 33 52.7    | 134 23.3   | 290                     |
| 71231 | 蒲生田 | カモガタ    | ○    | ○  | ○ | ○   | ▲    |    |    | 阿南市 椿町蒲生田         | 33 50.2    | 134 44.5   | 10                      |
| 71251 | 木頭  | キトウ     | ○    | ○  | ○ | ○   | ▲    |    |    | 那賀郡那賀町 木頭和無田ヨシノ   | 33 46.3    | 134 11.9   | 363                     |
| 71266 | 日和佐 | ヒワサ     | ○    | ○  | ○ | ○   | ▲    |    |    | 海部郡美波町 日和佐浦       | 33 43.9    | 134 32.3   | 3                       |
| 71291 | 海陽  | カイヨウ    | ○    | ○  | ○ | ○   | ▲    |    |    | 海部郡海陽町 四方原字杉谷     | 33 36.7    | 134 21.3   | 5                       |

▲ 71106徳島以外の日照時間は、2021年3月2日より、気象衛星観測のデータを用いた「推計気象分布(日照時間)」から得る推計値を日照時間データとすることになりました。

## (観測所配置図)



※観測所配置図は、徳島地方気象台ホームページの「気象台について」にも掲載しています。

<https://www.data.ima.go.jp/tokushima/shosai/haichizu/haichizu.html>

- 令和3 (2021) 年11月30日に穴吹地域気象観測所で、機器更新を行いました。これに伴い、湿度の観測を開始しました。
- 令和4 (2022) 年11月22日に京上地域気象観測所で、機器更新を行いました。これに伴い、湿度の観測を開始しました。
- 令和4 (2022) 年11月24日に蒲生田地域気象観測所で、機器更新を行いました。これに伴い、湿度の観測を開始しました。
- 令和5 (2023) 年4月20日に木頭地域気象観測所で、機器更新を行いました。これに伴い、湿度の観測を開始しました。
- 令和5 (2023) 年4月24日に日和佐地域気象観測所で、機器更新を行いました。これに伴い、湿度の観測を開始しました。
- 令和5 (2023) 年4月27日に海陽地域気象観測所で、機器更新を行いました。これに伴い、湿度の観測を開始しました。
- 令和5 (2023) 年5月9日に池田地域気象観測所で、機器更新を行いました。これに伴い、湿度の観測を開始しました。

# 資料の解説

※ 「毎正時の観測値（24回）」は01～24時であり、0時00分～24時00分を対象とします。  
 ※※ 日照時間は「日照時間」の変動のため、毎正時の観測回数は月により変動します。

| 要素         | (細分)   | 単位      | 統計方法   | (要素)              |                    |
|------------|--|---------|--|-------------------|--------------------|
| 気圧         | 平均(現地)   | 0.1 hPa | 毎正時の観測値(24回)の平均  | 平均気圧              |                    |
|            | 平均(海面)   | 0.1 hPa | 平均気圧を海面上(0m)に更正した値   | 海面気圧              |                    |
| 気温         | 平均   | 0.1 °C  | 毎正時の観測値(24回)の平均  | 平均気温              |                    |
|            | 最高   | 0.1 °C  | 任意時刻の最高値   | 最高気温              |                    |
|            | 最低   | 0.1 °C  | 任意時刻の最低値   | 最低気温              |                    |
| 蒸気圧        | 平均   | 0.1 hPa | 毎正時の観測値(24回)の平均  | 平均蒸気圧             |                    |
| 相対湿度       | 平均   | 1 %     | 毎正時の観測値(24回)の平均  | 平均相対湿度            |                    |
|            | 最小   | 1 %     | 任意時刻の最小値   | 最小相対湿度            |                    |
| 日照時間       | 日  | 0.1 h   | ◎2021年3月1日以前の地域気象、徳島地方気象台<br>毎正時の観測値の合計…※※                   | 日照時間              |                    |
|            |  |         | ◎2021年3月2日以降の地域気象<br>気象衛星観測のデータを用いた<br>「推計気象分布(日照時間)」から得る推計値 |                   |                    |
| 降水量        | 日  | 0.5 mm  | 毎正時の観測値(24回)の合計  | 降水量               |                    |
|            | 最大1時間  | 0.5 mm  | 任意時刻の1時間降水量の最大値  | 最大1時間降水量          |                    |
|            | 最大10分間   | 0.5 mm  | 任意時刻の10分間降水量の最大値   | 最大10分間降水量         |                    |
|            | 補足) 降水量0.5mm未満の記載に関する留意事項(資料により記載方法が異なる)<br>○気象月表及び平年の比較表(徳島分)の記載方法<br>・降水が無い場合: 「-mm」<br>・観測した降水量が0.5mm未満の場合: 「0.0mm」<br>○地域気象観測降水量月報、アメダス気象分布及び平年の比較表(池田、日和佐分)の記載方法<br>・降水が無い場合又は観測した降水量が0.5mm未満の場合: 「0.0mm」 |         |  |                   |                    |
| 最深積雪       | 最大   | 1 cm    | 毎正時の観測値(24回)の最大値   | 最深積雪              |                    |
| 降雪深さ       | 合計   | 1 cm    | 毎正時(24回)の積雪差(正の値のみ)の合計                                       | 降雪深さ合計            |                    |
| (風向)<br>風速 | 平均   | 風速      | 0.1 m/s  | 毎10分の観測値(144回)の平均 | 平均風速               |
|            |  | 最大      | 風速   | 0.1 m/s           | 任意の10分間平均風速の最大値    |
|            | 最大瞬間   | 風向      | 16方位   | 最大風速の風向           | 最大風速の風向            |
|            |  | 風速      | 0.1 m/s  | 任意の瞬間風速の最大値       | 最大瞬間風速             |
|            |  | 風向      | 16方位   | 最大瞬間風速の風向         | 最大瞬間風速の風向          |
|            |  | 最多      | 風向   | 16方位              | 毎正時(24回)で最も多く現れた風向 |
| 天気概況       | 昼(06時～18時)、夜(18時～翌日06時)  |         |  |                   |                    |
| 大気現象       | ● 雨   ✕ 雪   ☂ みぞれ   ≡ 霧   = もや   ∞ 煙霧   ⚡ 雷電   |         |  |                   |                    |

2021年4月号から、平年値の統計期間が変わっています。

「平年」の値、平年値の統計期間：1991～2020年（穴吹は2001～2020年、海陽は2009～2020年）を使用します。

「平年」の値に、「@」の付いた値は、参考値です。平年差や平年比に利用できません。

) : 準正常値(対象となる資料の一部が欠けているが、許容する資料数を満たす値)

] : 資料不足値(対象となる資料が許容する資料数を満たさない値)

× : 欠測又は資料なし(測器の故障などで値が得られなかった場合)

// : 平年値なし(統計期間が短く平年値が算出できない場合)

「利用上の注意」 本資料に含まれるデータ等を利用した場合は、「徳島地方気象台提供」と明記願います。

「徳島県の気象」に関するお問い合わせ先 徳島地方気象台 防災管理官室 電話：088-626-0676