

和歌山県農業気象速報

令和2年5月下旬

和歌山地方気象台

令和2年6月1日

2020年（令和2年）5月下旬 天気概況

この期間、前線や湿った空気の影響で曇りや雨の日もありましたが、高気圧に覆われて晴れた日が多くなりました。

| | 天気概況 | 昼（6～18時） | 夜（18～翌日6時） |
|-----|--------------------------|----------|------------|
| 21日 | 気圧の谷の影響を受けるが、次第に高気圧に覆われる | 曇時々晴 | 晴時々曇 |
| 22日 | 湿った空気の影響を受ける | 曇時々晴一時雨 | 曇後時々晴 |
| 23日 | 高気圧に覆われるが次第に湿った空気の影響を受ける | 晴 | 曇後一時晴 |
| 24日 | 高気圧に覆われるが湿った空気の影響を受ける | 晴時々曇 | 晴時々曇 |
| 25日 | 前線や湿った空気の影響を受ける | 曇時々晴 | 曇 |
| 26日 | 気圧の谷や湿った空気の影響を受ける | 曇一時晴後雨 | 曇時々雨 |
| 27日 | 気圧の谷や湿った空気の影響を受ける | 曇時々晴一時雨 | 曇後一時晴 |
| 28日 | 高気圧に覆われる | 晴一時曇 | 晴時々曇 |
| 29日 | 高気圧に覆われる | 晴 | 晴時々曇 |
| 30日 | 高気圧に覆われるが次第に湿った空気の影響を受ける | 曇時々晴 | 曇後時々雨 |
| 31日 | 気圧の谷や湿った空気の影響を受ける | 雨のち時々曇 | 曇時々晴 |

（各日の天気は、和歌山地方気象台における天気を示します。）

| 気象要素 | 今年 | 平年 | 平年差・平年比 | 階級 |
|---------|------|------|---------|-----|
| 平均気温（℃） | 21.2 | 20.4 | 0.8 | 高い |
| 降水量（mm） | 16.5 | 42.1 | 39 % | 少ない |
| 日照時間（h） | 81.2 | 76.9 | 106 % | 平年並 |

【和歌山地方気象台の地上気象観測による】

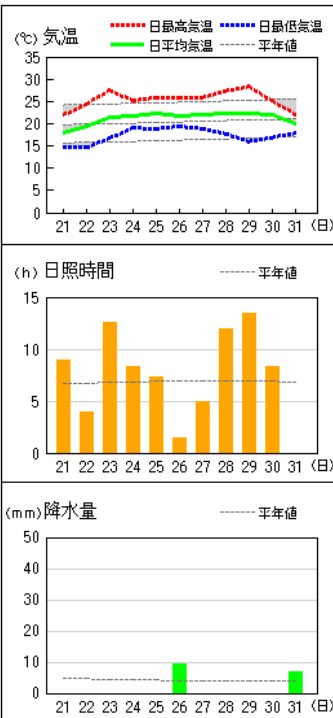
注）この資料のデータは、速報値のため後日修正することがあります。

※ 観測所配置図及び資料の解説は次の和歌山地方気象台のホームページの気象観測業務を参照願います。

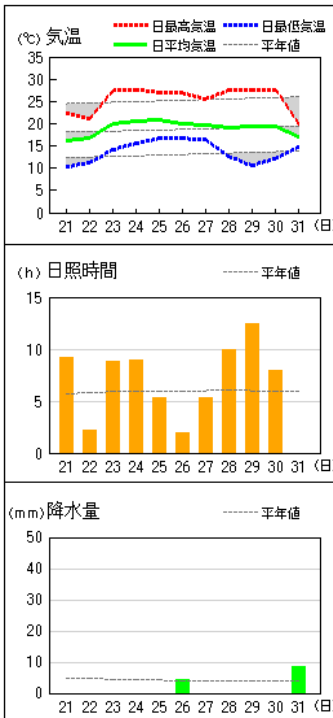
https://www.jma-net.go.jp/wakayama/kansoku/kansoku_gyoumu.html

アメダス 気象経過図：2020年05月21日-2020年05月31日

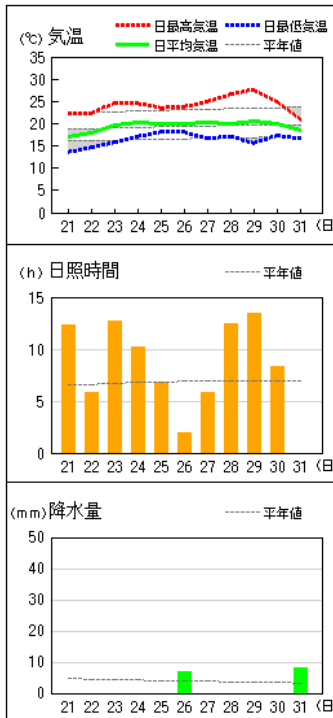
和歌山



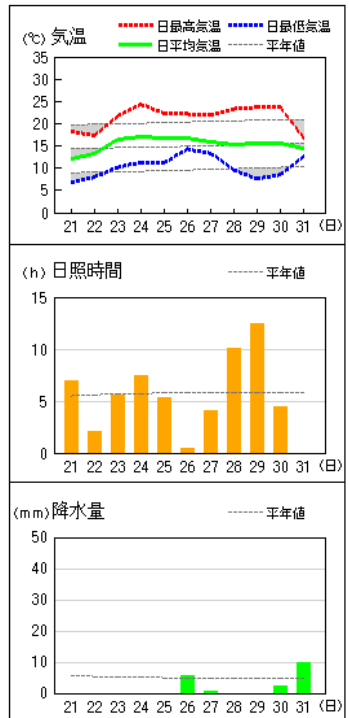
かつらぎ



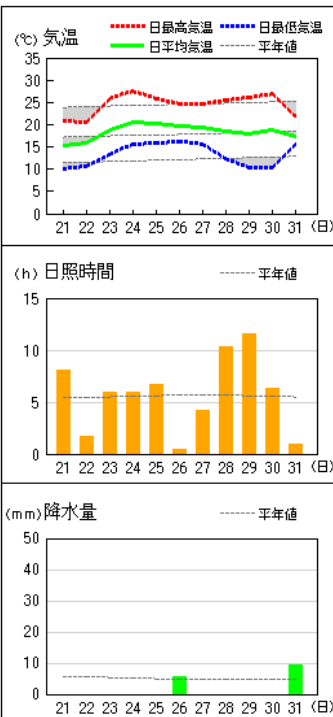
友ヶ島



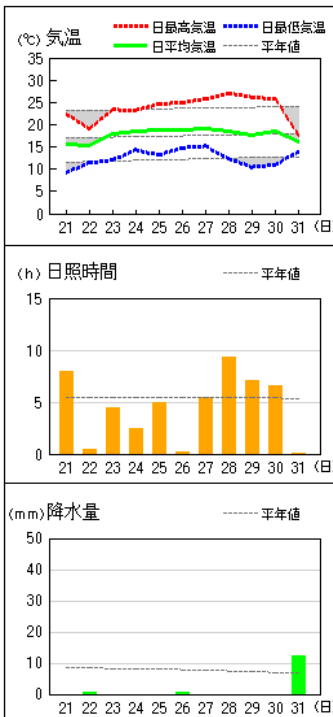
高野山



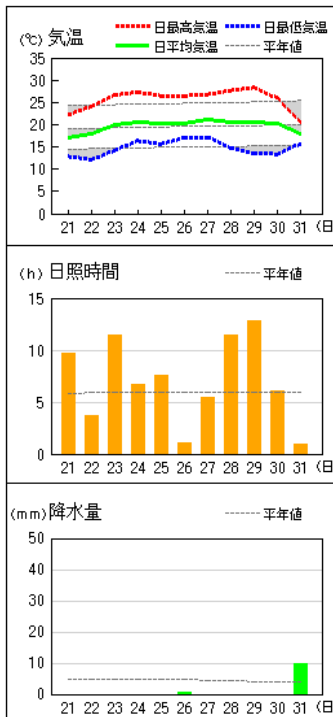
清水



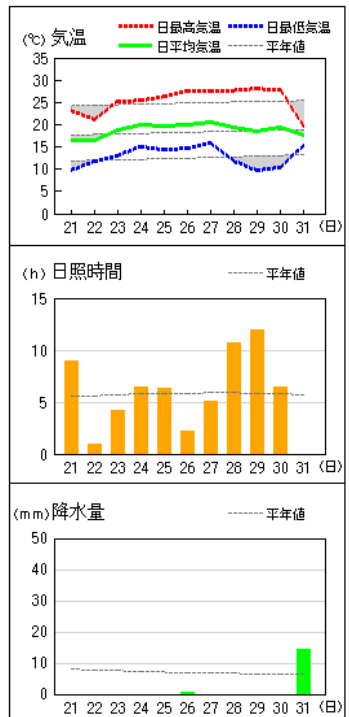
龍神



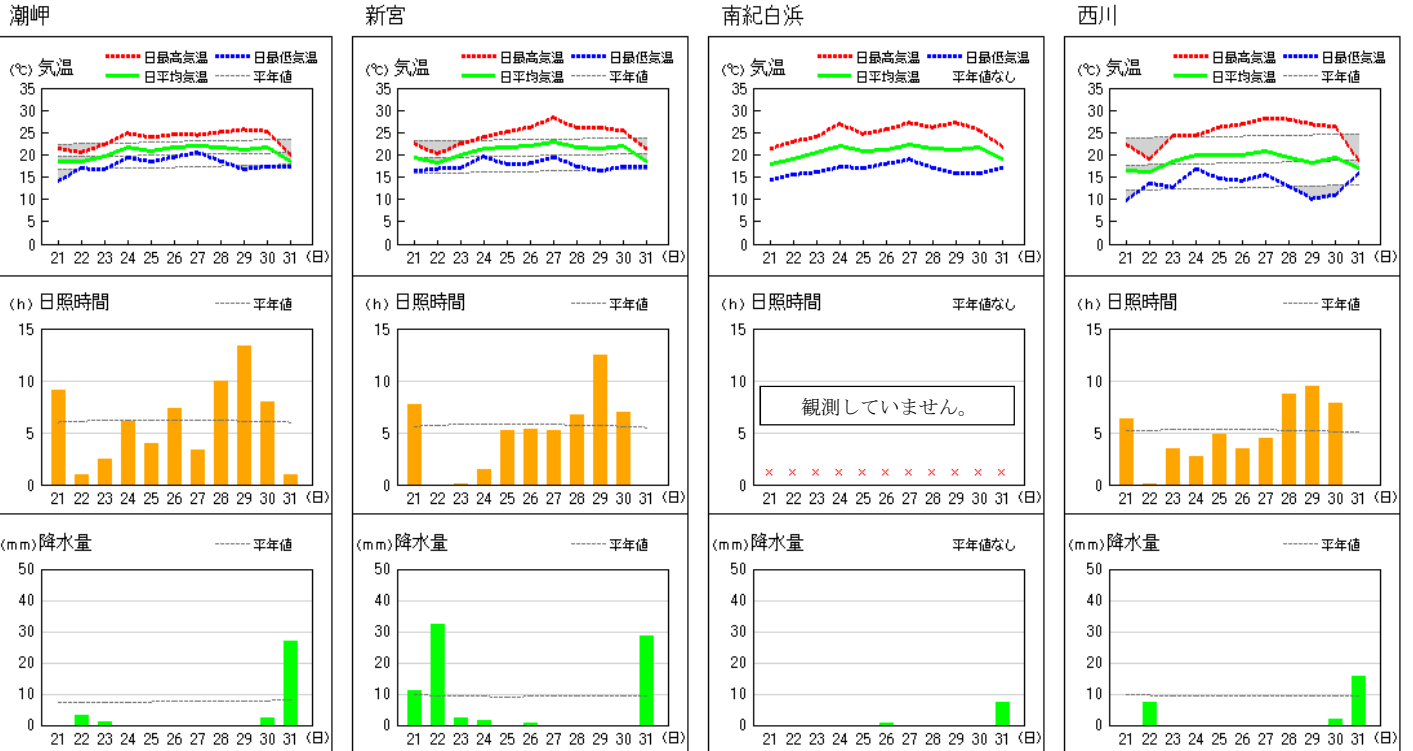
川辺



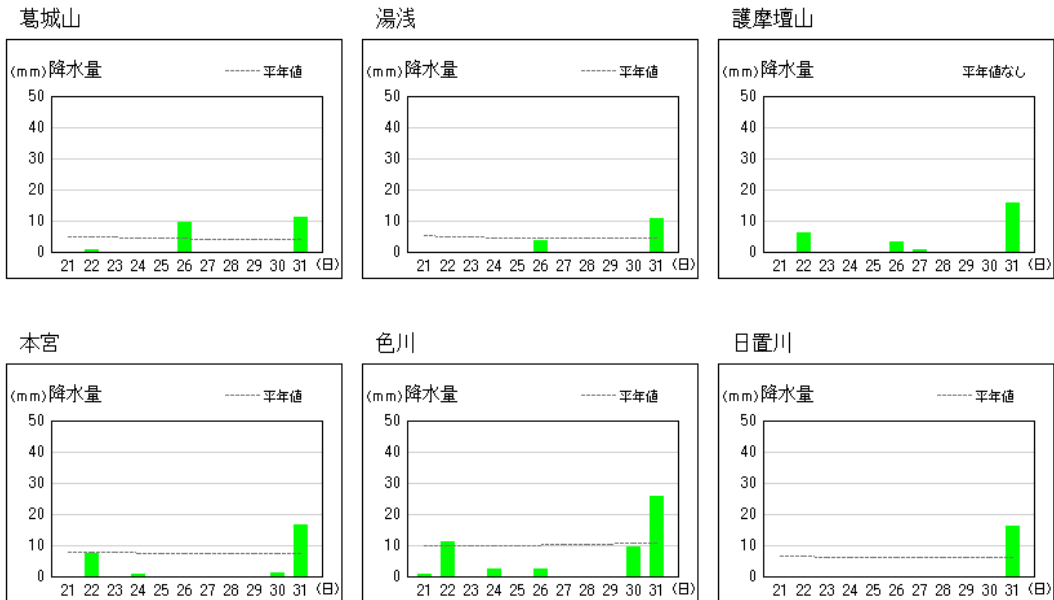
栗栖川



アメダス 気象経過図：2020年05月21日-2020年05月31日

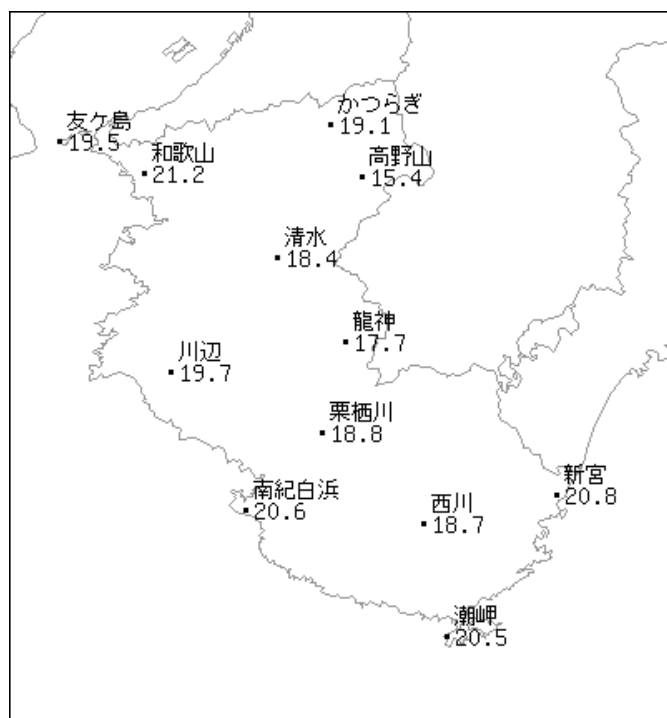


アメダス 気象経過図：2020年05月21日-2020年05月31日

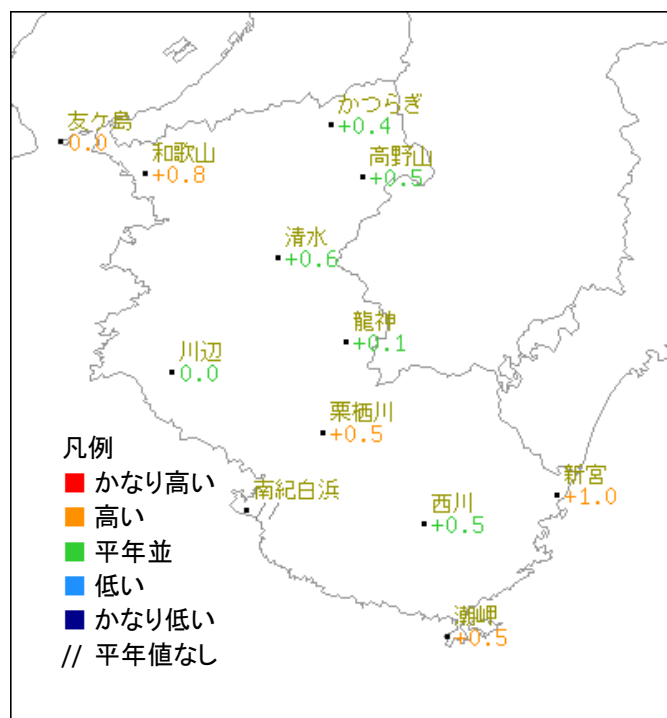


2020年 5月下旬

気温分布図（地域気象観測所）

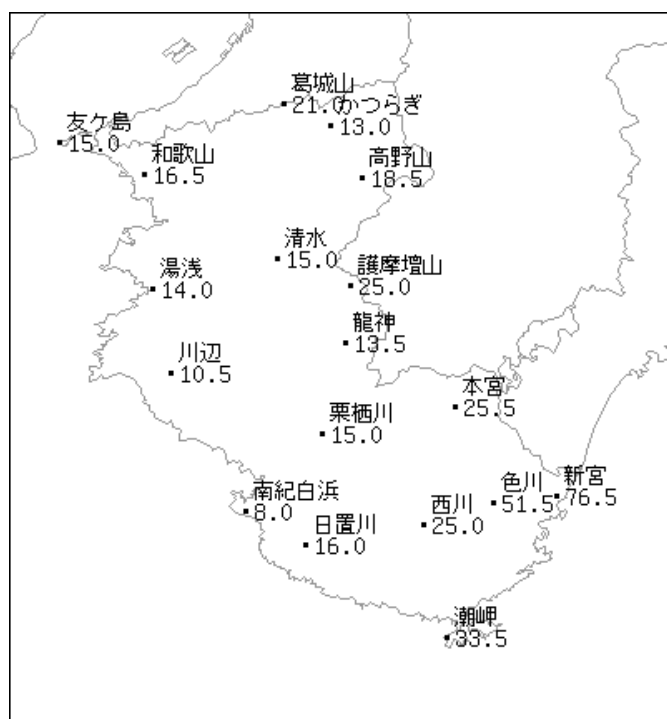


平均気温 (°C)

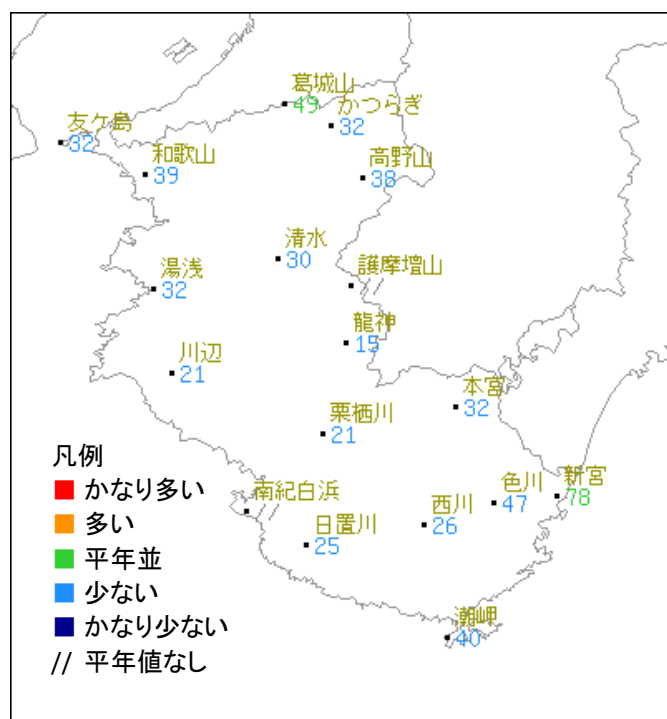


平均気温平年差 (°C)

降水量分布図（地域気象観測所・地域雨量観測所）



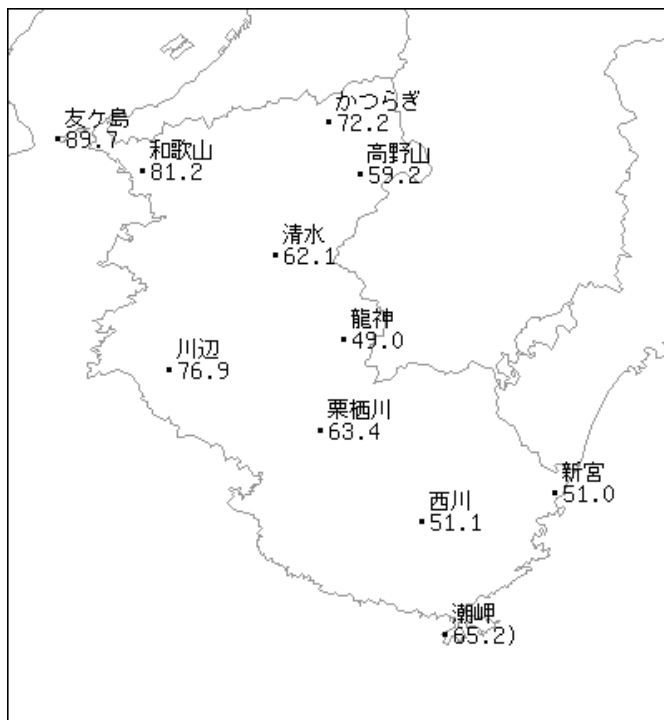
降水量 (mm)



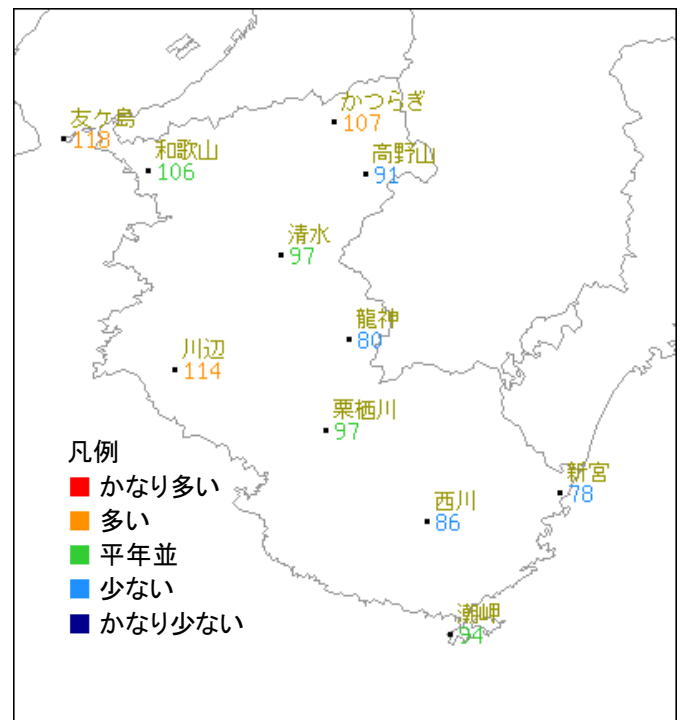
降水量平年比 (%)

2020年 5月下旬

日照時間分布図（地域気象観測所）



日照時間 (h)



日照時間平年比 (%)