

和歌山県農業気象速報

令和2年7月中旬

和歌山地方気象台

令和2年7月21日

2020年（令和2年）7月中旬 天気概況

この期間、梅雨前線や湿った空気の影響で曇りや雨の日が多くなりました。このため、日照時間が平年よりもかなり少ない地点と、平均気温が平年よりもかなり低い地点がありました。

| | 天気概況 | 昼（6～18時） | 夜（18～翌日6時） |
|-----|--------------------------------|------------|------------|
| 11日 | 梅雨前線や湿った空気の影響を受ける | 曇時々大雨、雷を伴う | 曇時々雨、雷を伴う |
| 12日 | 梅雨前線や湿った空気の影響を受ける | 曇一時雨 | 雨時々曇 |
| 13日 | 梅雨前線や湿った空気の影響を受ける | 雨時々曇 | 雨時々曇 |
| 14日 | 梅雨前線や湿った空気の影響を受ける | 雨後時々曇 | 曇一時雨 |
| 15日 | 低気圧や湿った空気の影響を受ける | 曇一時雨 | 曇後一時雨 |
| 16日 | 気圧の谷や湿った空気の影響を受ける | 曇後一時晴 | 曇時々雨 |
| 17日 | 前線や湿った空気の影響を受ける | 雨時々曇 | 雨時々曇 |
| 18日 | 気圧の谷や湿った空気の影響を受ける | 晴一時雨後曇 | 曇 |
| 19日 | 高気圧に覆われるが、次第に気圧の谷や湿った空気の影響を受ける | 曇時々晴 | 曇 |
| 20日 | 高気圧に覆われる | 曇時々晴 | 曇 |

（各日の天気は、和歌山地方気象台における天気を示します。）

| 気象要素 | 今年 | 平年 | 平年差・平年比 | 階級 |
|---------|-------|------|---------|-------|
| 平均気温（℃） | 25.3 | 27.1 | -1.8 | かなり低い |
| 降水量（mm） | 104.5 | 59.6 | 175 % | 多い |
| 日照時間（h） | 28.9 | 60.9 | 47 % | 少ない |

【和歌山地方気象台の地上気象観測による】

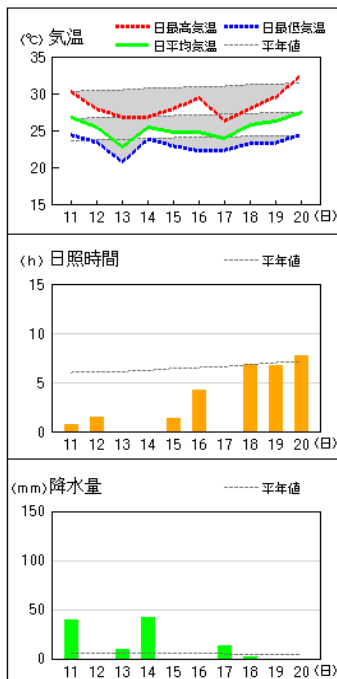
注）この資料のデータは、速報値のため後日修正することがあります。

※ 観測所配置図及び資料の解説は次の和歌山地方気象台のホームページの気象観測業務を参照願います。

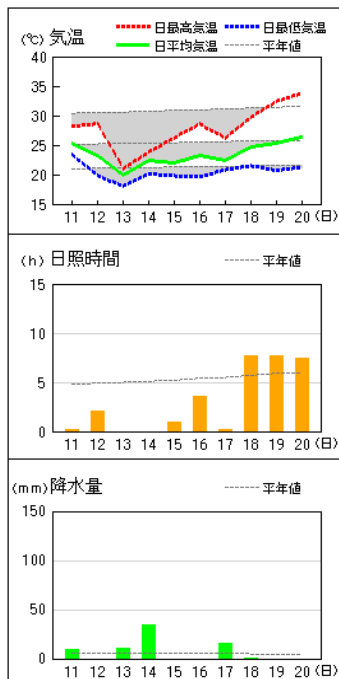
https://www.jma-net.go.jp/wakayama/kansoku/kansoku_gyoumu.html

アメダス 気象経過図：2020年07月11日-2020年07月20日

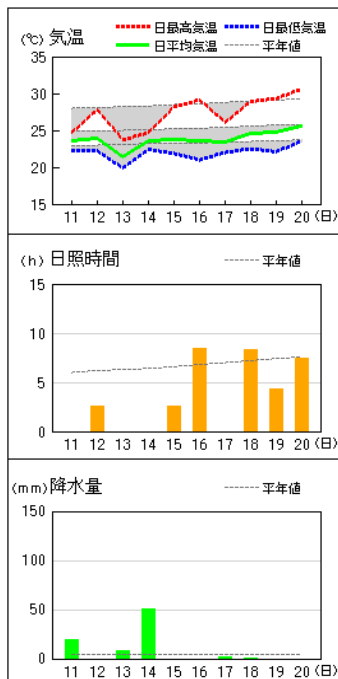
和歌山



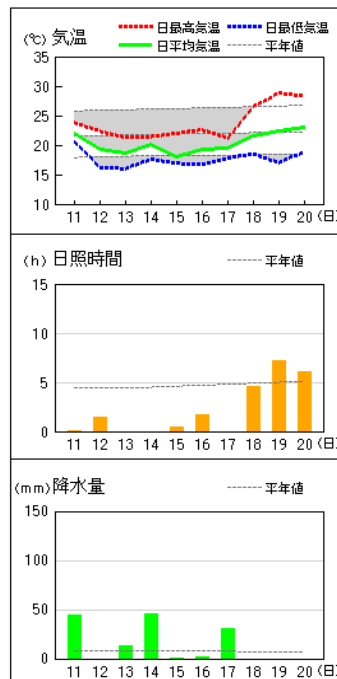
かつらぎ



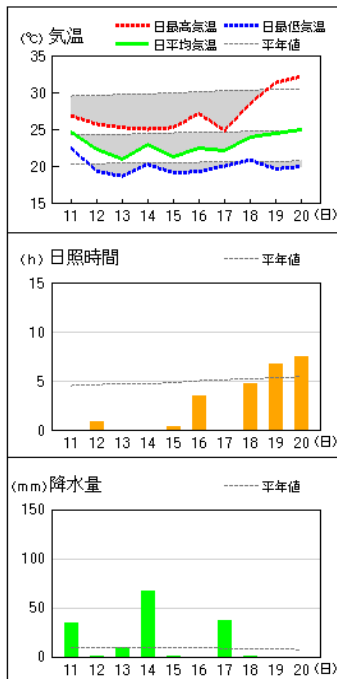
友ヶ島



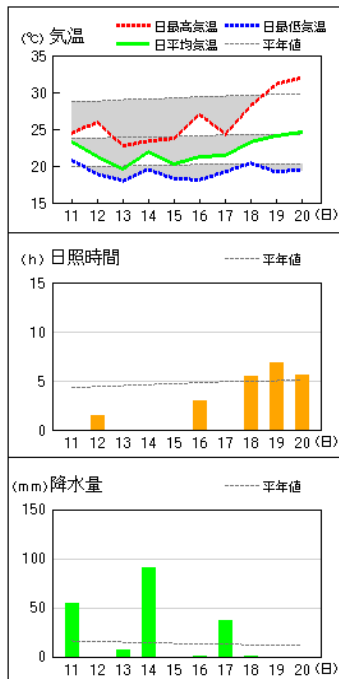
高野山



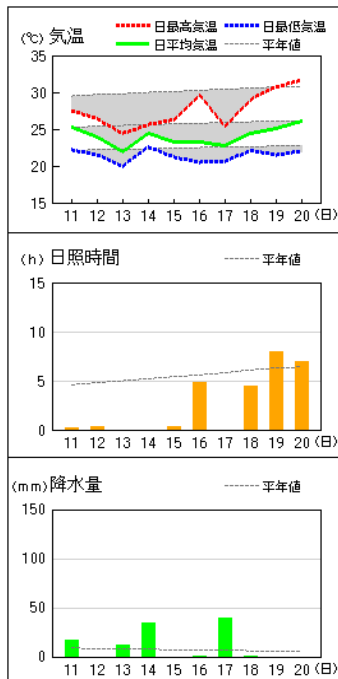
清水



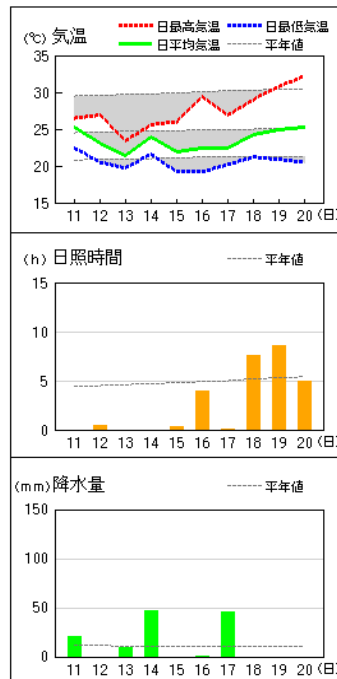
龍神



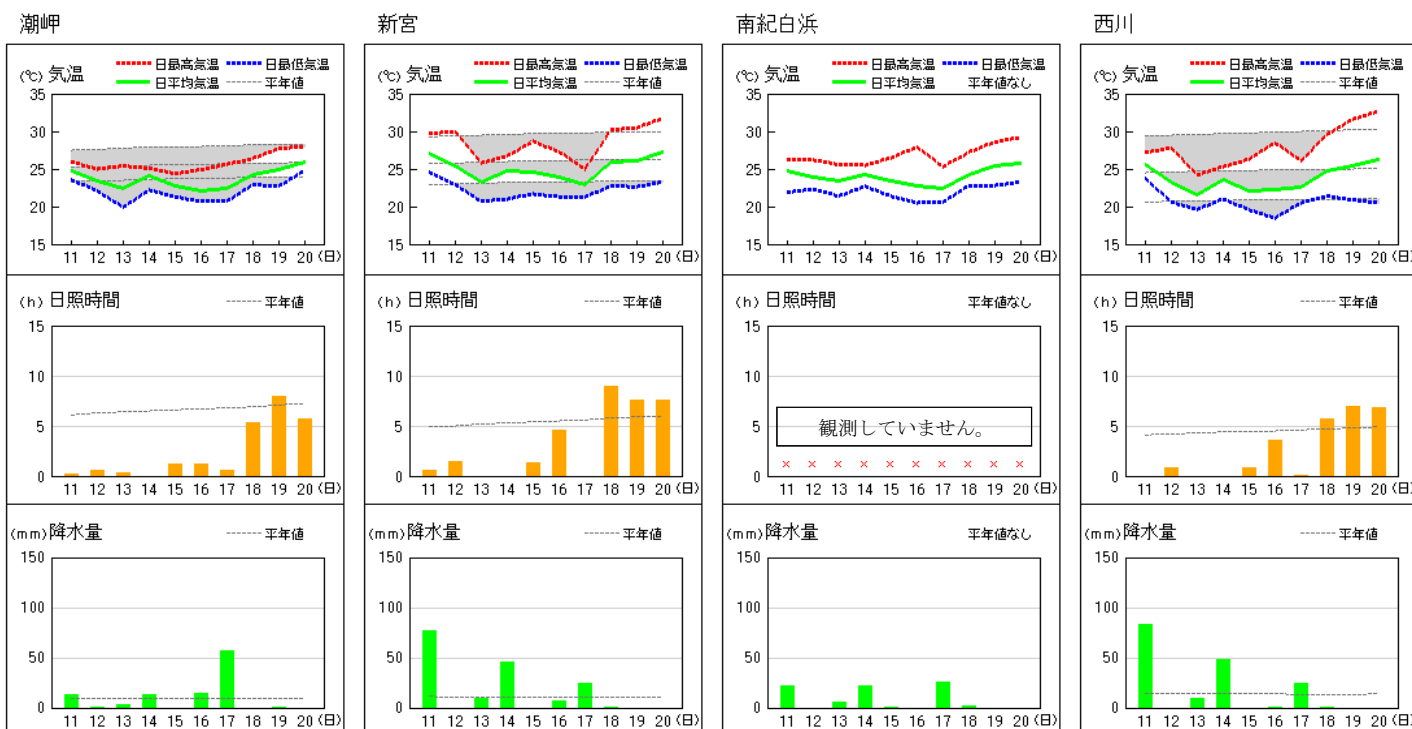
川辺



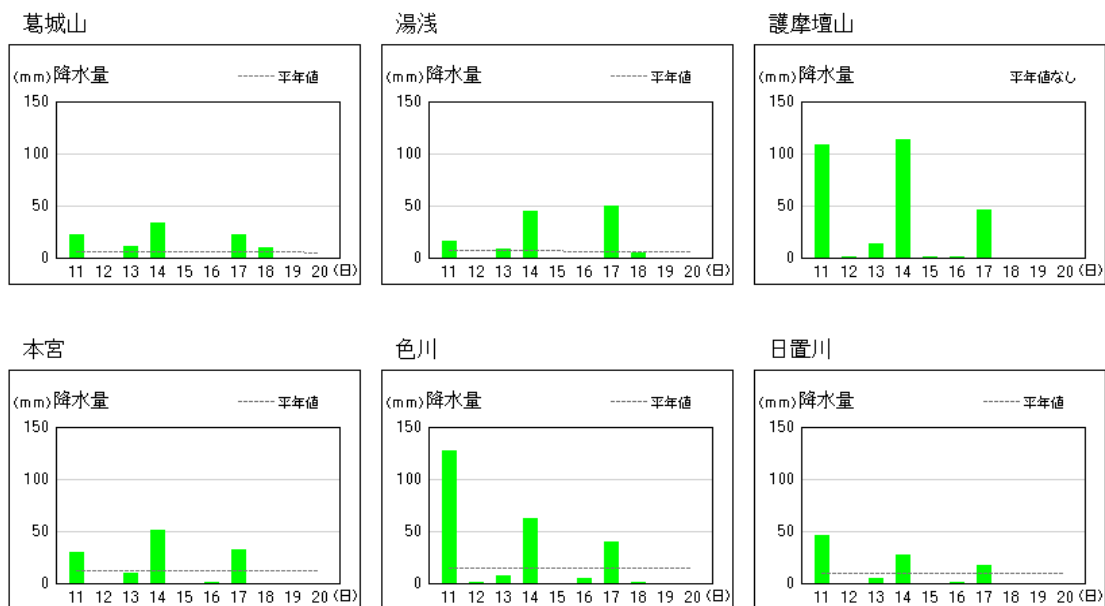
栗栖川



アメダス 気象経過図：2020年07月11日-2020年07月20日

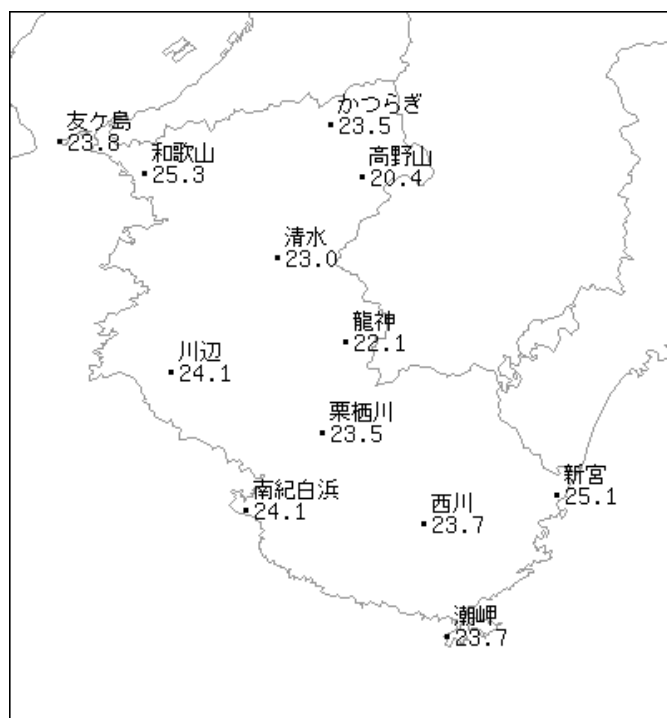


アメダス 気象経過図：2020年07月11日-2020年07月20日

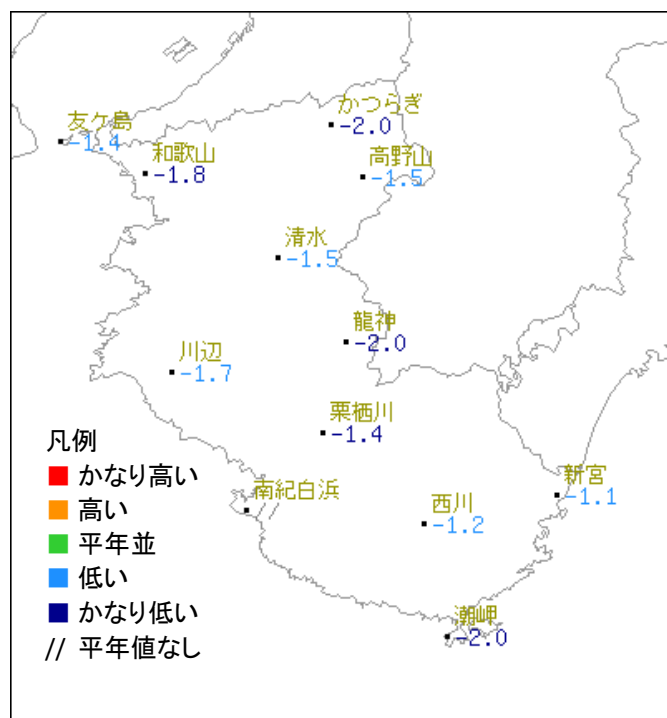


2020年 7月中旬

気温分布図（地域気象観測所）



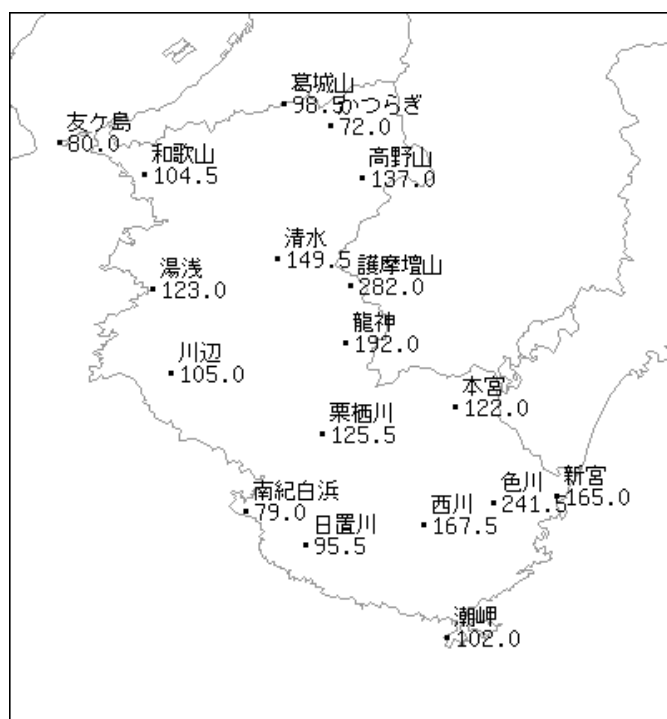
平均気温 (°C)



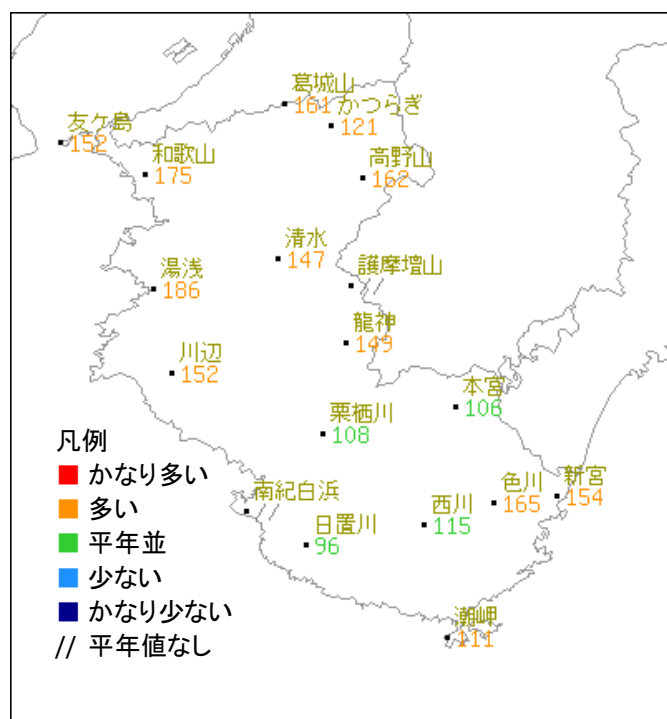
平均気温平年差 (°C)

凡例
 ■ かなり高い
 ■ 高い
 ■ 平年並
 ■ 低い
 ■ かなり低い
 // 平年値なし

降水量分布図（地域気象観測所・地域雨量観測所）



降水量 (mm)

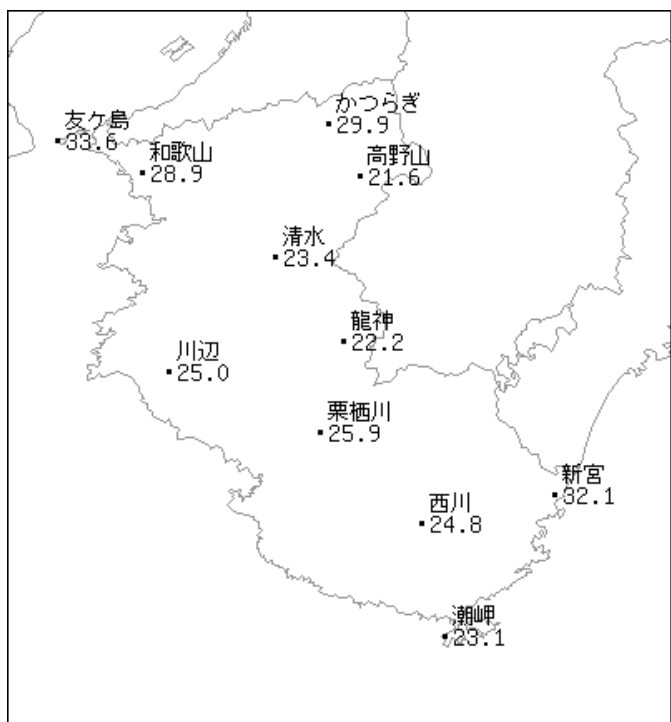


降水量平年比 (%)

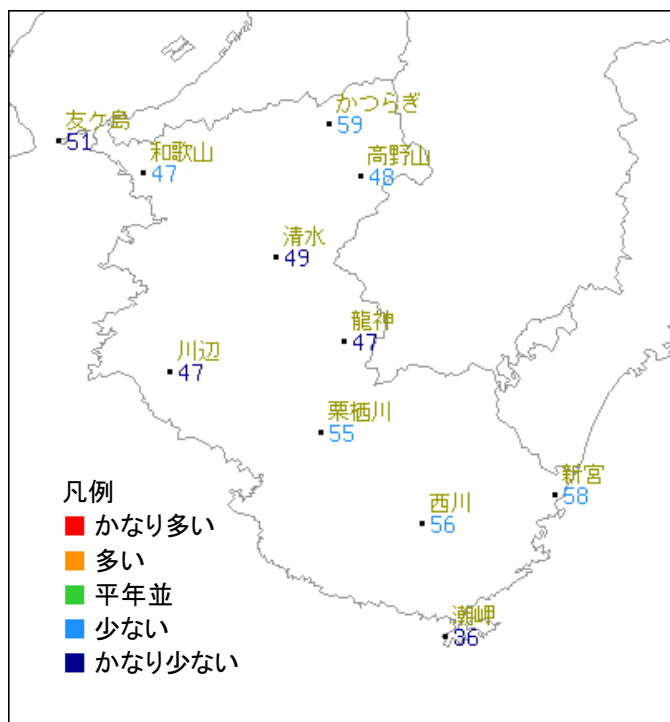
凡例
 ■ かなり多い
 ■ 多い
 ■ 平年並
 ■ 少ない
 ■ かなり少ない
 // 平年値なし

2020年 7月中旬

日照時間分布図（地域気象観測所）



日照時間 (h)



日照時間平年比 (%)