

# 和歌山県農業気象速報

令和2年7月下旬

和歌山地方気象台

令和2年8月3日

## 2020年（令和2年）7月下旬 天気概況

この期間、前線や湿った空気の影響で曇りや雨の日が多くなりました。このため降水量は平年と比べかなり多くなり、日照時間は平年と比べかなり少なくなりました。

	天気概況	昼（6～18時）	夜（18～翌日6時）
21日	日本海から南下する前線や湿った空気の影響を受ける	曇時々晴	曇時々晴
22日	梅雨前線や湿った空気の影響を受ける	曇時々晴	曇時々雨
23日	梅雨前線や湿った空気の影響を受ける	曇後一時雨	曇時々雨
24日	梅雨前線や湿った空気の影響を受ける	雨時々曇、雷を伴う	大雨、雷を伴う
25日	梅雨前線や湿った空気の影響を受ける	雨後時々曇、雷を伴う	曇時々雨、雷を伴う
26日	梅雨前線や湿った空気の影響を受ける	雨時々曇、雷を伴う	雨時々曇
27日	梅雨前線や湿った空気の影響を受ける	雨時々曇、雷を伴う	曇一時雨
28日	梅雨前線や湿った空気の影響を受ける	晴後曇時々雨、雷を伴う	曇時々雨
29日	梅雨前線や湿った空気の影響を受ける	曇時々晴	曇時々晴一時雨
30日	高気圧に覆われるが、気圧の谷や湿った空気の影響を受ける	晴時々曇	晴後時々曇
31日	高気圧に覆われるが、湿った空気の影響を受ける	晴一時曇	晴一時曇

（各日の天気は、和歌山地方気象台における天気を示します。）

気象要素	今年	平年	平年差・平年比	階級
平均気温（℃）	27.7	28.0	-0.3	低い
降水量（mm）	94.0	28.5	330 %	かなり多い
日照時間（h）	47.8	86.6	55 %	かなり少ない

【和歌山地方気象台の地上気象観測による】

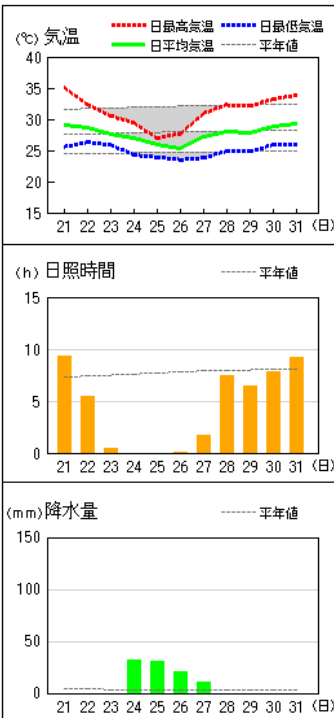
注）この資料のデータは、速報値のため後日修正することがあります。

※ 観測所配置図及び資料の解説は次の和歌山地方気象台のホームページの気象観測業務を参照願います。

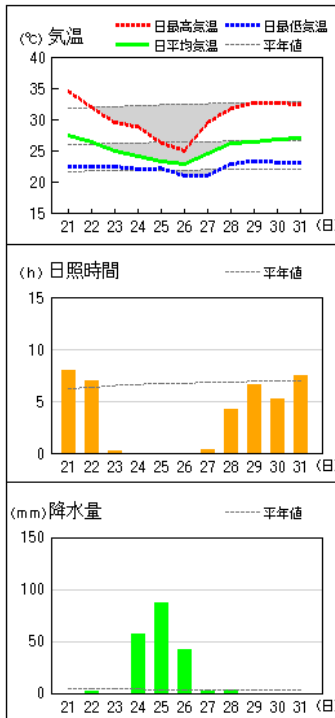
[https://www.jma-net.go.jp/wakayama/kansoku/kansoku\\_gyoumu.html](https://www.jma-net.go.jp/wakayama/kansoku/kansoku_gyoumu.html)

アメダス 気象経過図：2020年07月21日-2020年07月31日

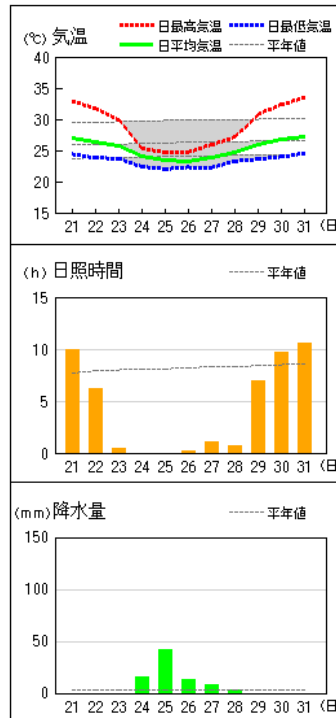
和歌山



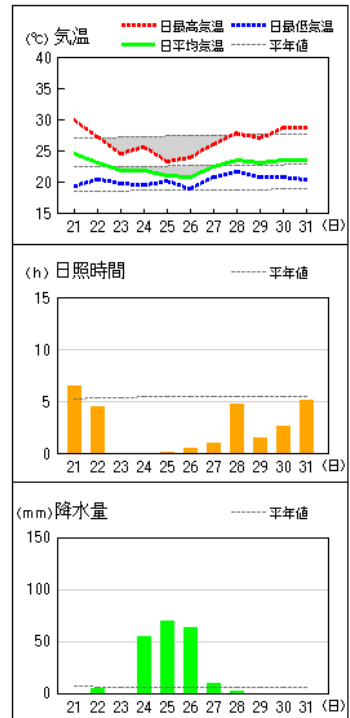
かつらぎ



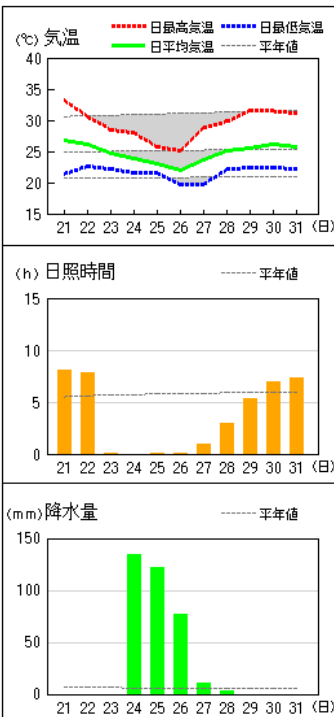
友ヶ島



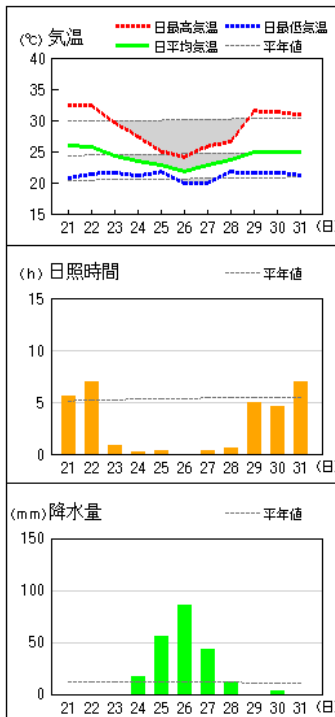
高野山



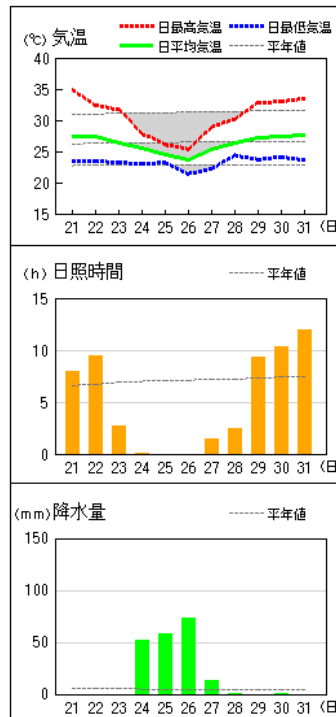
清水



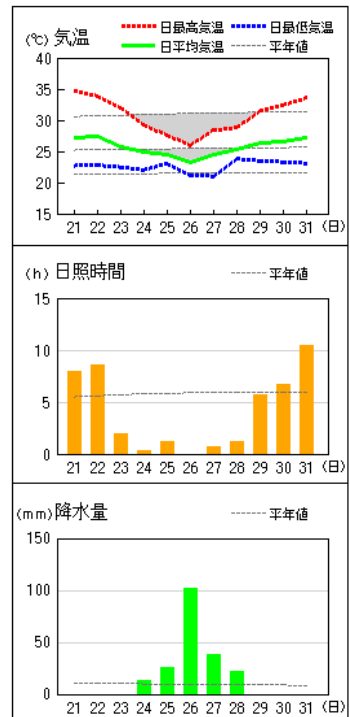
龍神



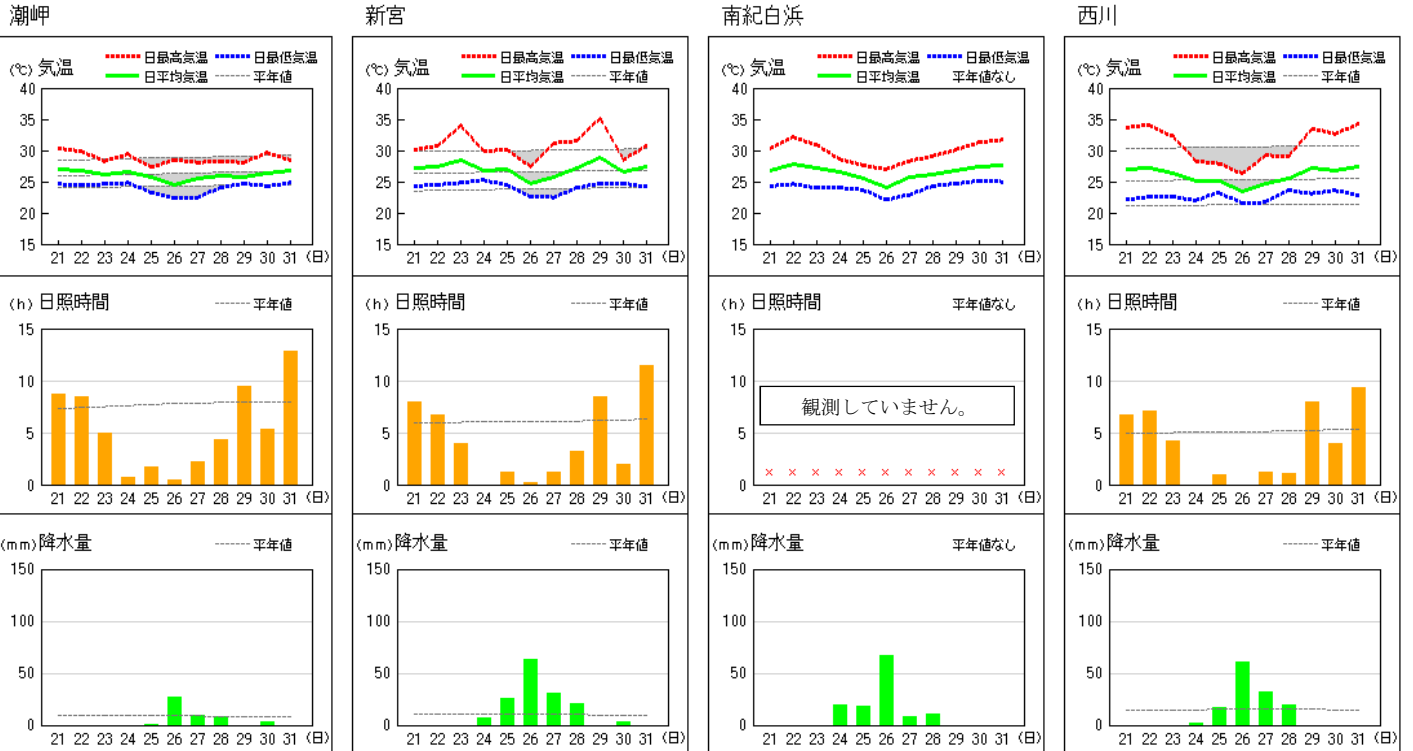
川辺



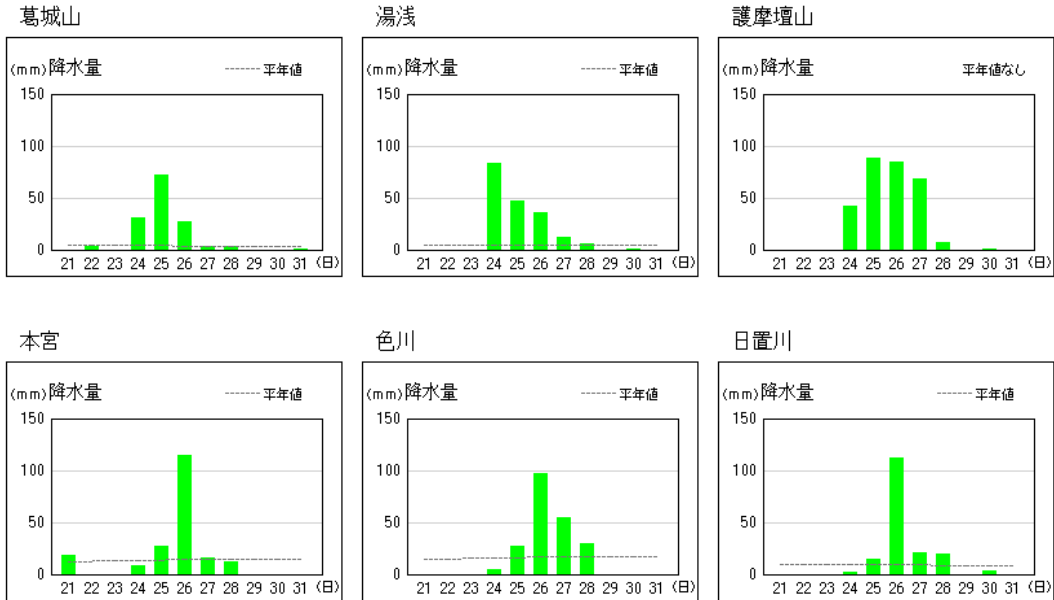
栗栖川



アメダス 気象経過図：2020年07月21日-2020年07月31日

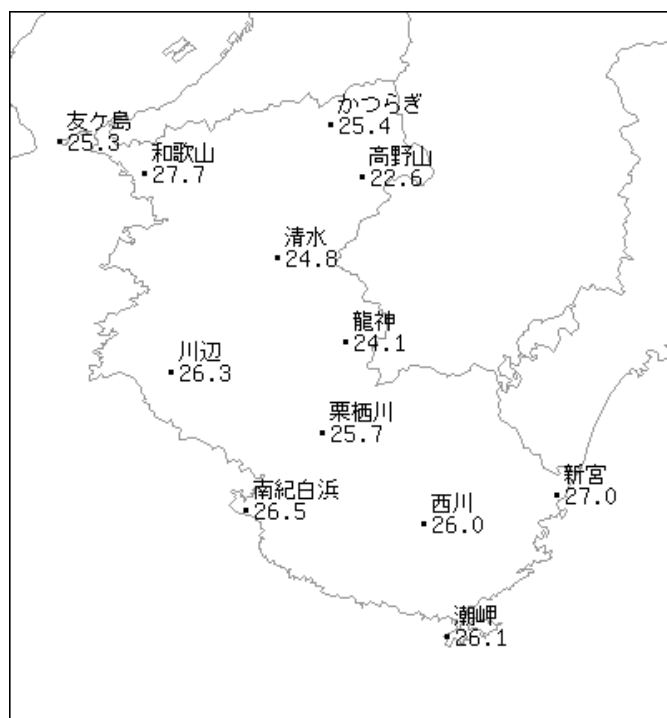


アメダス 気象経過図：2020年07月21日-2020年07月31日

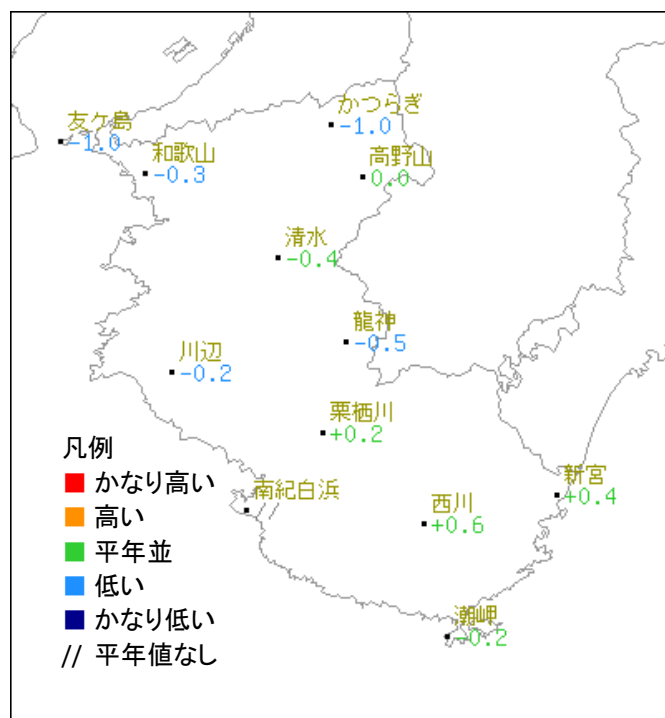


2020年 7月下旬

気温分布図（地域気象観測所）

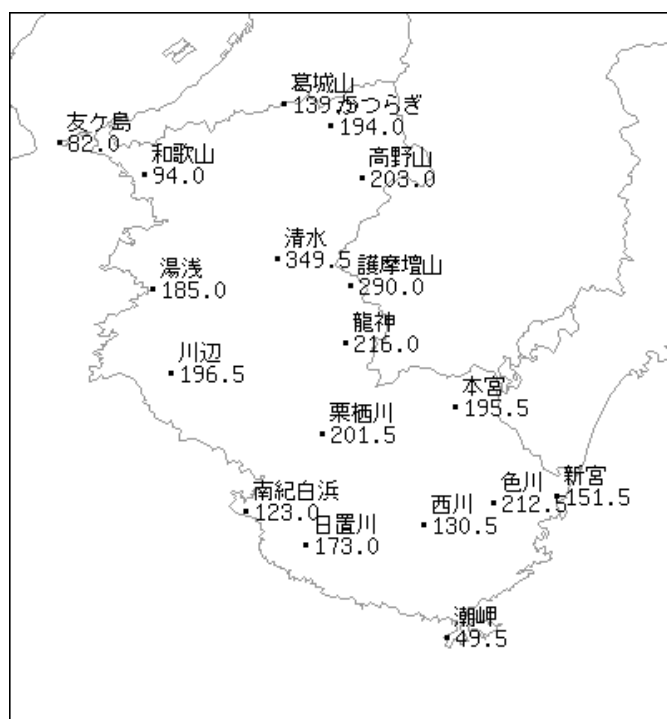


平均気温 (°C)

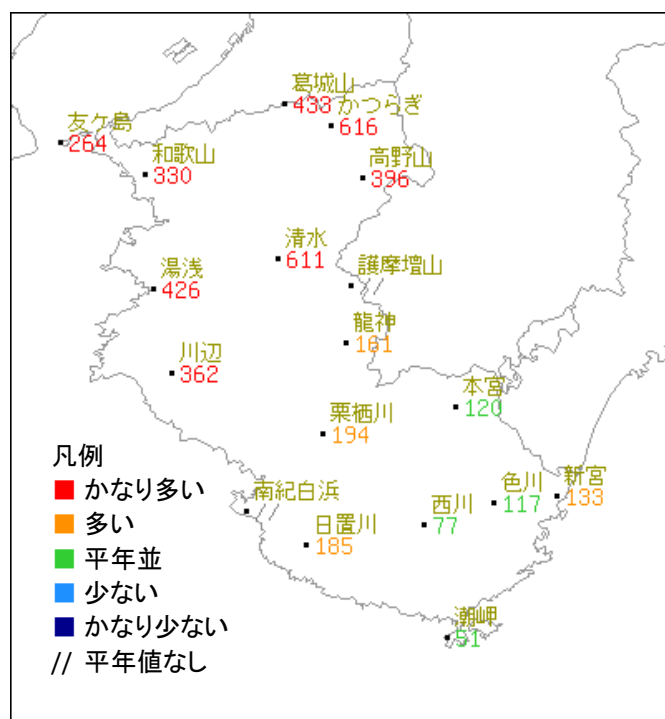


平均気温平年差 (°C)

降水量分布図（地域気象観測所・地域雨量観測所）



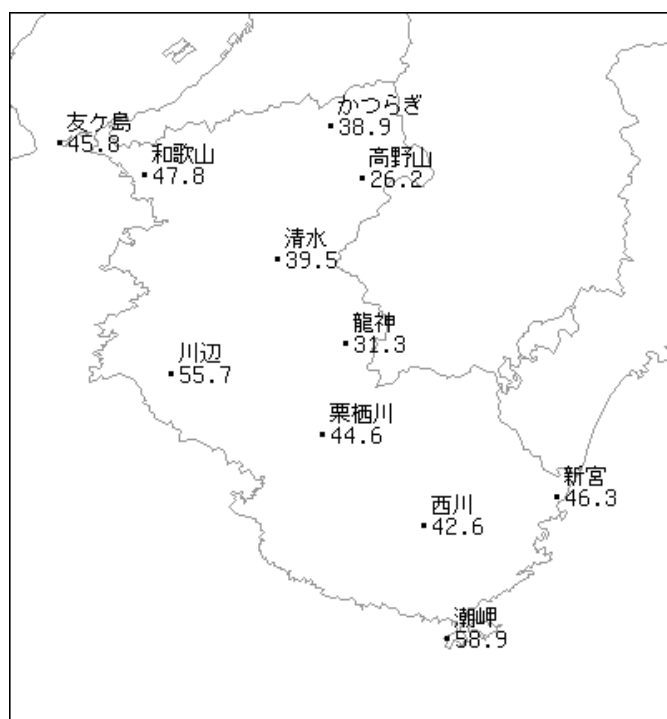
降水量 (mm)



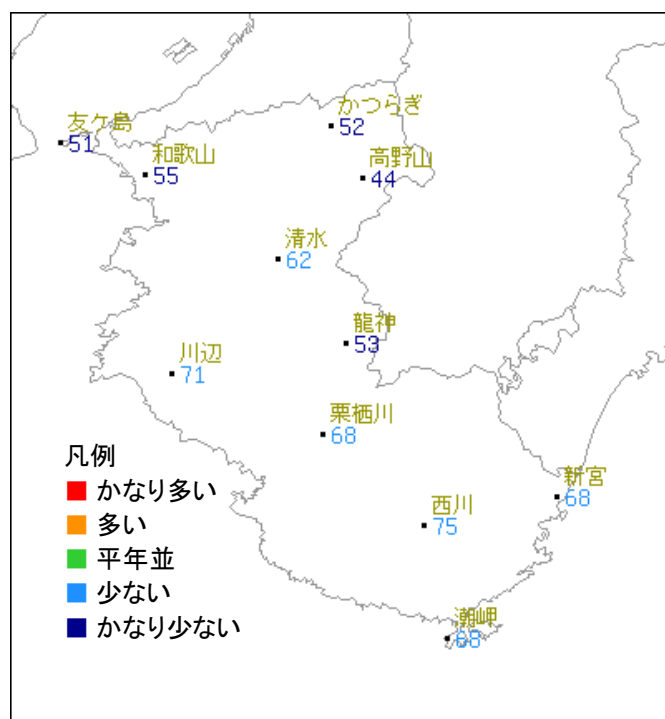
降水量平年比 (%)

2020年 7月下旬

日照時間分布図（地域気象観測所）



日照時間 (h)



日照時間平年比 (%)